

Expediente 176/2017

AP-130-17
MSB

El Excmo. Sr. Alcalde, y por delegación, el Director General de Medio Ambiente, Parques y Jardines, con fecha 28 de junio de 2017, se ha servido decretar lo siguiente:

"ÚNICO.- Autorizar el apeo de un ejemplar de Plátano de sombra (Platanus hispánica) con id nº 6702, situado en el Paseo de las Delicias (AP-130-2017). LESIONES GRAVES: Pudrición y oquedad en cruz. Desequilibrio estructural. ESTADO GENERAL: Decrépito. OBSERVACIONES: Se trata de un plátano de sombra el cual presenta una amplia pudrición y oquedad en su cruz, la cual se extiende aproximadamente un metro hacia su base. Copa desequilibrada debido a la rotura de rama primaria en el pasado. Presenta poco vigor y escasa vitalidad, siendo el riesgo de diana muy elevado al estar junto a un carril bici. Se recomienda su apeo. Acceso con plataforma."

Lo que notifico para su conocimiento y oportunos efectos.

En Sevilla, a la fecha indicada en el pie de firma del presente documento.
El Jefe de Negociado.

SRA. JEFE DEL SERVICIO DE PARQUES Y JARDINES

Avda. de Moliní, 4. Pabellón Marroquí
41012 Sevilla
Teléfono 95 54 73232
Fax 95 54 73242

Código Seguro De Verificación:	nXPP4EcUpVgr07037vxWFG==	Estado	Fecha y hora
Firmado Por	Carlos Vazquez Cerezuela	Firmado	29/06/2017 11:39:01
Observaciones		Página	1/1
Url De Verificación	https://www.sevilla.org/verifirmav2/code/nXPP4EcUpVgr07037vxWFG==		





FICHA DE SOLICITUD APEO DE ARBOLADO VIARIO (Código AP-130/2017)

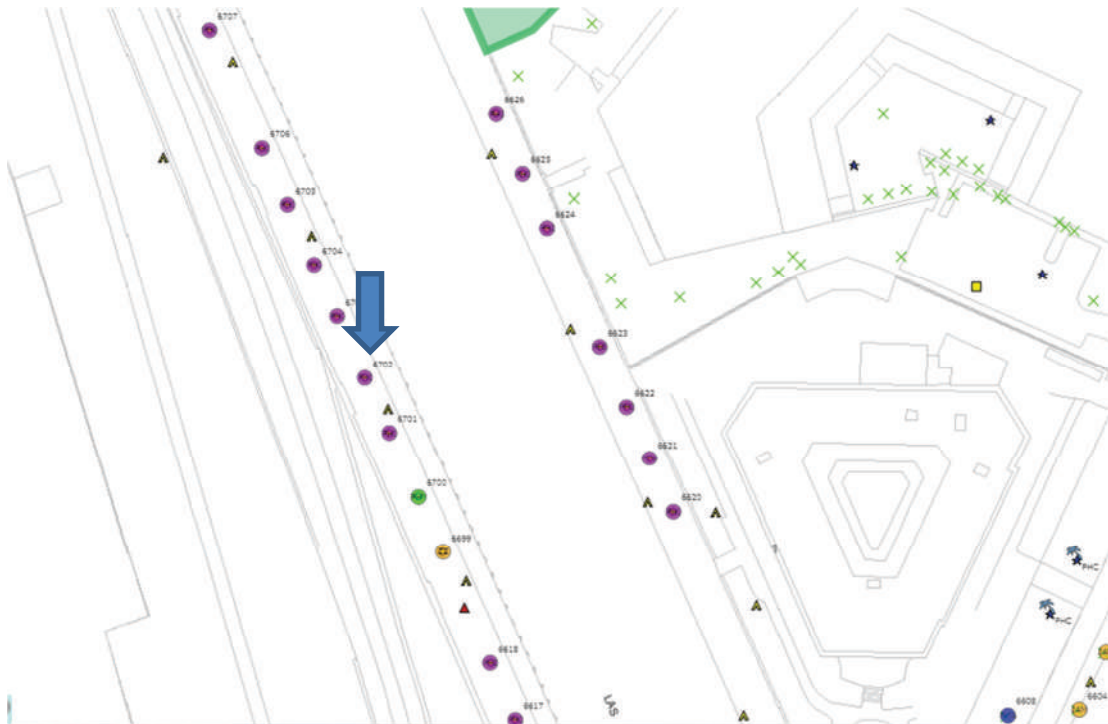
1. **FECHA:** 12-06-17
2. **SITUACIÓN:** Paseo de las Delicias **Distrito:** Casco Antiguo
3. **ESPECIE:** *Platanus hispánica*
4. **P.C. (c.m.):** 200 **ALTURA (m):** 19 **ALCORQUE (m):** 0.8 x 0.8
5. **LATITUD DE ACERADO:** > 2 m.
6. **LESIONES GRAVES:** Pudrición y oquedad en cruz y rama primaria. Desequilibrio estructural.
7. **ESTADO GENERAL:** Decrépito.
8. **OBSERVACIONES:** Se trata de un plátano de sombra el cual presenta una amplia pudrición y oquedad en su cruz, la cual se extiende aproximadamente un metro hacia su base. Copa desequilibrada debido a la rotura de rama primaria en el pasado. Presenta poco vigor y escasa vitalidad, siendo el riesgo de diana muy elevado al estar junto a un carril bici. Se recomienda su apeo. Acceso con plataforma.

9. FOTOGRAFÍAS:





10. PLANO SITUACIÓN



Formulario de Evaluación Básica de Riesgo de Arbolado

Cliente: Ayuntamiento de Sevilla. Servicio de Parques y Jardines. Fecha: 12/06/2017 Hora: 7:35
 Dirección/localización árbol: Paseo de las Delicias ID. Árbol 6702 Hoja 1 de 2
 Especie de árbol: Platanus hispánica Perímetro 200 Altura: 19 Proyección copa diám.: 8 mts
 Asesor: José Antonio Pineda León Periodo de tiempo: Herramientas utilizadas: Cinta y Altimetro

Evaluación de Diana

Nº de Diana	Descripción de Diana	Zona de Diana			Tasa de Ocupación 1.Rara 2.Ocasional 3.Frecuente 4.Constante	Es práctico mover la diana	Es práctico restringir la zona?
		Blanco dentro de la proyección de copa	Diana dentro de x altura	Diana dentro de 1.5 x altura			
1	Peatones	X			4	NO	NO
2	Mobiliario urbano	X			4	NO	NO
3	Ciclistas	X			4	NO	NO
4	Vehículos	X			4	NO	NO

Factores de la Zona

Historial de fallos: Topografía: Plano Pte. % Orientación de la pte: _____
Cambios en la zona: Ninguno Cambio de cota del suelo Limpieza Cambio de la hidrología del suelo Cortes de raíces Descripción: _____
Condiciones suelo: Volumen limitado Encharcado Superficial Compactado Pavimento sobre raíces 90 % Descripción TIERRA APELMAZADA
Dirección de los vientos dominantes: N-S Climatología: Vientos fuertes Hielo Nieve Lluvias fuertes Descripción Seco

Salud del árbol y perfil de la especie

Vigor: Bajo Normal Alto **Follaje:** Ninguno (por estación) Ninguno (muerte) Normal 50 % Clorótico 50 % Necrótico _____ %
Plagas y enfermedades: Abiotico: _____
Perfil de fallos por especie Ramas Tronco Raíces Descripción Partición de ramas por pudriciones por contaminación y podredumbres tronco.

Factores de carga

Exposición al viento: Protegida Parcial Total Túnel de viento **Tamaño relativo de copa:** Pequeño Medio Grande
Densidad copa: Escasa Normal Densa **Ramas interiores:** Poca Normal Densa **Trepadora/Muérdago/Musgo:** _____
Cambios recientes o previstos en los factores de carga: _____

Defectos en árboles y condiciones que afectan a la probabilidad de fallo

-- Copa y Ramas --

Copa desequilibrada LCR 50 % (Porcentaje copa viva) Grietas Daños por rayos
 Ramas/ramillas muertas: 20 % sobre total Diámetro máximo 8 Codominancia Corteza incluida
 Ramas rotas/colgantes: Número _____ Diámetro máximo _____ Uniones débiles Cavidades/nidos 40 % Perímetro _____
 Ramas sobre extendidas: Fallos previos de ramas Ramas similares presentes
Historial de Poda: Corteza muerta/pérdida Cáncer/agallas/nudos Albura dañada/descompuesta
 Limpieza Aclareo Refaldado Cuerpos fructíferos Duramen descompuesto
 Reducción Desmoche Cola de León Crecimiento de respuesta _____
 Cortes a ras Otros _____
 Principal (es) preocupación (es): PARTICIÓN Y CAIDA DE RAMAS POR EL EFECTO DEL VIENTO O GOLPE CON VEHÍCULO

Cargas adicionales: Ninguna Menor Moderada Significativa
Probabilidad de fallos: Improbable Posible Probable Inminente

-- Tronco --

Corteza muerta/perdida Color/textura anormal de corteza
 Troncos codominantes Corteza incluida Grietas
 Albura dañada/descompuesta Cáncer/agalla/nudos Rezuman savia
 Daños por rayo Duramen descompuesto Cuerpos fructíferos/setas
 Cavidad/nido 50 % Perímetro Profundidad 100 Conicidad atípica
 Inclinación _____ ° Corregida? _____
 Espesor de la pared residual (t) _____ t/R _____ %
 Crecimiento de respuesta _____
 Principal (es) preocupación (es): PARTICIÓN DEL EJE Y CAIDA
Cargas adicionales: Ninguna Menor Moderado Significativa
Probabilidad de fallos Improbable Posible Probable Inminente

-- Raíces y cuello radicular --


Cuello enterrado/no visible Profundidad 10 Estrangulamiento
 Muerta Degradado Hongos/setas Exudaciones
 Cavidades % Perímetro Profundidad de la cavidad _____
 Grietas Cortes/raíces dañadas Distancia al tronco _____
 Levantamiento del plato radicular Debilidad de suelo
 Crecimiento de respuesta _____
 Principal (es) preocupación (es): _____
Cargas adicionales: Ninguna Menor Moderado Significativa
Probabilidad de fallos Improbable Posible Probable Inminente

Categorización del riesgo

Número de problema	Parte del árbol	Consideraciones de preocupación	Perímetro de la parte afectada (cm)	Distancia de caída a diana	Número de Diana	Protección de diana	Probabilidad																Categorización del riesgo (Matriz 2)
							Fallo				Impacto				Fallo e Impacto (Matriz 1)				Consecuencias				
							Improbable	Posible	Probable	Inminente	Muy bajo	Bajo	Medio	Alto	Improbable	Algo probable	Probable	Muy Probable	Insignificante	Menor	Significante	Severo	
1	COPA	Partición y caída	800	0	1	No	<input type="radio"/>	<input type="radio"/>	<input checked="" type="radio"/>	<input type="radio"/>	<input type="radio"/>	<input type="radio"/>	<input type="radio"/>	<input type="radio"/>	<input type="radio"/>	<input type="radio"/>	<input checked="" type="radio"/>	<input type="radio"/>	<input type="radio"/>	<input type="radio"/>	<input type="radio"/>	<input checked="" type="radio"/>	Alto
			800	0	2	No	<input type="radio"/>	<input type="radio"/>	<input checked="" type="radio"/>	<input type="radio"/>	<input type="radio"/>	<input type="radio"/>	<input type="radio"/>	<input type="radio"/>	<input type="radio"/>	<input type="radio"/>	<input checked="" type="radio"/>	<input type="radio"/>	<input type="radio"/>	<input type="radio"/>	<input type="radio"/>	<input checked="" type="radio"/>	Alto
			800	0	3	No	<input type="radio"/>	<input type="radio"/>	<input checked="" type="radio"/>	<input type="radio"/>	<input type="radio"/>	<input type="radio"/>	<input type="radio"/>	<input type="radio"/>	<input type="radio"/>	<input type="radio"/>	<input checked="" type="radio"/>	<input type="radio"/>	<input type="radio"/>	<input type="radio"/>	<input type="radio"/>	<input checked="" type="radio"/>	Alto
			800	0	4	No	<input type="radio"/>	<input type="radio"/>	<input checked="" type="radio"/>	<input type="radio"/>	<input type="radio"/>	<input type="radio"/>	<input type="radio"/>	<input type="radio"/>	<input type="radio"/>	<input type="radio"/>	<input checked="" type="radio"/>	<input type="radio"/>	<input type="radio"/>	<input type="radio"/>	<input type="radio"/>	<input checked="" type="radio"/>	Alto
2	EJE PRINCIPAL	Partición y caída	1900	0	1	No	<input type="radio"/>	<input type="radio"/>	<input checked="" type="radio"/>	<input type="radio"/>	<input type="radio"/>	<input type="radio"/>	<input type="radio"/>	<input type="radio"/>	<input type="radio"/>	<input type="radio"/>	<input checked="" type="radio"/>	<input type="radio"/>	<input type="radio"/>	<input type="radio"/>	<input type="radio"/>	<input checked="" type="radio"/>	Alto
			1900	0	2	No	<input type="radio"/>	<input type="radio"/>	<input checked="" type="radio"/>	<input type="radio"/>	<input type="radio"/>	<input type="radio"/>	<input type="radio"/>	<input type="radio"/>	<input type="radio"/>	<input type="radio"/>	<input checked="" type="radio"/>	<input type="radio"/>	<input type="radio"/>	<input type="radio"/>	<input type="radio"/>	<input checked="" type="radio"/>	Alto
			1900	0	3	No	<input type="radio"/>	<input type="radio"/>	<input checked="" type="radio"/>	<input type="radio"/>	<input type="radio"/>	<input type="radio"/>	<input type="radio"/>	<input type="radio"/>	<input type="radio"/>	<input type="radio"/>	<input checked="" type="radio"/>	<input type="radio"/>	<input type="radio"/>	<input type="radio"/>	<input type="radio"/>	<input checked="" type="radio"/>	Alto
			1900	0	4	No	<input type="radio"/>	<input type="radio"/>	<input checked="" type="radio"/>	<input type="radio"/>	<input type="radio"/>	<input type="radio"/>	<input type="radio"/>	<input type="radio"/>	<input type="radio"/>	<input type="radio"/>	<input checked="" type="radio"/>	<input type="radio"/>	<input type="radio"/>	<input type="radio"/>	<input type="radio"/>	<input checked="" type="radio"/>	Alto
3								<input type="radio"/>	<input type="radio"/>	<input type="radio"/>	<input type="radio"/>	<input type="radio"/>	<input type="radio"/>	<input type="radio"/>	<input type="radio"/>	<input type="radio"/>	<input type="radio"/>	<input type="radio"/>	<input type="radio"/>				
								<input type="radio"/>	<input type="radio"/>	<input type="radio"/>	<input type="radio"/>	<input type="radio"/>	<input type="radio"/>	<input type="radio"/>	<input type="radio"/>	<input type="radio"/>	<input type="radio"/>	<input type="radio"/>	<input type="radio"/>				
								<input type="radio"/>	<input type="radio"/>	<input type="radio"/>	<input type="radio"/>	<input type="radio"/>	<input type="radio"/>	<input type="radio"/>	<input type="radio"/>	<input type="radio"/>	<input type="radio"/>	<input type="radio"/>	<input type="radio"/>				
4								<input type="radio"/>	<input type="radio"/>	<input type="radio"/>	<input type="radio"/>	<input type="radio"/>	<input type="radio"/>	<input type="radio"/>	<input type="radio"/>	<input type="radio"/>	<input type="radio"/>	<input type="radio"/>	<input type="radio"/>				
								<input type="radio"/>	<input type="radio"/>	<input type="radio"/>	<input type="radio"/>	<input type="radio"/>	<input type="radio"/>	<input type="radio"/>	<input type="radio"/>	<input type="radio"/>	<input type="radio"/>	<input type="radio"/>	<input type="radio"/>				
								<input type="radio"/>	<input type="radio"/>	<input type="radio"/>	<input type="radio"/>	<input type="radio"/>	<input type="radio"/>	<input type="radio"/>	<input type="radio"/>	<input type="radio"/>	<input type="radio"/>	<input type="radio"/>	<input type="radio"/>				

Matriz 1. Matriz de probabilidades

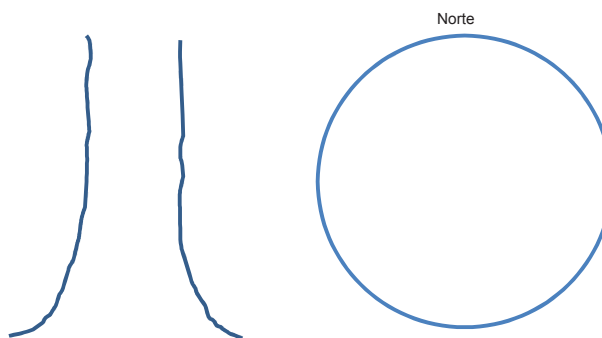
Probabilidad de fallo	Probabilidad del impacto sobre la Diana			
	Muy bajo	Bajo	Medio	Alto
Imminente	Improbable	Algo probable	Probable	Muy probable
Probable	Improbable	Improbable	Algo probable	Probable
Posible	Improbable	Improbable	Improbable	Algo probable
Improbable	Improbable	Improbable	Improbable	Improbable



Matriz 2. Matriz de clasificación de riesgo.

Probabilidad de fallo e impacto	Consecuencias del fallo			
	Insignificante	Menor	Significante	Severo
Muy probable	Bajo	Moderado	Alto	Extremo
Probable	Bajo	Moderado	Alto	Alto
Algo probable	Bajo	Bajo	Moderado	Moderado
Improbable	Bajo	Bajo	Bajo	Bajo

Notas, explicaciones, decripciones: El estado de decrepitud de este árbol no deja alternativa alguna, no responde a tratamiento alguno.



Propuestas y/o consejos Se recomienda el apeo del ejemplar.

Riesgo residual _____
 Riesgo residual _____
 Riesgo residual _____
 Riesgo residual _____

Valoración general de riesgo del árbol Bajo Moderado Alto Extremo **Prioridad de trabajo** 1 2 3 4

Valoración de riesgo residual Bajo Moderado Alto Extremo

Intervalo de inspección recomendada: _____

Datos: Final Preliminar **Necesita asesoramiento avanzado:** No Si

Tipo y razón: _____

Limitaciones de la Inspección: Ninguna Visibilidad Accesos Trepadoras

Cuello de raíz enterrado Descripción _____