

**Expediente 448/2016**

AP-500-16 a AP-528-16  
AP-512-16  
CAF

El Excmo. Sr. Alcalde, y por delegación, el Director General de Medio Ambiente, Parques y Jardines, con fecha 17 de noviembre de 2016, se ha servido decretar lo siguiente:

**"ÚNICO.-** Autorizar el apeo de un ejemplar de *Robinia (Robinia pseudoacacia)* con id nº 327, situado en la Calle Camino de Los Descubrimientos (AP-512-2016). **LESIONES GRAVES:** Alteraciones en su copa y eje principal; copa desequilibrada y pudriciones en todo su eje principal. **ESTADO GENERAL:** Árbol decrepito, escasa vitalidad. **OBSERVACIONES:** El ejemplar presenta vitalidad baja y alteraciones tanto en su parte área como en su eje principal. Presenta la copa desequilibrada. Presenta la cruz rajada con podredumbres y chancros mal cicatrizados, mala cicatrización que se extiende por su eje principal. Ubicado junto a paso de peatones, carril bici y carril de circulación. Se recomienda el apeo de este ejemplar. Acceso con plataforma".

Lo que notifico para su conocimiento y oportunos efectos.

En Sevilla, a la fecha indicada en el pie de firma del presente documento.  
El Jefe del Servicio Administrativo de Parques y Jardines

Fdo.: Pablo Rodríguez Zulategui

**SRA. JEFE DEL SERVICIO DE PARQUES Y JARDINES**

Avda. de Molini, 4. Pabellón Marroquí  
41012 Sevilla  
Teléfono 95 54 73232  
Fax 95 54 73242

Código Seguro De Verificación:	UzBHGUSL08sml6o1+f3Qkw==	Estado	Fecha y hora
Firmado Por	Pablo Rodriguez Zulategui	Firmado	17/11/2016 14:27:33
Observaciones		Página	1/1
Url De Verificación	<a href="https://www.sevilla.org/verifirmav2/code/UzBHGUSL08sml6o1+f3Qkw==">https://www.sevilla.org/verifirmav2/code/UzBHGUSL08sml6o1+f3Qkw==</a>		

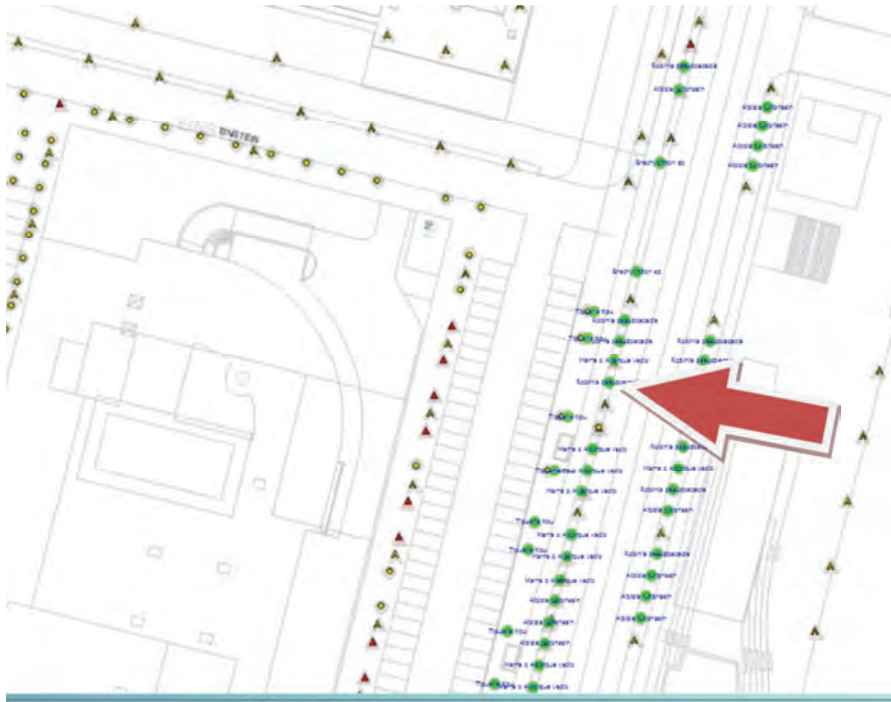


**FICHA DE SOLICITUD APEO DE ARBOLADO VIARIO (Código AP-512/2016)**

1. **FECHA:** 4-10-2016
2. **SITUACIÓN:** Camino de los Descubrimientos      **Distrito:** Triana
3. **ESPECIE:** *Robinia pseudoacacia*
4. **P.C. (c.m.):** 56    **ALTURA (m):** 7    **ALCORQUE (m):** 0.9 x 0.9
5. **LATITUD DE ACERADO:** > 2 metros
6. **LESIONES GRAVES:** Alteraciones en su copa y eje principal; copa desequilibrada y pudriciones en todo su eje principal.
7. **ESTADO GENERAL:** Árbol decrepito, escasa vitalidad.
8. **OBSERVACIONES:** El ejemplar presenta vitalidad baja y alteraciones tanto en su parte área como en su eje principal. Presenta la copa desequilibrada. Presenta la cruz rajada con podredumbres y chancros mal cicatrizados, mala cicatrización que se extiende por su eje principal. Ubicado junto a paso de peatones, carril bici y carril de circulación. Se recomienda el apeo de este ejemplar. Acceso con plataforma.
9. **FOTOGRAFÍAS:**



## 10. PLANO SITUACIÓN



**RESTABLECER**

Imprenta Municipal [27] 1306 2-16

**Formulario de Evaluación Básica de Riesgo de Arbolado**

Cliente: **Ayuntamiento de Sevilla. Servicio de Parques y Jardines** Fecha: 04/10/16 Hora: 11:16  
 Dirección/localización árbol: Calle Camino de los Descubrimientos ID. Árbol 327 Hoja 1 de 3  
 Especie de árbol: Robinia pseudoacacia Diámetro nominal: 28,00 Altura: 7,00 Proyección copa diám.: 10 metros  
 Asesor: José Antonio Pineda Periodo de tiempo: \_\_\_\_\_ Herramientas utilizadas: Cinta métrica y aplicación medición alt.

**Evaluación de Diana**

N.º de Diana	Descripción de Diana	Zona de Diana			Tasa de Ocupación 1. Rara 2. Ocasional 3. Frecuente 4. Constante	¿Es práctico mover la diana?	¿Es práctico retringir la zona?
		Blanco dentro de la proyección de copa	Diana dentro de 1 x altura	Diana dentro de 1,5 x altura			
1	Peatones	<input checked="" type="checkbox"/>			4. Constante		
2	Vehículos	<input checked="" type="checkbox"/>			4. Constante		
3	Ciclistas	<input checked="" type="checkbox"/>			4. Constante		
4					---		

**Factores de la Zona**

Historial de fallos: Partición de ramas Topografía: Plano:  Pte.  \_\_\_\_\_ % Orientación de la pte.: \_\_\_\_\_  
 Cambios en la zona: Ninguno  Cambio de cota del suelo  Limpieza  Cambio de la hidrología del suelo  Cortes de raíces   
 Descripción: \_\_\_\_\_  
 Condiciones suelo: Volumen limitado  Encharcado  Superficial  Compactado  Pavimento sobre raíces  90,0 %  
 Descripción: Alcorque insuficiente para el desarrollo del árbol  
 Dirección de los vientos dominantes: N-S Climatología: Vientos fuertes  Hielo  Nieve  Lluvias fuertes   
 Descripción: Tiempo seco

**Salud del árbol y perfil de la especie**

Vigor: Bajo  Normal  Alto  Follaje: Ninguno (por estación)  Ninguno (muerte)  Normal 50,0 % Clorótico 20,0 % Necrótico 30,0 %  
 Plagas y enfermedades: \_\_\_\_\_ Abiótico: \_\_\_\_\_  
 Perfil de fallos por especie: Ramas  Tronco  Raíces  Descripción: \_\_\_\_\_

**Factores de carga**

Exposición al viento: Protegida  Parcial  Total  Túnel de viento  \_\_\_\_\_  
 Tamaño relativo de copa: Pequeño  Medio  Grande  Densidad de la copa: Escasa  Normal  Densa   
 Ramas interiores: Poca  Normal  Densa  Trepadora/Muérdago/Musgo: \_\_\_\_\_  
 Cambios recientes o previstos en los factores de carga: \_\_\_\_\_

### DEFECTOS EN ÁRBOLES Y CONDICIONES QUE AFECTAN A LA PROBABILIDAD DE FALLO

#### Copas y Ramas

Copa desequilibrada:  LCR: 50,0 % (Porcentaje copa viva) Ramas/ramillas muertas:  20,0 % sobre total Diámetro máximo: 6,0

Ramas rotas/colgantes:  Número: \_\_\_\_\_ Diámetro máximo: \_\_\_\_\_ Ramas sobre extendidas:  Grietas:  \_\_\_\_\_

Daños por rayos:  Codominancia:  \_\_\_\_\_ Corteza incluida:

Uniones débiles:  \_\_\_\_\_ Cavidades/nidos: \_\_\_\_\_ % perímetro

Fallos previos de ramas:  \_\_\_\_\_ Ramas similares presentes:

Corteza muerta/perdida:  Cancer/agallas/nudos:  Albura dañada/descompuesta:  Cuerpos fructíferos:

Duramen descompuesto:  \_\_\_\_\_

Crecimiento de respuesta: \_\_\_\_\_

#### Historial de poda:

Limpieza:  Aclareo:  Refaldado:  Reducción:  Desmoche:  Cola de león:  Cortes a ras:  Otros: \_\_\_\_\_

Principales preocupaciones:

Partición y caída de ramas

**Cargas adicionales:** Ninguna:  Menor:  Moderado:  Significativa:  \_\_\_\_\_

**Probabilidad de fallos:** Improbable:  Posible:  Probable:  Inminente:  \_\_\_\_\_

#### Tronco

Corteza muerta/perdida:  Color/textura anormal de corteza:  Troncos codominantes:  Corteza incluida:  Grietas:  Albura dañada/descompuesta:

Cancer/agalla/nudos:  Rezuman sávia:  Daños por rayo:  Duramen descompuesto:  Cuerpos fructíferos/setas:

Cavidad/nido: 40,00 % perímetro Profundidad: 6,00 Conicidad atípica:  Inclinación: \_\_\_\_\_ ° ¿Corregida? \_\_\_\_\_

Espesor de la pared residual (t): 28,00 t/R: \_\_\_\_\_ %

Crecimiento de respuesta: \_\_\_\_\_

Principal(es) preocupacion(es):

Partición y caída por acción de vientos fuertes y/o vehículos.

**Cargas adicionales:** Ninguna:  Menor:  Moderado:  Significativa:  \_\_\_\_\_

**Probabilidad de fallos:** Improbable:  Posible:  Probable:  Inminente:  \_\_\_\_\_

#### Raíces y cuello radicular

Cuello enterrado/no visible:  Profundidad: 10,00 Estrangulamiento:  Muerta:  Degradado:  Hongos/setas:  Exudaciones:

Cavidades:  \_\_\_\_\_ % perímetro Profundidad de la cavidad: \_\_\_\_\_ Grietas:  Cortes/raíces dañadas:  Distancia al tronco: \_\_\_\_\_

Levantamiento del plato radicular:  Debilidad del suelo:

Crecimiento de respuesta: \_\_\_\_\_

Principal(es) preocupacion(es):

**Cargas adicionales:** Ninguna:  Menor:  Moderado:  Significativa:  \_\_\_\_\_


**Probabilidad de fallos:** Improbable:  Posible:  Probable:  Inminente:  \_\_\_\_\_

**Categorización del riesgo**

Número de problema	Parte del árbol	Consideraciones de preocupación	Tamaño de la parte	Distancia de caída a diana	Número de diana	Protección de diana	Probabilidad												Categorización del riesgo (Matriz 2)				
							Fallo				Impacto				Fallo e Impacto (Matriz 1)					Consecuencias			
							Improbable	Posible	Probable	Inminente	Muy bajo	Bajo	Medio	Alto	Improbable	Algo probable	Probable	Muy probable		Insignificante	Menor	Significante	Severo
1	Rama +	Partición y caída	500	0	1	0	<input type="radio"/>	<input type="radio"/>	<input checked="" type="radio"/>	<input type="radio"/>	<input type="radio"/>	<input type="radio"/>	<input type="radio"/>	<input checked="" type="radio"/>	<input type="radio"/>	<input type="radio"/>	<input checked="" type="radio"/>	<input type="radio"/>	<input type="radio"/>	<input type="radio"/>	<input type="radio"/>	<input checked="" type="radio"/>	Alto
			500	0	2	0	<input type="radio"/>	<input type="radio"/>	<input checked="" type="radio"/>	<input type="radio"/>	<input type="radio"/>	<input type="radio"/>	<input type="radio"/>	<input checked="" type="radio"/>	<input type="radio"/>	<input type="radio"/>	<input checked="" type="radio"/>	<input type="radio"/>	<input type="radio"/>	<input type="radio"/>	<input type="radio"/>	<input checked="" type="radio"/>	Alto
			500	0	3	0	<input type="radio"/>	<input type="radio"/>	<input checked="" type="radio"/>	<input type="radio"/>	<input type="radio"/>	<input type="radio"/>	<input type="radio"/>	<input checked="" type="radio"/>	<input type="radio"/>	<input type="radio"/>	<input checked="" type="radio"/>	<input type="radio"/>	<input type="radio"/>	<input type="radio"/>	<input type="radio"/>	<input checked="" type="radio"/>	Alto
2	Tronco +	Partición y caída	1600	0	1	0	<input type="radio"/>	<input type="radio"/>	<input checked="" type="radio"/>	<input type="radio"/>	<input type="radio"/>	<input type="radio"/>	<input type="radio"/>	<input checked="" type="radio"/>	<input type="radio"/>	<input type="radio"/>	<input checked="" type="radio"/>	<input type="radio"/>	<input type="radio"/>	<input type="radio"/>	<input type="radio"/>	<input checked="" type="radio"/>	Alto
			1600	0	2	0	<input type="radio"/>	<input type="radio"/>	<input checked="" type="radio"/>	<input type="radio"/>	<input type="radio"/>	<input type="radio"/>	<input type="radio"/>	<input checked="" type="radio"/>	<input type="radio"/>	<input type="radio"/>	<input checked="" type="radio"/>	<input type="radio"/>	<input type="radio"/>	<input type="radio"/>	<input type="radio"/>	<input checked="" type="radio"/>	Alto
			1600	0	3	0	<input type="radio"/>	<input type="radio"/>	<input checked="" type="radio"/>	<input type="radio"/>	<input type="radio"/>	<input type="radio"/>	<input type="radio"/>	<input checked="" type="radio"/>	<input type="radio"/>	<input type="radio"/>	<input checked="" type="radio"/>	<input type="radio"/>	<input type="radio"/>	<input type="radio"/>	<input type="radio"/>	<input checked="" type="radio"/>	Alto
3							<input type="radio"/>	<input type="radio"/>	<input type="radio"/>	<input type="radio"/>	<input type="radio"/>	<input type="radio"/>	<input type="radio"/>	<input type="radio"/>	<input type="radio"/>	<input type="radio"/>	<input type="radio"/>	<input type="radio"/>	<input type="radio"/>	<input type="radio"/>	<input type="radio"/>	<input type="radio"/>	
							<input type="radio"/>	<input type="radio"/>	<input type="radio"/>	<input type="radio"/>	<input type="radio"/>	<input type="radio"/>	<input type="radio"/>	<input type="radio"/>	<input type="radio"/>	<input type="radio"/>	<input type="radio"/>	<input type="radio"/>	<input type="radio"/>	<input type="radio"/>	<input type="radio"/>	<input type="radio"/>	
							<input type="radio"/>	<input type="radio"/>	<input type="radio"/>	<input type="radio"/>	<input type="radio"/>	<input type="radio"/>	<input type="radio"/>	<input type="radio"/>	<input type="radio"/>	<input type="radio"/>	<input type="radio"/>	<input type="radio"/>	<input type="radio"/>	<input type="radio"/>	<input type="radio"/>	<input type="radio"/>	
4							<input type="radio"/>	<input type="radio"/>	<input type="radio"/>	<input type="radio"/>	<input type="radio"/>	<input type="radio"/>	<input type="radio"/>	<input type="radio"/>	<input type="radio"/>	<input type="radio"/>	<input type="radio"/>	<input type="radio"/>	<input type="radio"/>	<input type="radio"/>	<input type="radio"/>	<input type="radio"/>	
							<input type="radio"/>	<input type="radio"/>	<input type="radio"/>	<input type="radio"/>	<input type="radio"/>	<input type="radio"/>	<input type="radio"/>	<input type="radio"/>	<input type="radio"/>	<input type="radio"/>	<input type="radio"/>	<input type="radio"/>	<input type="radio"/>	<input type="radio"/>	<input type="radio"/>	<input type="radio"/>	
							<input type="radio"/>	<input type="radio"/>	<input type="radio"/>	<input type="radio"/>	<input type="radio"/>	<input type="radio"/>	<input type="radio"/>	<input type="radio"/>	<input type="radio"/>	<input type="radio"/>	<input type="radio"/>	<input type="radio"/>	<input type="radio"/>	<input type="radio"/>	<input type="radio"/>	<input type="radio"/>	

Matriz 1. Matriz de probabilidades

Probabilidades de fallo	Probabilidad del impacto sobre la Diana			
	Muy bajo	Bajo	Medio	Alto
Inminente	Improbable	Algo probable	Probable	Muy probable
Probable	Improbable	Improbable	Algo probable	Probable
Posible	Improbable	Improbable	Improbable	Algo probable
Improbable	Improbable	Improbable	Improbable	Improbable

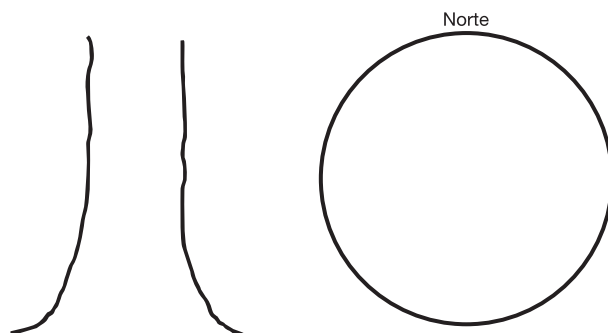


Matriz 2. Matriz de clasificación de riesgo

Probabilidades de fallo e impacto	Consecuencias del fallo			
	Insignificante	Menor	Significante	Severo
Muy probable	Bajo	Moderado	Alto	Extremo
Probable	Bajo	Moderado	Alto	Alto
Algo probable	Bajo	Bajo	Moderado	Moderado
Improbable	Bajo	Bajo	Bajo	Bajo

**Notas, explicaciones, descripciones:**

Debido a las pudriciones que tiene, el riesgo de Diana es elevado.



**Propuestas y/o consejos**

Se propone apelear el árbol.

Riesgo residual \_\_\_\_\_  
 Riesgo residual \_\_\_\_\_  
 Riesgo residual \_\_\_\_\_  
 Riesgo residual \_\_\_\_\_

Valoración general de riesgos del árbol: Bajo  Moderado  Alto  Extremo

Prioridad de trabajo: 1  2  3  4

Valoración de riesgo residual: Bajo  Moderado  Alto  Extremo  Intervalo de inspección recomendada: \_\_\_\_\_

Datos: Final  Preliminar  Necesita asesoramiento avanzado:  No  Si Tipo y razón: \_\_\_\_\_

Limitaciones de la inspección:  Ninguna  Visibilidad  Accesos  Trepadoras  Cuello de raíz enterrado Descripción: \_\_\_\_\_