

Expediente 447/2016

AP-544-16 a AP-545-16
AP-545-16
CAF

El Excmo. Sr. Alcalde, y por delegación, el Director General de Medio Ambiente, Parques y Jardines, con fecha 17 de noviembre de 2016, se ha servido decretar lo siguiente:

"ÚNICO.- Autorizar el apeo de **un ejemplar de Olmo (*Ulmus pumila*) con id nº 5244, situado en la Calle José Jesús García Díaz (AP-545-2016). LESIONES GRAVES:** Como consecuencia de los taladros y la eliminación de corteza que se le provocaron en el cuello de árbol en el pasado con la intención de secarlo ha quedado la zona muy debilitada, al golpear esta zona suena hueca lo que nos hace pensar que más allá de lo que se ve a simple vista el cuello está dañado debajo del nivel de suelo. Este debilitamiento en un punto tan sensible como el cuello, hace que en presencia de vientos el ejemplar pueda caer entero desde la base. **ESTADO GENERAL:** El estado fisiológico es bajo, teniendo una copa muy escasa como consecuencia de la poda que se le ha realizado para descargar de peso al ejemplar. **OBSERVACIONES:** Por su situación en un parterre ajardinado junto a un acerado peatonal y una zona de aparcamiento y atendiendo a la clasificación de riesgo estudiada en la ficha de Evaluación Básica de Riesgo de Arbolado adjunta, se determina que el riesgo del ejemplar en el caso más desfavorable es alto, por lo que no existiendo otras medidas correctoras posibles se recomienda el apeo del mismo".


Lo que notifico para su conocimiento y oportunos efectos.

En Sevilla, a la fecha indicada en el pie de firma del presente documento.
El Jefe del Servicio Administrativo de Parques y Jardines

Fdo.: Pablo Rodríguez Zulategui

SRA. JEFE DEL SERVICIO DE PARQUES Y JARDINES

Avda. de Molini, 4. Pabellón Marroquí
41012 Sevilla
Teléfono 95 54 73232
Fax 95 54 73242

Código Seguro De Verificación:	CBOauZraFwfI1LwbLto+Qw==	Estado	Fecha y hora	
Firmado Por	Pablo Rodriguez Zulategui	Firmado	17/11/2016 14:26:01	
Observaciones		Página	1/1	
Url De Verificación	https://www.sevilla.org/verifirmav2/code/CBOauZraFwfI1LwbLto+Qw==			

FICHA DE APEO DE ARBOLADO VIARIO (AP-545-16) PARTE 2ª

1. **FECHA:** 8 de noviembre de 2016
2. **SITUACIÓN:** Calle José Jesus García Díaz
3. **Distrito:** Este-Alcosa-Torreblanca
4. **ESPECIE:** *Ulmus pumila*
5. **P.C. (c.m):** 100
6. **ALTURA (m):** 5
7. **ALCORQUE (m):** parterre ajardinado
8. **LATITUD DE ACERADO(m):** 7
9. **LESIONES GRAVES:**

Como consecuencia de los taladros y la eliminación de corteza que se le provocaron en el cuello de árbol en el pasado con la intención de secarlo ha quedado la zona muy debilitada, al golpear esta zona suena hueca lo que nos hace pensar que más allá de lo que se ve a simple vista el cuello está dañado debajo del nivel de suelo.

Este debilitamiento en un punto tan sensible como el cuello, hace que en presencia de vientos el ejemplar pueda caer entero desde la base.

10. ESTADO GENERAL:

El estado fisiológico es bajo, teniendo una copa muy escasa como consecuencia de la poda que se le ha realizado para descargar de peso al ejemplar.

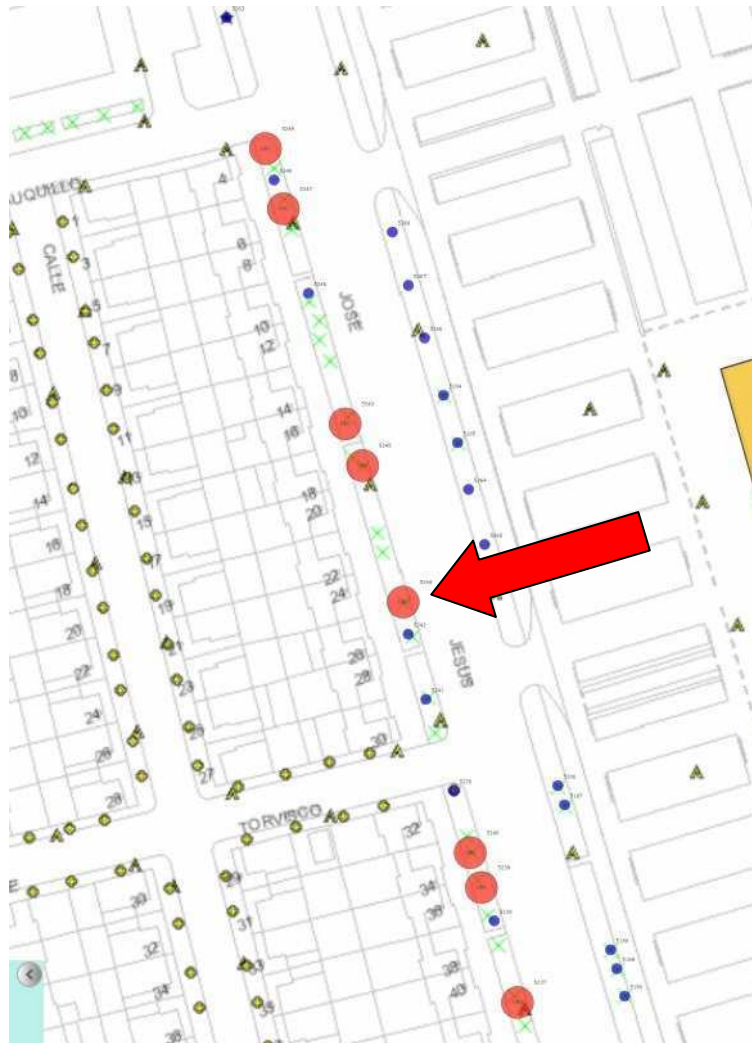
11. OBSERVACIONES:

Por su situación en un parterre ajardinado junto a un acerado peatonal y una zona de aparcamiento y atendiendo a la clasificación de riesgo estudiada en la ficha de Evaluación Básica de Riesgo de Arbolado adjunta, se determina que el riesgo del ejemplar en el caso más desfavorable es alto, por lo que no existiendo otras medidas correctoras posibles se recomienda el apeo del mismo.

12. FOTOGRAFÍAS:



12.- PLANO DE SITUACIÓN



Formulario de Evaluación Básica de Riesgo de Arbolado

Cliente: Ayuntamiento de Sevilla. Servicio de Parques y Jardines Fecha: 08-nov-16 Hora: 14:30
 Dirección/localización árbol: Calle Jose Jesus García Díaz ID. Árbol: 5244 Hoja 1 de 2
 Especie de árbol: *Ulmus pumila* Perímetro: 100 Altura (m): 5 Proyección copa diám. (m): 2
 Asesor: UTE BSA ZONA VERDE Periodo de tiempo: 30 Herramientas utilizadas: Cámara Fotográfica, flexómetro, ArboMap

Evaluación de Diana

Nº de Diana	Descripción de Diana	Zona de Diana			Tasa de Ocupación 1. Rara 2. Ocasional 3. Frecuente 4. Constante	Es práctico mover la diana	Es práctico restringir la zona?
		Blanco dentro de la proyección de copa	Diana dentro de 1 x altura	Diana dentro de 1,5 x altura			
1	Peatones	X			3	No	No
2	Vehículos aparcados		X		4	No	No
3	Vehículos en movimiento			X	3	No	No
4							
5							

Factores de la Zona

Historial de fallos: _____ **Topografía:** Plano Pte. % Orientación de la pte: _____
Cambios en la zona: Ninguno Cambio cota del suelo Limpieza Cambio de hidrología del suelo Cortes de raíces Descripción: _____
Condiciones suelo: Volumen limitado Encharcado Superficial Compactado Pavimento sobre raíces 50 % Descripción Calzada y acerado
Dirección de los vientos dominantes: SO **Climatología:** Vientos fuertes Hielo Nieve Lluvias fuertes Descripción _____

Salud del árbol y perfil de la especie

Vigor: Bajo Normal Alto **Follaje:** Ninguno (por estación) Ninguno (muerte) Normal _____ % Clorótico _____ % Necrótico _____ %
Plagas y enfermedades: No se observan **Abiótico:** _____
Perfil de fallos por especie: Ramas Tronco Raíces Descripción Desgaje de ramas

Factores de carga

Exposición al viento: Protegida Parcial Total Túnel de viento **Tamaño relativo de copa:** Pequeño Medio Grande
Densidad copa: Escasa Normal Densa **Ramas interiores:** Poca Normal Densa **Trepadora/Muérdago/Musgo:** _____
Cambios recientes o previstos en los factores de carga: _____

Defectos en árboles y condiciones que afectan a la probabilidad de fallo

-- Copa y Ramas --	
Copa desequilibrada <input type="checkbox"/> LCR 20 % (Porcentaje copa viva)	Grietas <input type="checkbox"/> Daños por rayos <input type="checkbox"/>
Ramas/ramillas muertas: _____ % sobre total Diámetro máximo _____	Codominancia <input type="checkbox"/> Corteza incluida <input type="checkbox"/>
Ramas rotas/colgantes: Número _____ Diámetro máximo _____	Uniones débiles <input type="checkbox"/> Cavidades/nidos _____ % Perímetro
Ramas sobre extendidas: <input type="checkbox"/>	Fallos previos de ramas <input type="checkbox"/> Ramas similares presentes <input type="checkbox"/>
Historial de Poda:	Corteza muerta/pérdida <input type="checkbox"/> Cáncer/agallas/nudos <input type="checkbox"/> Albura dañada/descompuesta <input type="checkbox"/>
Limpieza <input type="checkbox"/> Aclareo <input type="checkbox"/> Refaldado <input type="checkbox"/>	Cuerpos fructíferos <input type="checkbox"/> Duramen descompuesto <input type="checkbox"/>
Reducción <input type="checkbox"/> Desmoche <input type="checkbox"/> Cola de León <input type="checkbox"/>	Crecimiento de respuesta _____
Cortes a ras <input checked="" type="checkbox"/> Otros _____	
Principal (es) preocupación (es): Pudriciones en la bases de las ramas primarias que las pueden hacer caer enteras	
Cargas adicionales: Ninguna <input type="checkbox"/> Menor <input checked="" type="checkbox"/> Moderada <input type="checkbox"/> Significativa <input type="checkbox"/>	
Probabilidad de fallos: Improbable <input type="checkbox"/> Posible <input type="checkbox"/> Probable <input checked="" type="checkbox"/> Inminente <input type="checkbox"/>	

-- Tronco --	-- Raíces y cuello radicular --
Corteza muerta/perdida <input checked="" type="checkbox"/> Color /textura anormal de corteza <input type="checkbox"/>	Cuello enterrado/no visible <input type="checkbox"/> Profundidad _____ Estrangulamiento <input type="checkbox"/>
Troncos codominantes <input type="checkbox"/> Corteza incluida <input type="checkbox"/> Grietas <input type="checkbox"/>	Muerta <input type="checkbox"/> Degradado <input type="checkbox"/> Hongos/setas <input type="checkbox"/> Exudaciones <input type="checkbox"/>
Albura dañada/descompuesta <input checked="" type="checkbox"/> Cáncer/agalla/nudos <input type="checkbox"/> Rezuman savia <input type="checkbox"/>	Cavidades <input type="checkbox"/> _____ % Perímetro Profundidad de la cavidad _____
Daños por rayo <input type="checkbox"/> Duramen descompuesto <input checked="" type="checkbox"/> Cuerpos fructíferos/setas <input type="checkbox"/>	Grietas <input type="checkbox"/> Cortes/raíces dañadas <input type="checkbox"/> Distancia al tronco _____
Cavidad/nido 25 % Perímetro Profundidad _____ Conicidad atípica <input type="checkbox"/>	Levantamiento del plato radicular <input type="checkbox"/> Debilidad de suelo <input type="checkbox"/>
Inclinación _____ ° Corregida? _____	
Espesor de la pared residual (t) _____ t/R _____	Crecimiento de respuesta _____
Crecimiento de respuesta _____	Principal (es) preocupación (es): _____
Principal (es) preocupación (es): Cuello debilitado por taladros y eliminación de corteza.	
Cargas adicionales: Ninguna <input type="checkbox"/> Menor <input type="checkbox"/> Moderado <input checked="" type="checkbox"/> Significativa <input type="checkbox"/>	Cargas adicionales: Ninguna <input type="checkbox"/> Menor <input checked="" type="checkbox"/> Moderado <input type="checkbox"/> Significativa <input type="checkbox"/>
Probabilidad de fallos: Improbable <input type="checkbox"/> Posible <input type="checkbox"/> Probable <input checked="" type="checkbox"/> Inminente <input type="checkbox"/>	Probabilidad de fallos: Improbable <input type="checkbox"/> Posible <input checked="" type="checkbox"/> Probable <input type="checkbox"/> Inminente <input type="checkbox"/>

Categorización del riesgo

Número de problema	Parte del árbol	Consideraciones de preocupación	Perímetro de la parte afectada (cm)	Distancia de caída a diana (m)	Número de Diana	Protección de diana	Probabilidad																Categorización del riesgo (Matriz 2)
							Fallo				Impacto				Fallo e Impacto (Matriz 1)				Consecuencias				
							Improbable	Posible	Probable	Inminente	Muy bajo	Bajo	Medio	Alto	Improbable	Algo probable	Probable	Muy Probable	Insignificante	Menor	Significante	Severo	
1	CUELLO	DEBILITAMIENTO POR TALADROS Y ELIMINACION DE CORTEZA	100	3	1	NO	<input type="radio"/>	<input checked="" type="radio"/>	<input type="radio"/>	<input type="radio"/>	<input type="radio"/>	<input checked="" type="radio"/>	<input type="radio"/>	<input type="radio"/>	<input type="radio"/>	<input type="radio"/>	<input type="radio"/>	<input type="radio"/>	<input type="radio"/>	<input checked="" type="radio"/>	Moderado		
				3	2	NO	<input type="radio"/>	<input checked="" type="radio"/>	<input type="radio"/>	<input type="radio"/>	<input type="radio"/>	<input checked="" type="radio"/>	<input type="radio"/>	<input type="radio"/>	<input type="radio"/>	<input type="radio"/>	<input type="radio"/>	<input type="radio"/>	<input type="radio"/>	<input checked="" type="radio"/>	Alto		
				5	3	NO	<input type="radio"/>	<input checked="" type="radio"/>	<input type="radio"/>	<input type="radio"/>	<input type="radio"/>	<input checked="" type="radio"/>	<input type="radio"/>	<input type="radio"/>	<input type="radio"/>	<input type="radio"/>	<input type="radio"/>	<input type="radio"/>	<input type="radio"/>	<input checked="" type="radio"/>	Moderado		
2							<input type="radio"/>	<input type="radio"/>	<input type="radio"/>	<input type="radio"/>	<input type="radio"/>	<input type="radio"/>	<input type="radio"/>	<input type="radio"/>	<input type="radio"/>	<input type="radio"/>	<input type="radio"/>	<input type="radio"/>	<input type="radio"/>	<input type="radio"/>			
							<input type="radio"/>	<input type="radio"/>	<input type="radio"/>	<input type="radio"/>	<input type="radio"/>	<input type="radio"/>	<input type="radio"/>	<input type="radio"/>	<input type="radio"/>	<input type="radio"/>	<input type="radio"/>	<input type="radio"/>	<input type="radio"/>	<input type="radio"/>			
							<input type="radio"/>	<input type="radio"/>	<input type="radio"/>	<input type="radio"/>	<input type="radio"/>	<input type="radio"/>	<input type="radio"/>	<input type="radio"/>	<input type="radio"/>	<input type="radio"/>	<input type="radio"/>	<input type="radio"/>	<input type="radio"/>	<input type="radio"/>			

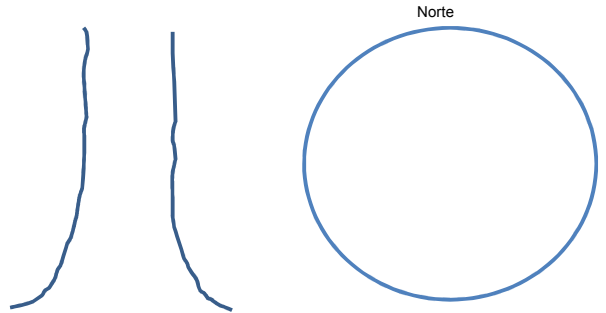
Matriz 1. Matriz de probabilidades

Probabilidad de fallo	Probabilidad del impacto sobre la Diana			
	Muy bajo	Bajo	Medio	Alto
Inminente	Improbable	Algo probable	Probable	Muy probable
Probable	Improbable	Improbable	Algo probable	Probable
Posible	Improbable	Improbable	Improbable	Algo probable
Improbable	Improbable	Improbable	Improbable	Improbable

Matriz 2. Matriz de clasificación de riesgo.

Probabilidad de fallo e impacto	Consecuencias del fallo			
	Insignificante	Menor	Significante	Severo
Muy probable	Bajo	Moderado	Alto	Extremo
Probable	Bajo	Moderado	Alto	Alto
Algo probable	Bajo	Bajo	Moderado	Moderado
Improbable	Bajo	Bajo	Bajo	Bajo

Notas, explicaciones, descripciones: _____



Propuestas y/o consejos _____

Se propone el apeo del ejemplar por el riesgo alto y probable de caída del ejemplar entero desde la base.

Riesgo residual _____

Riesgo residual _____

Riesgo residual _____

Riesgo residual _____

Valoración general de riesgo del árbol

Bajo

Moderado

Alto

Extremo

Prioridad de trabajo

1

2

3

4

Valoración de riesgo residual

Bajo

Moderado

Alto

Extremo

Intervalo de inspección recomendada: _____

Datos:

Final

Preliminar

Necesita asesoramiento avanzado:

No

Si

Tipo y razón: _____

Limitaciones de la Inspección:

Ninguna

Visibilidad

Accesos

Trepadoras

Cuello de raíz enterrado

Descripción _____