


Expte. n.º: 73/2017

Instruido para la aprobación del **PRESUPUESTO GENERAL DEL AYUNTAMIENTO DE SEVILLA PARA EL EJERCICIO 2018**

**DILIGENCIA:** Para incorporar documentación al expediente electrónico de referencia.

EL JEFE DE SERVICIO DE  
GESTIÓN PRESUPUESTARIA

Enrique Carreño Montes

<b>Código Seguro De Verificación:</b>	DLDVHQpUSFzwWp7yI5Z3og==	<b>Estado</b>	<b>Fecha y hora</b>	
<b>Firmado Por</b>	Enrique Ignacio Carreño Montes	Firmado	11/12/2017 08:42:02	
<b>Observaciones</b>	FIRMADO A LOS MEROS EFECTOS DE PODER INCORPORAR LA PRESENTE DOCUMENTACIÓN AL CORRESPONDIENTE EXPEDIENTE ELECTRÓNICO	<b>Página</b>	1/105	
<b>Url De Verificación</b>	<a href="https://www.sevilla.org/verifirmav2/code/DLDVHQpUSFzwWp7yI5Z3og==">https://www.sevilla.org/verifirmav2/code/DLDVHQpUSFzwWp7yI5Z3og==</a>			

Registro ___ de ___ 20___
Salida Libro ___ N° ___


En relación con la petición de esa Dirección General de Hacienda y Gestión Presupuestaria de fecha 24 de noviembre de 2017 solicitando la remisión de la Liquidación del Presupuesto del ejercicio 2016 y el Avance de la Liquidación del Presupuesto de 2017 referida a 31 de diciembre de 2017, esta Intervención informa lo siguiente:


1.- En cuanto a la solicitud de la Liquidación del Presupuesto del ejercicio 2016, se adjunta el archivo pdf del expediente electrónico nº 5/2017 de la plataforma ADE instruido para la aprobación de la Liquidación del Presupuesto del Ayuntamiento de Sevilla correspondiente al ejercicio 2016.

2.- Por lo que respecta al Avance de la Liquidación del Presupuesto de 2017 referida a 31 de diciembre, desde esta Intervención lo que se puede facilitar son los Estados de ejecución tanto de ingresos como de gastos del Presupuesto del Ayuntamiento de Sevilla al día de la fecha, 28 de noviembre de 2017, que se adjuntan como archivos pdf, por lo que a los efectos de cumplimiento de lo previsto en el art. 168.1.b) del TRLRHL, debe incorporarse las previsiones necesarias para cumplir con dicha norma.

Sevilla, en la fecha abajo indicada  
 EL INTERVENTOR  
 Jose Miguel Braojos Corral

SR. DIRECTOR GENERAL DE HACIENDA Y GESTION PRESUPUESTARIA.-

<b>Código Seguro De Verificación:</b>	2zMcOGdWyT0ds96HnGCEUA==	<b>Estado</b>	<b>Fecha y hora</b>	
<b>Firmado Por</b>	Jose Miguel Braojos Corral	Firmado	28/11/2017 14:44:00	
<b>Observaciones</b>		<b>Página</b>	1/1	
<b>Url De Verificación</b>	https://www.sevilla.org/verifirmav2/code/2zMcOGdWyT0ds96HnGCEUA==			

<b>Código Seguro De Verificación:</b>	DLDVHQpUSFzwWp7yI5Z3og==	<b>Estado</b>	<b>Fecha y hora</b>	
<b>Firmado Por</b>	Enrique Ignacio Carreño Montes	Firmado	11/12/2017 08:42:02	
<b>Observaciones</b>	FIRMADO A LOS MEROS EFECTOS DE PODER INCORPORAR LA PRESENTE DOCUMENTACIÓN AL CORRESPONDIENTE EXPEDIENTE ELECTRÓNICO	<b>Página</b>	2/105	
<b>Url De Verificación</b>	https://www.sevilla.org/verifirmav2/code/DLDVHQpUSFzwWp7yI5Z3og==			

ESTADO DE EJECUCIÓN

Clasificación CAPÍTULO	DENOMINACIÓN DE LOS CAPÍTULOS	Previsiones Iniciales	Modificaciones	Créditos Totales	Obligaciones Reconocidas	Pagos Realizados	Reintegros de Gastos	Pagos Líquidos	Pendiente de Pago	Estado de Ejecución
1	IMPUESTOS DIRECTOS	312.994.085,81		300.436.251,26	222.444.892,82	207.171.643,67	9.847,75	207.161.795,92	15.283.096,90	77.991.358,44
2	IMPUESTOS INDIRECTOS	20.114.245,51		122.544.594,15	70.962.470,23	66.715.006,58		66.715.006,58	4.247.463,65	51.582.123,92
3	TASAS, PRECIOS PÚBLICOS Y OTROS INGRESOS	109.324.493,80		15.802.934,07	14.684.752,68	14.284.486,29		14.284.486,29	400.266,39	1.118.181,39
4	TRANSFERENCIAS CORRIENTES	343.830.966,66	8.969.897,90	273.040.533,68	224.513.476,10	218.137.258,37		218.137.258,37	6.376.217,73	48.527.057,58
5	INGRESOS PATRIMONIALES	7.116.017,81		1.500.000,00						
6	ENAJENACIÓN DE INVERSIONES	180.000,00		36.472.424,30	4.699.793,91	4.329.721,41		4.329.721,41	370.072,50	31.772.630,39
7	TRANSFERENCIAS DE CAPITAL	2.479.114,37	39.665,47	41.646.581,26	9.440.000,98	9.014.670,69		9.014.670,69	425.330,29	32.206.580,28
8	ACTIVOS FINANCIEROS	6.031.382,86	14.890.403,95	5.702.024,00	865.400,00	606.400,00		606.400,00	259.000,00	4.836.624,00
9	PASIVOS FINANCIEROS	18.839.552,60		43.508.333,40	37.774.942,17	37.774.942,17		37.774.942,17		5.735.391,23
	<b>Suma Total Ingresos.</b>	820.909.859,42	23.899.967,32	839.153.676,12	585.385.728,99	558.034.129,18	9.847,75	558.024.281,43	27.361.447,46	253.767.947,23

PRESUPUESTO DE GASTOS

2017

ESTADO DE EJECUCIÓN

Clasificación CAPÍTULO	DENOMINACIÓN DE LOS CAPÍTULOS	Créditos Iniciales	Modificaciones	Créditos Totales	Obligaciones Reconocidas	Pagos Realizados	Reintegros de Gastos	Pagos Líquidos	Pendiente de Pago	Estado de Ejecución
1	GASTOS DE PERSONAL	293.666.524,02	6.769.727,24	300.436.251,26	222.444.892,82	207.171.643,67	9.847,75	207.161.795,92	15.283.096,90	77.991.358,44
2	GASTOS CORRIENTES EN BIENES Y SERVICIOS	121.595.527,60	949.066,55	122.544.594,15	70.962.470,23	66.715.006,58		66.715.006,58	4.247.463,65	51.582.123,92
3	GASTOS FINANCIEROS	15.802.934,07		15.802.934,07	14.684.752,68	14.284.486,29		14.284.486,29	400.266,39	1.118.181,39
4	TRANSFERENCIAS CORRIENTES	272.377.894,42	662.639,26	273.040.533,68	224.513.476,10	218.137.258,37		218.137.258,37	6.376.217,73	48.527.057,58
5	DOTACIÓN DE CONTINGENCIA Y OTROS IMPREVISTOS	1.500.000,00	-1.500.000,00							
6	INVERSIONES REALES	22.727.660,87	13.744.763,43	36.472.424,30	4.699.793,91	4.329.721,41		4.329.721,41	370.072,50	31.772.630,39
7	TRANSFERENCIAS DE CAPITAL	37.922.810,42	3.723.770,84	41.646.581,26	9.440.000,98	9.014.670,69		9.014.670,69	425.330,29	32.206.580,28
8	ACTIVOS FINANCIEROS	5.702.024,00		5.702.024,00	865.400,00	606.400,00		606.400,00	259.000,00	4.836.624,00
9	PASIVOS FINANCIEROS	43.958.333,40	-450.000,00	43.508.333,40	37.774.942,17	37.774.942,17		37.774.942,17		5.735.391,23
	<b>Suma Total Gastos.</b>	815.253.708,80	23.899.967,32	839.153.676,12	585.385.728,99	558.034.129,18	9.847,75	558.024.281,43	27.361.447,46	253.767.947,23

Diferencia...		5.656.150,62	166.110.617,48	-47.470.556,93	4.302.410,62	-51.772.967,55	217.883.585,03	160.454.466,86
---------------	--	--------------	----------------	----------------	--------------	----------------	----------------	----------------

<b>Código Seguro De Verificación:</b>	DLDVHQpUSFzwWp7yI5Z3og==	<b>Estado</b>	Firmado	<b>Fecha y hora</b>	11/12/2017 08:42:02
<b>Firmado Por</b>	Enrique Ignacio Carreño Montes	<b>Página</b>	3/105		
<b>Observaciones</b>	FIRMADO A LOS MEROS EFECTOS DE PODER INCORPORAR LA PRESENTE DOCUMENTACIÓN AL CORRESPONDIENTE EXPEDIENTE ELECTRÓNICO				
<b>Url De Verificación</b>	<a href="https://www.sevilla.org/verifirmav2/code/DLDVHQpUSFzwWp7yI5Z3og==">https://www.sevilla.org/verifirmav2/code/DLDVHQpUSFzwWp7yI5Z3og==</a>				



ESTADO DE EJECUCIÓN

Clasificación Econ. Org.	DENOMINACIÓN DE LAS APLICACIONES	Previsiones Iniciales	Modificaciones	Previsiones Definitivas	Derechos Netos	Der/Prev	Ingresos Realizados	Devoluciones de Ingresos	Recaudación Líquida	Rec/Der	Pendiente de Cobro	Estado de Ejecución
10000 0	IMPUESTO SOBRE LA RENTA PERSONAS FÍSICAS	13.945.450,11		13.945.450,11	14.065.047,02	100,86	11.895.637,24	110.166,60	11.785.470,64	83,79	2.279.576,38	119.596,91
11300 0	IMPUESTO SOBRE BIENES INMUEBLES DE NATURALEZA URBANA	188.653.542,81		188.653.542,81	199.952.660,68	105,99	80.860.332,17	34.624,46	80.825.707,71	40,42	119.126.952,97	11.299.117,87
11500 0	IMP. S/VEHICULOS DE TRACCION MECANICA	35.010.938,92		35.010.938,92	32.173.243,38	91,89	23.807.657,25	5.815,70	23.801.841,55	73,98	8.371.401,83	-2.837.695,54
11600 0	IMP.TO.S/INCREMENTO VALOR TERRENOS	31.575.304,42		31.575.304,42	28.670.759,05	90,80	23.572.802,80	1.640,61	23.571.162,19	82,21	5.099.596,86	-2.904.545,37
13000 0	IMPUESTO SOBRE ACTIVIDADES ECONOMICAS	43.808.849,55		43.808.849,55	42.373.680,60	96,72	18.757.708,07	119.298,74	18.638.408,33	43,99	23.735.272,27	-1.438.168,95
21000 0	IMPUESTO SOBRE EL VALOR AÑADIDO (I.V.A.)	10.223.989,04		10.223.989,04	10.831.510,57	105,94	9.109.405,05	236.795,00	8.872.610,05	81,91	1.958.900,52	607.521,53
22000 0	IMPUESTO SOBRE EL ALCOHOL Y BEBIDAS DERIVADAS	143.868,37		143.868,37	171.219,34	119,01	112.495,42	1.253,50	111.241,92	64,97	59.977,42	27.350,97
22001 0	IMPUESTO SOBRE LA CERVEZA	62.242,49		62.242,49	62.922,28	101,09	52.578,16	115,20	52.462,96	83,38	10.459,32	679,79
22003 0	IMPUESTO SOBRE LAS LABORES DEL TABACO	853.407,15		853.407,15	1.020.338,61	119,56	891.628,53	850,00	890.778,53	87,30	129.560,08	166.931,46
22004 0	IMPUESTO SOBRE HIDROCARBUROS	1.932.457,49		1.932.457,49	1.964.543,68	101,66	1.658.220,68	4.347,00	1.653.873,68	84,19	310.670,00	32.086,19
22006 0	IMPUESTO SOBRE PRODUCTOS INTERMEDIOS	3.387,91		3.387,91	3.920,60	115,72	3.160,74	18,60	3.142,14	80,14	778,46	532,69
29000 0	IMP.TO.S/CONSTRUC.-INSTALAC. Y OBRAS	6.894.893,06		6.894.893,06	6.901.786,11	100,10	5.953.527,83	128,94	5.953.398,89	86,26	948.387,22	6.893,05
30201 0	RECOGIDA DE BASURA Y RESISOLIDOS VIVIENDAS	18.152.308,80		18.152.308,80	13.295.097,67	73,24	10.951.984,49	114,86	10.951.869,63	82,38	2.343.228,04	-4.857.211,13
30202 0	RECOGIDA DE BASURA Y RESISOLIDOS LOCALES COMERCIALES	21.500.000,38		21.500.000,38	13.407.814,88	62,36	6.437.441,08	22.040,96	6.415.400,12	47,85	6.992.414,76	-8.092.185,50
30901 0	SERVICIOS FUNERARIOS (CEMENTERIO)	2.037.556,00		2.037.556,00	1.639.412,47	80,46	1.627.148,09	188,95	1.626.959,14	99,24	12.453,33	-398.143,53
30902 0	TASA POR AUTORIZACIONES Y SERVICIOS EN MERCADOS	887.485,04		887.485,04	722.866,11	81,45	357.451,99	652,90	356.799,09	49,36	366.087,02	-164.618,93
31901 0	CONTROL ESTABLECIMIENTOS CARNICOS Y OTROS	79.497,00		79.497,00	62.726,92	78,90	34.281,35	6,93	34.274,42	54,64	28.452,50	-16.770,08
32500 0	TASA POR EXPEDICIÓN DE DOCUMENTOS	43.868,00		43.868,00	31.750,81	72,38	31.750,81		31.750,81	100,00		-12.117,19
32601 0	TASA POR RETIRADA DE VEHICULOS	2.033.216,00		2.033.216,00	1.018.726,79	50,10	1.021.490,16	2.763,37	1.018.726,79	100,00		-1.014.489,21
32902 0	RETIRADA MERCANCÍA VÍA PÚBLICA Y VENTA AMBULANTE	1.000,00		1.000,00								-1.000,00
32903 0	DERECHOS DE EXAMEN	1.500,00		1.500,00	43.874,77	2.924,98	43.921,69	46,92	43.874,77	100,00		42.374,77
	<b>Suma</b>	377.844.762,54		377.844.762,54	368.413.902,34	97,50	197.180.623,60	540.870,24	196.639.753,36	53,37	171.774.148,98	-9.430.860,20

Código Seguro De Verificación:	DLDVHQpUSFzWp7yI5Z3og==	Estado	Fecha y hora
Firmado Por	Enrique Ignacio Carreño Montes	Firmado	11/12/2017 08:42:02
Observaciones	FIRMADO A LOS MEROS EFECTOS DE PODER INCORPORAR LA PRESENTE DOCUMENTACIÓN AL CORRESPONDIENTE EXPEDIENTE ELECTRÓNICO	Página	4/105
Url De Verificación	<a href="https://www.sevilla.org/verifirmav2/code/DLDVHQpUSFzWp7yI5Z3og==">https://www.sevilla.org/verifirmav2/code/DLDVHQpUSFzWp7yI5Z3og==</a>		



ESTADO DE EJECUCIÓN

Clasificación Econ. Org.	DENOMINACIÓN DE LAS APLICACIONES	Previsiones Iniciales	Modificaciones	Previsiones Definitivas	Derechos Netos	Der/Prev	Ingresos Realizados	Devoluciones de Ingresos	Recaudación Líquida	Rec/Der	Pendiente de Cobro	Estado de Ejecución
32904 0	LICENCIA APERTURA ESTABLECIMIENTOS			314.714,46	4.835,85		6.241,80	1.405,95	4.835,85			4.835,85
32905 0	LICENCIA AUTOTAXIS Y VEHICULOS ALQUILER	314.714,46		314.714,46	56.387,55	17,92	56.467,55	80,00	56.387,55	100,00		-258.326,91
32906 0	EXTINCIÓN DE INCENDIOS	4.774,00		4.774,00	9.903,16	207,44	2.291,20		2.291,20	23,14	7.611,96	5.129,16
32907 0	SERVICIOS ESPECIALES GRANDES TRANSPORTES	51.500,00		51.500,00	37.675,00	73,16	36.671,26		36.671,26	97,34	1.003,74	-13.825,00
32908 0	TASA POR ORGANIZAC DE VISITAS Y OTROS CASA CONSISTORIAL	500,00		500,00								-500,00
33001 0	RESERVA VIA PBCA. APARCAM. CARGA Y DESCARGA	1.283.606,72		1.283.606,72	1.188.117,26	92,56	630.945,65	680,25	630.265,40	53,05	557.851,86	-95.489,46
33100 0	ENTRADA DE VEHICULOS	5.048.028,00		5.048.028,00	4.846.388,42	96,01	301.078,92	2.609,34	298.469,58	6,16	4.547.918,84	-201.639,58
33200 0	TASA OCUPACIÓN SUBSUELO.SUMITRO.ELECTRICIDAD Y GAS	5.618.723,28		5.618.723,28	8.109.378,58	144,33	6.028.739,12		6.028.739,12	74,34	2.080.639,46	2.490.655,30
33801 0	OCUPACIÓN SUBSUELO TELEFONICA ESPAÑA S.A.	2.370.402,00		2.370.402,00	1.678.765,60	70,82	1.678.765,60		1.678.765,60	100,00		-691.636,40
33902 0	TASA POR CASSETAS.ATRACCIONES Y OTROS FERIA DE ABRIL	4.200.760,56		4.200.760,56	1.889.993,07	44,99	1.882.020,33	106,97	1.881.913,36	99,57	8.079,71	-2.310.767,49
33903 0	RODAJE Y ARRASTRE VEHICULOS TRACCIÓN ANIMAL FERIA DE ABRIL	157.329,45		157.329,45	156.380,70	99,40	150.566,85		150.566,85	96,28	5.813,85	-948,75
33905 0	TASA POR OCUPACIÓN COCHERAS MUNICIPALES	108.810,80		108.810,80	105.821,10	97,25	60.191,25		60.191,25	56,88	45.629,85	-2.989,70
33906 0	TASA POR OCUPACIÓN PUESTOS Y OTROS USOS EN MERCADOS	1.000,00		1.000,00								-1.000,00
33911 0	TASA OCUPACIÓN EDIFICIOS DOMINIO PÚBLICO	45.082,00		45.082,00	45.831,41	101,66	29.088,27		29.088,27	63,47	16.743,14	749,41
34201 0	PRECIOS PÚBLICOS TALLERES DE DISTRITOS	403.699,00		403.699,00	31.745,59	7,86	32.061,56	315,97	31.745,59	100,00		-371.953,41
34400 0	ESPACIOS MUSEÍSTICOS	1.888,00		1.888,00								-1.888,00
34900 0	PRECIO PÚBLICO ANÁLISIS Y OTROS SERV. LAB. MPAL. A DOM. Y EN	10.000,00		10.000,00								-10.000,00
35100 0	CONTRIBUCIÓN ESPECIAL SERVICIO PREVENCIÓN Y EXTINCIÓN DE INC	2.177.285,00		2.177.285,00	2.313.068,37	106,24	2.313.068,37		2.313.068,37	100,00		135.783,37
38901 0	REINTEGRO DE PAGOS INDEBIDOS EJERCICIOS ANTERIORES	100.333,32		100.333,32	310.163,26	309,13	251.468,84		251.468,84	81,08	58.694,42	209.829,94
	<b>Suma</b>	399.743.199,13		399.743.199,13	389.198.357,26	97,36	210.640.290,17	546.068,72	210.094.221,45	53,96	179.104.135,81	-10.544.841,87

<b>Código Seguro De Verificación:</b>	DLDVHQpUSFzwWp7yI5Z3og==		<b>Estado</b>	<b>Fecha y hora</b>
<b>Firmado Por</b>	Enrique Ignacio Carreño Montes		Firmado	11/12/2017 08:42:02
<b>Observaciones</b>	FIRMADO A LOS MEROS EFECTOS DE PODER INCORPORAR LA PRESENTE DOCUMENTACIÓN AL CORRESPONDIENTE EXPEDIENTE ELECTRÓNICO		<b>Página</b>	5/105
<b>Url De Verificación</b>	<a href="https://www.sevilla.org/verifirmav2/code/DLDVHQpUSFzwWp7yI5Z3og==">https://www.sevilla.org/verifirmav2/code/DLDVHQpUSFzwWp7yI5Z3og==</a>			



ESTADO DE EJECUCIÓN

Clasificación Econ. Org.	DENOMINACIÓN DE LAS APLICACIONES	Previsiones Iniciales	Modificaciones	Previsiones Definitivas	Derechos Netos	Der/Prev	Ingresos Realizados	Devoluciones de Ingresos	Recaudación Líquida	Rec/Der	Pendiente de Cobro	Estado de Ejecución
39120 0	MULTAS POR INFRACCIONES DE LA ORDENANZA DE CIRCULACIÓN	25.729.910,40		25.729.910,40	19.184.527,70	74,56	6.709.583,12	50.612,34	6.658.970,78	34,71	12.525.556,92	-6.545.382,70
39190 0	OTRAS MULTAS Y SANCIONES	1.679.217,00		1.679.217,00	1.060.745,04	63,17	72.307,13	34.058,71	38.248,42	3,61	1.022.496,62	-618.471,96
39210 0	RECARGO EJECUTIVO	7.122.000,00		7.122.000,00								-7.122.000,00
39211 0	RECARGO DE APREMIO				5.069.461,14		5.219.667,50	150.206,36	5.069.461,14			5.069.461,14
39300 0	INTERESES DE DEMORA	5.445.252,00		5.445.252,00	3.880.210,26	71,26	3.694.652,34	106.798,69	3.587.853,65	92,47	292.356,61	-1.565.041,74
39900 0	OTROS INGRESOS DIVERSOS IMPREVISTOS	2.677.322,00		2.677.322,00	331.144,13	12,37	277.161,97	68,00	277.093,97	83,68	54.050,16	-2.346.177,87
39901 0	ANUNCIOS DE PARTICULARES	35.924,59		35.924,59	38.371,01	106,81	40.043,53	1.672,52	38.371,01	100,00		2.446,42
39902 0	COSTAS				737.606,10		740.807,53	3.201,43	737.606,10			737.606,10
41101 0	REINTEGRO R. ALCAZAR, PERSONAL ADSCRITO	350.000,00		350.000,00	310.443,87	88,70	310.443,87		310.443,87	100,00		-39.556,13
42010 0	FONDO COMPLEMENTARIO DE FINANCIACIÓN	268.827.973,88		268.827.973,88	265.207.163,91	98,65	225.321.309,13	3.315.437,20	222.005.871,93	83,71	43.201.291,98	-3.620.809,97
42090 0	OTRAS TRANSF. CORRIENTES DE LA ADMON GENERAL DEL ESTADO	5.394.763,01		5.394.763,01								-5.394.763,01
42100 0	DEL SERVICIO PUBLICO DE EMPLEO ESTATAL		134.970,00	134.970,00	-2.900,39	-2,15		2.900,39	-2.900,39	100,00		-137.870,39
42190 0	DE OTROS ORGANISMOS AUTONOMOS Y AGENCIAS ESTATALES				7.245,43		7.245,43		7.245,43			7.245,43
44100 0	TRANSFERENCIAS T USSAM				60.101,22		60.101,22		60.101,22			60.101,22
44101 0	DE SOCIEDADES MERCANTILES - CONTURSA		15.189,50	15.189,50	15.189,50	100,00	15.189,50		15.189,50	100,00		
45000 0	PARTICIPACIÓN EN TRIBUTOS DE LA COMUNIDAD AUTÓNOMA	25.349.378,29		25.349.378,29	25.349.378,29	100,00	19.012.033,71		19.012.033,71	75,00	6.337.344,58	-17.596.958,31
45002 0	TRANSF CTES EN CUMPLIMIENTO DE CONV.SERV.SOC Y POLIT.IGUALDA	29.448.998,76	3.214.229,36	32.663.228,12	15.066.269,81	46,13	13.685.552,35	23.816,70	13.661.735,65	90,68	1.404.534,16	-17.596.958,31
45030 0	TRANSF. CTES. CONVENIOS CON LA C.A. EDUCACIÓN	280.453,02	66.892,67	347.345,69	282.556,42	81,35	282.556,42		282.556,42	100,00		-64.789,27
45080 0	OTRAS SUBVENCIONES CORRIENTES DE LA ADMIN.GRAL DE LA CCAA	740.497,00	131.314,03	871.811,03	693.079,69	79,50	770.497,00	77.417,31	693.079,69	100,00		-178.731,34
45105 0	SUBVENCION SERV.ANDALUZ DE EMPLEO ALPÉS				523.930,42		523.930,42		523.930,42			0,01
45106 0	SUBVENCION S.A.E PROGRAMA ORIENTA											
	<b>Suma</b>	772.824.889,08	4.086.525,97	776.911.415,05	727.012.880,81	93,58	487.383.372,34	4.312.258,37	483.071.113,97	66,45	243.941.766,84	-49.898.534,24

Código Seguro De Verificación:	DLDVHQpUSFzwWp7yI5Z3og==	Estado	Fecha y hora
Firmado Por	Enrique Ignacio Carreño Montes	Firmado	11/12/2017 08:42:02
Observaciones	FIRMADO A LOS MEROS EFECTOS DE PODER INCORPORAR LA PRESENTE DOCUMENTACIÓN AL CORRESPONDIENTE EXPEDIENTE ELECTRÓNICO	Página	6/105
Url De Verificación	<a href="https://www.sevilla.org/verifirmav2/code/DLDVHQpUSFzwWp7yI5Z3og==">https://www.sevilla.org/verifirmav2/code/DLDVHQpUSFzwWp7yI5Z3og==</a>		



ESTADO DE EJECUCIÓN

Clasificación Econ. Org.	DENOMINACIÓN DE LAS APLICACIONES	Previsiones Iniciales	Modificaciones	Previsiones Definitivas	Derechos Netos	Der/Prev	Ingresos Realizados	Devoluciones de Ingresos	Recaudación Líquida	Rec/Der	Pendiente de Cobro	Estado de Ejecución
45110 0	SUBV. SAE E.T. ALCOSA				19.636,34		19.636,34		19.636,34			19.636,34
45112 0	SUBV. SAE ESCUELA TALLER MIRAFLORES											
45114 0	SUBV SAE T. E. POLIGONO SUR I											
45117 0	SUBV. SAE ESCUELA TALLER SUR											
45119 0	SUBV. SAE T. E. POLGONO SUR II											
45120 0	SUBV. SAE ESCUELA TALLER EN TORREBLANCA											
45122 0	P. ACCIONES EXPERIMENTALES											
45123 0	P.EXPERIENCIAS PROFESIONALES PARA EL EMPLEO											
45131 0	SUBV. SAE TALLER DE EMPLEO TORREBLANCA											
45132 0	SUBV. SAE T. E. NORTE											
45134 0	SUBV. SAE T.E. AMATE											
45136 0	SUBV. SAE ESCUELA TALLER AMATE											
45137 0	SUBVENCION SAE E. TALLER S. PABLO				24.886,23		24.886,23		24.886,23			24.886,23
45139 0	SUBV. SAE DINAMIZACIÓN PRELABORAL POLIGONO SUR	340.528,64	116.171,93	456.700,57								
45142 0	DEL S.A.E. PROGRAMA EMPLEA JOVEN	5.934.097,20	2.828.902,80	8.763.000,00	8.763.000,00	100,00	8.763.000,00		8.763.000,00	100,00		-456.700,57
45143 0	DEL INST.ANDALUZ DE ADM.PUBLICA. PLAN DE FORMACIÓN				38.979,00		38.979,00		38.979,00			38.979,00
45144 0	SUBV.S.A.E. PROGRAMA EMPLE@+30	4.065.902,80	1.938.297,20	6.004.200,00	6.004.200,00	100,00	6.004.200,00		6.004.200,00	100,00		
45303 0	APORTACION EPSA CONVENIO VACIE											
46101 0	SUBV. DIPUTACIÓN PROV. P.FOMENTO EMPLEO AGRARIO ( PFOEA)				48.077,28		48.077,28		48.077,28			48.077,28
48100 0	CAMARA DE COMERCIO DE ESPAÑA											
49000 0	SUBVENCION PROYECTO REDES											
	<b>Suma</b>	783.165.417,72	8.969.897,90	792.135.315,62	741.911.659,66	93,66	502.282.151,19	4.312.258,37	497.969.892,82	67,12	243.941.766,84	-50.223.655,96

<b>Código Seguro De Verificación:</b>	DLDVHQpUSFzwWp7yI5Z3og==	<b>Estado</b>	<b>Fecha y hora</b>
<b>Firmado Por</b>	Enrique Ignacio Carreño Montes	Firmado	11/12/2017 08:42:02
<b>Observaciones</b>	FIRMADO A LOS MEROS EFECTOS DE PODER INCORPORAR LA PRESENTE DOCUMENTACIÓN AL CORRESPONDIENTE EXPEDIENTE ELECTRÓNICO	<b>Página</b>	7/105
<b>Url De Verificación</b>	<a href="https://www.sevilla.org/verifirmav2/code/DLDVHQpUSFzwWp7yI5Z3og==">https://www.sevilla.org/verifirmav2/code/DLDVHQpUSFzwWp7yI5Z3og==</a>		



ESTADO DE EJECUCIÓN

Clasificación Econ. Org.	DENOMINACIÓN DE LAS APLICACIONES	Previsiones Iniciales	Modificaciones	Previsiones Definitivas	Derechos Netos	Der/Prev	Ingresos Realizados	Devoluciones de Ingresos	Recaudación Líquida	Rec/Der	Pendiente de Cobro	Estado de Ejecución
49101 0	SUBVENCIÓN DUSI	3.098.374,06		3.098.374,06								-3.098.374,06
51191 0	INTERESES PRÉSTAMO A GMU PPP	247.811,40		247.811,40	136.859,35	55,23	136.859,35		136.859,35	100,00		-110.952,05
51195 0	INTERESES PRÉSTAMO A IMD PPP	1.389,79		1.389,79	962,52	69,26	962,52		962,52	100,00		-427,27
51492 0	INTERESES PRÉSTAMO A TUSSAM PPP	99.600,99		99.600,99	55.006,86	55,23	55.006,86		55.006,86	100,00		-44.594,13
51494 0	INTERESES PRÉSTAMO A ICAS PPP	3.635,93		3.635,93	2.008,03	55,23	2.008,03		2.008,03	100,00		-1.627,90
51496 0	INTERESES PRÉSTAMO A EMVIESA PPP	2.176,70		2.176,70	1.202,14	55,23	1.202,14		1.202,14	100,00		-974,56
52000 0	INTERESES DE DEPOSITOS EN BANCOS	50.000,00		50.000,00	5.983,76	11,97	5.983,76		5.983,76	100,00		-44.016,24
54100 0	ARRENDAMIENTO DE FINCAS URBANAS	984.327,00		984.327,00	914.993,59	92,96	751.685,34		751.685,34	82,15	163.308,25	-69.333,41
55000 0	CONCESIONES ADMINISTRATIVAS CON CONTRAPRESTACION PERIÓDICA	5.727.076,00		5.727.076,00	3.726.910,55	65,08	3.079.726,00		3.079.726,00	82,63	647.184,55	-2.000.165,45
61900 0	ENAJENACIÓN VIVIENDAS Y LOCALES DE NEGOCIOS	180.000,00		180.000,00	271.500,00	150,83	271.500,00		271.500,00	100,00		91.500,00
75030 0	TRANSFERENCIAS EN CUMPLIMIENTO DE CONVENIOS DE EDUCACIÓN											
75060 0	OTRAS TRANSF. DE CAPITAL CONVENIOS CON LA C.A											
75080 0	OTRAS TRANSFEREN DE CAPITAL DE LA ADM.GRAL DE LA COMUNIDAD A		39.865,47	39.865,47	29.749,10	75,00	29.749,10		29.749,10	100,00		-9.916,37
79101 0	SUBVENCIÓN DUSI	2.479.114,37		2.479.114,37								-2.479.114,37
82120 0	REINTEGRO DE PRÉSTAMOS DE ENTIDADES LOCALES	3.829.358,86		3.829.358,86	3.833.110,81	100,10	3.833.110,81		3.833.110,81	100,00		3.751,95
83001 0	REINTEGRO DE ANTICIPOS A FUNCIONARIOS	1.101.012,00		1.101.012,00	401.400,00	36,46	77.385,78		77.385,78	19,28	324.014,22	-699.612,00
83002 0	REINTEGROS DE ANTICIPOS A LABORALES	1.101.012,00		1.101.012,00	205.000,00	18,62	36.241,37		36.241,37	17,68	168.758,63	-896.012,00
87000 0	Para gastos generales		14.890.403,95	14.890.403,95								-14.890.403,95
87010 0	Para gastos con financiación afectada											
91100 0	PRESTAMOS A L/P DE ENTES DEL SECTOR PÚBLICO											
	<b>Suma</b>	802.070.306,82	23.899.967,32	825.970.274,14	751.496.346,37	90,98	510.563.572,25	4.312.258,37	506.251.313,88	67,37	245.245.032,49	-74.473.927,77

<b>Código Seguro De Verificación:</b>	DLDVHQpUSFzwWp7yI5Z3og==	<b>Estado</b>	<b>Fecha y hora</b>
<b>Firmado Por</b>	Enrique Ignacio Carreño Montes	Firmado	11/12/2017 08:42:02
<b>Observaciones</b>	FIRMADO A LOS MEROS EFECTOS DE PODER INCORPORAR LA PRESENTE DOCUMENTACIÓN AL CORRESPONDIENTE EXPEDIENTE ELECTRÓNICO	<b>Página</b>	8/105
<b>Url De Verificación</b>	<a href="https://www.sevilla.org/verifirmav2/code/DLDVHQpUSFzwWp7yI5Z3og==">https://www.sevilla.org/verifirmav2/code/DLDVHQpUSFzwWp7yI5Z3og==</a>		





ESTADO DE EJECUCIÓN

Clasificación Econ. Org.	DENOMINACIÓN DE LAS APLICACIONES	Previsiones Iniciales	Modificaciones	Previsiones Definitivas	Derechos Netos	Der/Prev	Ingresos Realizados	Devoluciones de Ingresos	Recaudación Líquida	Rec/Der	Pendiente de Cobro	Estado de Ejecución
91300	PRESTAM.RECIBIDOS LUP. DE ENTES FUERA DEL SECTOR PBCO.	18.839.552,60		18.839.552,60								-18.839.552,60
	<b>Suma</b>	820.909.859,42	23.899.967,32	844.809.826,74	751.496.346,37	88,95	510.563.572,25	4.312.258,37	506.251.313,88	67,37	245.245.032,49	-93.313.480,37

<b>Código Seguro De Verificación:</b>	DLDVHQpUSFzwWp7yI5Z3og==	<b>Estado</b>	Fecha y hora
<b>Firmado Por</b>	Enrique Ignacio Carreño Montes	Firmado	11/12/2017 08:42:02
<b>Observaciones</b>	FIRMADO A LOS MEROS EFECTOS DE PODER INCORPORAR LA PRESENTE DOCUMENTACIÓN AL CORRESPONDIENTE EXPEDIENTE ELECTRÓNICO	<b>Página</b>	9/105
<b>Url De Verificación</b>	<a href="https://www.sevilla.org/verifirmav2/code/DLDVHQpUSFzwWp7yI5Z3og==">https://www.sevilla.org/verifirmav2/code/DLDVHQpUSFzwWp7yI5Z3og==</a>		



AYUNTAMIENTO DE SEVILLA  
PRESUPUESTO DE GASTOS 2017

Fecha Obtención 28/11/2017  
Pág. 1

9:54:09

Econ.	Clasificación Prog.	Org.	DENOMINACIÓN DE LAS APLICACION	Créditos Iniciales	Modificaciones	Créditos Totales	Obligaciones Reconocidas	Pagos Realizados	Reintegros de Gastos	Pagos Líquidos	Pendiente de Pago	Estado de Ejecución
10000	91200	20106	RETRIBUCIONES BÁSICAS.	1.152.789,16	43.775,25	1.196.564,41	1.025.573,98	942.290,29		942.290,29	83.283,69	170.990,43
10100	13001	20106	MIEMBROS GOBIERNO	59.979,90		59.979,90	51.428,16	47.140,59		47.140,59	4.287,57	8.551,74
10100	13301	20106	RETRIBUCIONES BÁSICAS. PERSONAL DIRECTIVO	56.747,46		56.747,46	45.161,73	41.108,34		41.108,34	4.053,39	11.585,73
10100	17000	20106	RETRIBUCIONES BÁSICAS. PERSONAL DIRECTIVO	117.781,44		117.781,44	100.955,52	92.542,56		92.542,56	8.412,96	16.825,92
10100	23100	20106	RETRIBUCIONES BÁSICAS. PERSONAL DIRECTIVO	117.525,74		117.525,74	100.539,00	92.127,58		92.127,58	8.411,42	16.986,74
10100	24100	20106	RETRIBUCIONES BÁSICAS. PERSONAL DIRECTIVO	60.566,56		60.566,56	51.969,88	47.632,65		47.632,65	4.337,23	8.596,68
10100	32000	20106	RETRIBUCIONES BÁSICAS. PERSONAL DIRECTIVO	60.432,78		60.432,78	51.826,08	47.504,19		47.504,19	4.321,89	8.606,70
10100	33000	20106	RETRIBUCIONES BÁSICAS. PERSONAL DIRECTIVO	113.494,92		113.494,92	48.640,68	44.587,29		44.587,29	4.053,39	64.854,24
10100	33403	20106	RETRIBUCIONES BÁSICAS. PERSONAL DIRECTIVO	56.747,46		56.747,46	48.640,68	44.587,29		44.587,29	4.053,39	8.106,78
10100	43000	20106	RETRIBUCIONES BÁSICAS. PERSONAL DIRECTIVO	61.354,08		61.354,08	52.685,24	48.283,69		48.283,69	4.401,55	8.668,84
10100	92000	20106	RETRIBUCIONES BÁSICAS. PERSONAL DIRECTIVO	313.560,04		313.560,04	257.524,07	235.687,32		235.687,32	21.836,75	56.035,97
10100	92005	20106	RETRIBUCIONES BÁSICAS. PERSONAL DIRECTIVO	56.747,46		56.747,46	53.696,38	49.207,79		49.207,79	4.488,59	3.051,08
10100	92009	20106	RETRIBUCIONES BÁSICAS. PERSONAL DIRECTIVO	62.505,70		62.505,70	53.696,38	49.207,79		49.207,79	4.488,59	8.809,32
10100	92401	20106	RETRIBUCIONES BÁSICAS. PERSONAL DIRECTIVO	631.547,70		631.547,70	528.835,52	486.519,01		486.519,01	42.316,51	102.712,18
10100	93100	20106	RETRIBUCIONES BÁSICAS. PERSONAL DIRECTIVO	56.747,46		56.747,46	48.640,68	44.587,29		44.587,29	4.053,39	8.106,78
10100	93202	20106	RETRIBUCIONES BÁSICAS. PERSONAL DIRECTIVO	517.042,30		517.042,30	394.425,56	359.714,03		359.714,03	34.711,53	122.616,74
11000	91200	20106	RETRIBUCIONES BÁSICAS. PERSONAL EVENTUAL	2.560.259,96		2.560.259,96	2.081.091,89	1.909.636,01		1.909.636,01	171.455,88	479.168,07
12000	13202	20106	SUELDOS DEL GRUPO A1. PERSONAL FUNCIONARIO	190.068,48	-1.131,36	188.937,12	129.503,00	117.548,30		117.548,30	11.954,70	59.434,12
12000	13301	20106	SUELDOS DEL GRUPO A1. PERSONAL FUNCIONARIO	95.034,24		95.034,24	87.114,72	79.195,20		79.195,20	7.919,52	7.919,52
12000	13503	20106	SUELDOS DEL GRUPO A1. PERSONAL FUNCIONARIO	27.152,64	-6.615,70	20.536,94	10.182,24	9.050,88		9.050,88	1.131,36	10.354,70
12000	13601	20106	SUELDOS DEL GRUPO A1. PERSONAL FUNCIONARIO	66.044,40	-15.185,78	50.858,62	24.889,92	22.627,20		22.627,20	2.262,72	25.968,70
			<b>Suma</b>	6.434.129,88	20.842,41	6.454.972,29	5.247.021,31	4.810.785,29		4.810.785,29	436.236,02	1.207.950,98

<b>Código Seguro De Verificación:</b>	DLVDVHQpUSFzwWp7yI5Z3og==	<b>Estado</b>	Firmado	<b>Fecha y hora</b>	11/12/2017 08:42:02
<b>Firmado Por</b>	Enrique Ignacio Carreño Montes	<b>Página</b>	10/105		
<b>Observaciones</b>	FIRMADO A LOS MEROS EFECTOS DE PODER INCORPORAR LA PRESENTE DOCUMENTACIÓN AL CORRESPONDIENTE EXPEDIENTE ELECTRÓNICO				
<b>Url De Verificación</b>	<a href="https://www.sevilla.org/verifirmav2/code/DLVDVHQpUSFzwWp7yI5Z3og==">https://www.sevilla.org/verifirmav2/code/DLVDVHQpUSFzwWp7yI5Z3og==</a>				



AYUNTAMIENTO DE SEVILLA  
PRESUPUESTO DE GASTOS 2017

Fecha Obtención 28/11/2017  
Pág. 2

9:54:09

Econ.	Clasificación Prog.	Org.	DENOMINACIÓN DE LAS APLICACION	Créditos Iniciales	Modificaciones	Créditos Totales	Obligaciones Reconocidas	Pagos Realizados	Reintegros de Gastos	Pagos Líquidos	Pendiente de Pago	Estado de Ejecución
12000	16401	20106	SUELDOS DEL GRUPO A1.	40.728,96	-2.700,42	38.028,54	34.129,36	30.735,28		30.735,28	3.394,08	3.899,18
			PERSONAL FUNCIONARIO									
12000	17000	20106	SUELDOS DEL GRUPO A1.	54.305,28		54.305,28	24.889,92	22.627,20		22.627,20	2.262,72	29.415,36
			PERSONAL FUNCIONARIO									
12000	17101	20106	SUELDOS DEL GRUPO A1.	93.197,04	-4.697,62	88.499,42	73.538,40	66.750,24		66.750,24	6.788,16	14.961,02
			PERSONAL FUNCIONARIO									
12000	17211	20106	SUELDOS DEL GRUPO A1.	162.915,84	-11.751,64	151.164,20	130.106,39	118.792,79		118.792,79	11.313,60	21.067,81
			PERSONAL FUNCIONARIO									
12000	23100	20106	SUELDOS DEL GRUPO A1.	776.713,92	-144.357,39	632.356,53	385.670,53	350.334,38		350.334,38	35.336,15	246.686,00
			PERSONAL FUNCIONARIO									
12000	23103	20106	SUELDOS DEL GRUPO A1.	106.773,36	-12.641,53	94.131,83	76.362,94	68.669,69		68.669,69	7.693,25	17.768,89
			PERSONAL FUNCIONARIO									
12000	24100	20106	SUELDOS DEL GRUPO A1.	162.915,84	-12.769,46	150.146,38	129.804,71	117.359,75		117.359,75	12.444,96	20.341,67
			PERSONAL FUNCIONARIO									
12000	31101	20106	SUELDOS DEL GRUPO A1.	633.291,36	-74.458,72	558.832,64	355.285,18	326.113,83		326.113,83	29.171,35	203.547,46
			PERSONAL FUNCIONARIO									
12000	32000	20106	SUELDOS DEL GRUPO A1.	13.576,32		13.576,32	12.444,96	11.313,60		11.313,60	1.131,36	1.131,36
			PERSONAL FUNCIONARIO									
12000	33000	20106	SUELDOS DEL GRUPO A1.	135.763,20		135.763,20	133.236,50	120.791,54		120.791,54	12.444,96	2.526,70
			PERSONAL FUNCIONARIO									
12000	33211	20106	SUELDOS DEL GRUPO A1.	23.478,24	-6.708,07	16.770,17	12.444,96	11.313,60		11.313,60	1.131,36	1.131,36
			PERSONAL FUNCIONARIO									
12000	33221	20106	SUELDOS DEL GRUPO A1.	13.576,32		13.576,32						
			PERSONAL FUNCIONARIO									
12000	33301	20106	SUELDOS DEL GRUPO A1.	13.576,32	-7.897,10	5.679,22						5.679,22
			PERSONAL FUNCIONARIO									
12000	33403	20106	SUELDOS DEL GRUPO A1.	79.620,72	-10.878,00	68.742,72	40.691,25	37.297,17		37.297,17	3.394,08	28.051,47
			PERSONAL FUNCIONARIO									
12000	33406	20106	SUELDOS DEL GRUPO A1.	647.988,96	-72.461,69	575.527,27	435.496,33	396.313,56		396.313,56	39.182,77	140.030,94
			PERSONAL FUNCIONARIO									
12000	33600	20106	SUELDOS DEL GRUPO A1.	13.576,32		13.576,32	12.444,96	11.313,60		11.313,60	1.131,36	1.131,36
			PERSONAL FUNCIONARIO									
12000	33802	20106	SUELDOS DEL GRUPO A1.	27.152,64		27.152,64	19.006,84	17.875,48		17.875,48	1.131,36	8.145,80
			PERSONAL FUNCIONARIO									
12000	34000	20106	SUELDOS DEL GRUPO A1.	149.339,52	-12.495,00	136.844,52	92.875,95	84.956,43		84.956,43	7.919,52	43.968,57
			PERSONAL FUNCIONARIO									
12000	43000	20106	SUELDOS DEL GRUPO A1.	120.349,68	-7.387,30	112.962,38	92.168,11	84.248,59		84.248,59	7.919,52	20.794,27
			PERSONAL FUNCIONARIO									
12000	43201	20106	SUELDOS DEL GRUPO A1.	13.576,32		13.576,32						13.576,32
			PERSONAL FUNCIONARIO									
12000	44000	20106	SUELDOS DEL GRUPO A1.	27.152,64		27.152,64	23.769,77	21.507,05		21.507,05	2.262,72	3.382,87
			PERSONAL FUNCIONARIO									
			<b>Suma</b>	9.743.688,68	-360.361,53	9.383.327,15	7.331.388,37	6.709.099,07		6.709.099,07	622.289,30	2.051.948,78

<b>Código Seguro De Verificación:</b>	DLDVHQpUSFzwWp7yI5Z3og==	<b>Estado</b>	<b>Fecha y hora</b>
<b>Firmado Por</b>	Enrique Ignacio Carreño Montes	Firmado	11/12/2017 08:42:02
<b>Observaciones</b>	FIRMADO A LOS MEROS EFECTOS DE PODER INCORPORAR LA PRESENTE DOCUMENTACIÓN AL CORRESPONDIENTE EXPEDIENTE ELECTRÓNICO	<b>Página</b>	11/105
<b>Url De Verificación</b>	<a href="https://www.sevilla.org/verifirmav2/code/DLDVHQpUSFzwWp7yI5Z3og==">https://www.sevilla.org/verifirmav2/code/DLDVHQpUSFzwWp7yI5Z3og==</a>		



Econ.	Clasificación Prog.	Otg.	DENOMINACIÓN DE LAS APLICACION	Créditos Iniciales	Modificaciones	Créditos Totales	Obligaciones Reconocidas	Pagos Realizados	Reintegros de Gastos	Pagos Líquidos	Pendiente de Pago	Estado de Ejecución
12000	49301	20106	SUELDOS DEL GRUPO A1.	325.831,68	-1.637,75	324.193,93	247.956,40	227.893,61		227.893,61	20.062,79	76.237,53
			PERSONAL FUNCIONARIO									
12000	91200	20106	SUELDOS DEL GRUPO A1.	13.576,32		13.576,32	12.444,96	11.313,60		11.313,60	1.131,36	1.131,36
			PERSONAL FUNCIONARIO									
12000	92000	20106	SUELDOS DEL GRUPO A1.	383.713,28	-16.763,59	376.949,69	346.048,35	313.238,91		313.238,91	32.809,44	30.901,34
			PERSONAL FUNCIONARIO									
12000	92003	20106	SUELDOS DEL GRUPO A1.	40.728,96		40.728,96	37.334,88	33.940,80		33.940,80	3.394,08	3.394,08
			PERSONAL FUNCIONARIO									
12000	92005	20106	SUELDOS DEL GRUPO A1.	434.442,24	-6.752,01	427.690,23	354.082,94	322.687,70		322.687,70	31.395,24	73.607,29
			PERSONAL FUNCIONARIO									
12000	92012	20106	SUELDOS DEL GRUPO A1.	108.610,56		108.610,56	98.164,34	90.244,82		90.244,82	7.919,52	10.446,22
			PERSONAL FUNCIONARIO									
12000	92014	20106	SUELDOS DEL GRUPO A1.	27.152,64	-1.131,36	26.021,28	23.288,30	22.136,94		22.136,94	1.131,36	2.752,98
			PERSONAL FUNCIONARIO									
12000	92311	20106	SUELDOS DEL GRUPO A1.	40.728,96		40.728,96	37.334,88	33.940,80		33.940,80	3.394,08	3.394,08
			PERSONAL FUNCIONARIO									
12000	92401	20106	SUELDOS DEL GRUPO A1.	380.136,96	-13.361,54	366.775,42	319.766,75	293.066,65		293.066,65	26.700,10	47.008,67
			PERSONAL FUNCIONARIO									
12000	93100	20106	SUELDOS DEL GRUPO A1.	27.152,64		27.152,64	24.889,92	22.627,20		22.627,20	2.262,72	2.262,72
			PERSONAL FUNCIONARIO									
12000	93101	20106	SUELDOS DEL GRUPO A1.	217.221,12	-18.660,13	198.560,99	166.905,18	150.990,71		150.990,71	15.914,47	31.655,81
			PERSONAL FUNCIONARIO									
12000	93102	20106	SUELDOS DEL GRUPO A1.	27.152,64		27.152,64	12.444,96	11.313,60		11.313,60	1.131,36	14.707,68
			PERSONAL FUNCIONARIO									
12000	93202	20106	SUELDOS DEL GRUPO A1.	40.728,96		40.728,96	38.488,66	35.094,58		35.094,58	3.394,08	2.240,30
			PERSONAL FUNCIONARIO									
12000	93300	20106	SUELDOS DEL GRUPO A1.	108.610,56	-12.737,18	95.873,38	76.584,91	67.534,03		67.534,03	9.050,88	19.288,47
			PERSONAL FUNCIONARIO									
12000	93401	20106	SUELDOS DEL GRUPO A1.	54.305,28		54.305,28	49.365,01	44.424,74		44.424,74	4.940,27	4.940,27
			PERSONAL FUNCIONARIO									
12001	13202	20106	SUELDOS DEL GRUPO A2.	516.521,28	-9.782,60	506.738,68	270.064,99	245.543,27		245.543,27	24.521,72	236.673,69
			PERSONAL FUNCIONARIO									
12001	13301	20106	SUELDOS DEL GRUPO A2.	129.130,32	-1.291,63	127.838,69	102.032,52	93.228,18		93.228,18	8.804,34	25.806,17
			PERSONAL FUNCIONARIO									
12001	13601	20106	SUELDOS DEL GRUPO A2.	669.481,92	-124.996,35	544.485,57	212.077,72	193.784,26		193.784,26	18.293,46	332.407,85
			PERSONAL FUNCIONARIO									
12001	17000	20106	SUELDOS DEL GRUPO A2.	11.739,12		11.739,12	10.760,86	9.782,60		9.782,60	978,26	978,26
			PERSONAL FUNCIONARIO									
12001	17101	20106	SUELDOS DEL GRUPO A2.	140.869,44	-4.480,85	136.388,59	124.402,06	112.662,94		112.662,94	11.739,12	11.986,53
			PERSONAL FUNCIONARIO									
12001	17211	20106	SUELDOS DEL GRUPO A2.	82.173,84		82.173,84	64.565,16	58.695,60		58.695,60	5.869,56	17.608,68
			PERSONAL FUNCIONARIO									
			<b>Suma</b>	13.533.707,40	-571.956,52	12.961.750,88	9.960.372,12	9.103.244,61		9.103.244,61	857.127,51	3.001.378,76

<b>Código Seguro De Verificación:</b>	DLDVHQpUSFzwWp7yI5Z3og==		<b>Estado</b>	<b>Fecha y hora</b>
<b>Firmado Por</b>	Enrique Ignacio Carreño Montes		Firmado	11/12/2017 08:42:02
<b>Observaciones</b>	FIRMADO A LOS MEROS EFECTOS DE PODER INCORPORAR LA PRESENTE DOCUMENTACIÓN AL CORRESPONDIENTE EXPEDIENTE ELECTRÓNICO		<b>Página</b>	12/105
<b>Url De Verificación</b>	<a href="https://www.sevilla.org/verifirmav2/code/DLDVHQpUSFzwWp7yI5Z3og==">https://www.sevilla.org/verifirmav2/code/DLDVHQpUSFzwWp7yI5Z3og==</a>			



Clasificación Econ. Prog. Oig.	DENOMINACIÓN DE LAS APLICACION	Créditos Iniciales	Modificaciones	Créditos Totales	Obligaciones Reconocidas	Pagos Realizados	Reintegros de Gastos	Pagos Líquidos	Pendiente de Pago	Estado de Ejecución
12001 23100 20106	SUELDOS DEL GRUPO A2.	1.279.564,08		1.279.564,08	1.362.270,78	1.242.270,89		1.242.270,89	119.999,89	-82.706,70
12001 23103 20106	PERSONAL FUNCIONARIO	70.494,72	-2.789,59	67.705,13	57.003,84	51.747,32		51.747,32	5.256,52	10.641,29
12001 24100 20106	PERSONAL FUNCIONARIO	183.435,60	-74.656,59	108.779,01	94.760,78	85.956,44		85.956,44	8.804,34	14.018,23
12001 31101 20106	SUELDOS DEL GRUPO A2.	622.173,36	-20.017,10	602.156,26	473.334,42	428.693,15		428.693,15	44.641,27	128.821,84
12001 32000 20106	PERSONAL FUNCIONARIO	140.869,44		140.869,44	120.450,92	109.690,06		109.690,06	10.760,86	20.418,52
12001 33000 20106	PERSONAL FUNCIONARIO	11.739,12		11.739,12	8.608,69	8.019,12	388,69	7.630,43	978,26	3.130,43
12001 33211 20106	SUELDOS DEL GRUPO A2.	234.782,40		234.782,40	215.901,98	195.521,57		195.521,57	20.380,41	18.880,42
12001 33221 20106	PERSONAL FUNCIONARIO	46.956,48		46.956,48	32.282,58	29.347,80		29.347,80	2.934,78	14.673,90
12001 33301 20106	PERSONAL FUNCIONARIO	35.217,36		35.217,36	10.760,86	9.782,60		9.782,60	978,26	24.456,50
12001 33403 20106	SUELDOS DEL GRUPO A2.	35.217,36		35.217,36	40.068,03	36.154,99		36.154,99	3.913,04	-4.850,67
12001 33406 20106	PERSONAL FUNCIONARIO	23.478,24		23.478,24	15.717,38	13.760,86		13.760,86	1.956,52	-15.717,38
12001 33802 20106	SUELDOS DEL GRUPO A2.	23.478,24		23.478,24	21.521,72	19.565,20		19.565,20	1.956,52	1.956,52
12001 34000 20106	PERSONAL FUNCIONARIO	23.478,24		23.478,24	18.586,94	17.608,68		17.608,68	978,26	4.891,30
12001 43000 20106	SUELDOS DEL GRUPO A2.	23.478,24		23.478,24	21.404,32	19.447,80		19.447,80	1.956,52	2.073,92
12001 49301 20106	PERSONAL FUNCIONARIO	11.739,12		11.739,12	10.760,86	9.782,60		9.782,60	978,26	978,26
12001 92000 20106	SUELDOS DEL GRUPO A2.	58.695,60		58.695,60	43.043,44	39.130,40		39.130,40	3.913,04	15.652,16
12001 92005 20106	PERSONAL FUNCIONARIO	164.347,68		164.347,68	127.239,02	117.391,20		117.391,20	9.847,82	37.108,66
12001 92012 20106	SUELDOS DEL GRUPO A2.	152.608,56	-4.014,02	148.594,54	134.217,28	121.499,90		121.499,90	12.717,38	14.377,26
12001 92013 20106	PERSONAL FUNCIONARIO	11.739,12		11.739,12	10.760,86	9.782,60		9.782,60	978,26	978,26
12001 92311 20106	SUELDOS DEL GRUPO A2.	11.739,12		11.739,12	10.760,86	9.782,60		9.782,60	978,26	978,26
12001 92401 20106	PERSONAL FUNCIONARIO	164.347,68	-1.513,80	162.833,88	126.140,03	115.607,43		115.607,43	10.532,60	36.693,85
	<b>Suma</b>	16.839.748,92	-674.947,62	16.164.801,30	12.915.967,71	11.793.787,82	388,69	11.793.399,13	1.122.568,58	3.248.833,59

<b>Código Seguro De Verificación:</b>	DLDVHQpUSFzwWp7yI5Z3og==	<b>Estado</b>	Firmado	<b>Fecha y hora</b>	11/12/2017 08:42:02
<b>Firmado Por</b>	Enrique Ignacio Carreño Montes	<b>Página</b>	13/105		
<b>Observaciones</b>	FIRMADO A LOS MEROS EFECTOS DE PODER INCORPORAR LA PRESENTE DOCUMENTACIÓN AL CORRESPONDIENTE EXPEDIENTE ELECTRÓNICO				
<b>Url De Verificación</b>	<a href="https://www.sevilla.org/verifirmav2/code/DLDVHQpUSFzwWp7yI5Z3og==">https://www.sevilla.org/verifirmav2/code/DLDVHQpUSFzwWp7yI5Z3og==</a>				



AYUNTAMIENTO DE SEVILLA

PRESUPUESTO DE GASTOS 2017

Fecha Obtención 28/11/2017

9:54:09

Pág. 5

Econ.	Clasificación Prog.	Org.	DENOMINACIÓN DE LAS APLICACION	Créditos Iniciales	Modificaciones	Créditos Totales	Obligaciones Reconocidas	Pagos Realizados	Reintegros de Gastos	Pagos Líquidos	Pendiente de Pago	Estado de Ejecución
12001	93101	20106	SUELDOS DEL GRUPO A2. PERSONAL FUNCIONARIO	11.739,12		11.739,12	10.760,86	9.782,60		9.782,60	978,26	978,26
12001	93300	20106	SUELDOS DEL GRUPO A2. PERSONAL FUNCIONARIO	11.739,12		11.739,12						11.739,12
12003	13202	20106	SUELDOS DEL GRUPO C1. PERSONAL FUNCIONARIO	10.550.501,64	-521.926,00	10.028.575,64	8.027.395,34	7.299.907,31		7.299.907,31	727.488,03	2.001.180,30
12003	13301	20106	SUELDOS DEL GRUPO C1. PERSONAL FUNCIONARIO	35.256,48		35.256,48	24.238,83	22.035,30		22.035,30	2.203,53	11.017,65
12003	13503	20106	SUELDOS DEL GRUPO C1. PERSONAL FUNCIONARIO	17.628,24		17.628,24	7.149,22	6.899,53	484,82	6.414,71	734,51	10.479,02
12003	13601	20106	SUELDOS DEL GRUPO C1. PERSONAL FUNCIONARIO	4.258.642,08	-151.659,76	4.106.982,32	3.314.901,08	3.018.746,64		3.018.746,64	296.154,44	792.081,24
12003	16401	20106	SUELDOS DEL GRUPO C1. PERSONAL FUNCIONARIO	35.256,48	-1.501,10	33.755,38	21.007,03	19.097,30		19.097,30	1.909,73	12.748,35
12003	17000	20106	SUELDOS DEL GRUPO C1. PERSONAL FUNCIONARIO	8.814,12		8.814,12						8.814,12
12003	17101	20106	SUELDOS DEL GRUPO C1. PERSONAL FUNCIONARIO	44.070,60		44.070,60	31.926,70	28.988,66		28.988,66	2.938,04	12.143,90
12003	17211	20106	SUELDOS DEL GRUPO C1. PERSONAL FUNCIONARIO	61.698,84	-6.394,73	55.304,11	21.477,09	19.200,11		19.200,11	2.276,98	33.827,02
12003	23100	20106	SUELDOS DEL GRUPO C1. PERSONAL FUNCIONARIO	44.070,60	-7.391,69	36.678,91	9.534,07	8.799,56		8.799,56	734,51	27.144,84
12003	24100	20106	SUELDOS DEL GRUPO C1. PERSONAL FUNCIONARIO	17.628,24		17.628,24	7.374,22	7.374,22		7.374,22		10.254,02
12003	31101	20106	SUELDOS DEL GRUPO C1. PERSONAL FUNCIONARIO	167.468,28	-8.904,70	158.563,58	88.875,71	80.796,10		80.796,10	8.079,61	69.687,87
12003	32000	20106	SUELDOS DEL GRUPO C1. PERSONAL FUNCIONARIO	8.814,12		8.814,12	6.635,07	6.635,07		6.635,07		2.179,05
12003	33000	20106	SUELDOS DEL GRUPO C1. PERSONAL FUNCIONARIO	70.512,96		70.512,96	48.477,66	44.070,60		44.070,60	4.407,06	22.035,30
12003	33211	20106	SUELDOS DEL GRUPO C1. PERSONAL FUNCIONARIO	167.468,28		167.468,28	145.706,18	132.485,00		132.485,00	13.221,18	21.762,10
12003	33221	20106	SUELDOS DEL GRUPO C1. PERSONAL FUNCIONARIO	8.814,12		8.814,12	8.079,61	7.345,10		7.345,10	734,51	734,51
12003	33301	20106	SUELDOS DEL GRUPO C1. PERSONAL FUNCIONARIO	8.814,12		8.814,12						8.814,12
12003	33403	20106	SUELDOS DEL GRUPO C1. PERSONAL FUNCIONARIO	8.814,12		8.814,12	8.079,61	7.345,10		7.345,10	734,51	734,51
12003	33406	20106	SUELDOS DEL GRUPO C1. PERSONAL FUNCIONARIO	8.814,12		8.814,12	8.079,61	7.345,10		7.345,10	734,51	734,51
12003	33802	20106	SUELDOS DEL GRUPO C1. PERSONAL FUNCIONARIO	35.256,48		35.256,48	32.244,99	29.306,95		29.306,95	2.938,04	3.011,49
			<b>Suma</b>	32.421.571,08	-1.372.725,60	31.048.845,48	24.737.910,59	22.549.948,07	873,51	22.549.074,56	2.188.836,03	6.310.934,89

<b>Código Seguro De Verificación:</b>	DLDVHQpUSFzwWp7yI5Z3og==		
<b>Firmado Por</b>	Enrique Ignacio Carreño Montes	<b>Estado</b>	Firmado
<b>Observaciones</b>	FIRMADO A LOS MEROS EFECTOS DE PODER INCORPORAR LA PRESENTE DOCUMENTACIÓN AL CORRESPONDIENTE EXPEDIENTE ELECTRÓNICO	<b>Página</b>	14/105
<b>Url De Verificación</b>	<a href="https://www.sevilla.org/verifirmav2/code/DLDVHQpUSFzwWp7yI5Z3og==">https://www.sevilla.org/verifirmav2/code/DLDVHQpUSFzwWp7yI5Z3og==</a>		



Econ.	Clasificación Prog.	Org.	DENOMINACIÓN DE LAS APLICACION	Créditos Iniciales	Modificaciones	Créditos Totales	Obligaciones Reconocidas	Pagos Realizados	Reintegros de Gastos	Pagos Líquidos	Pendiente de Pago	Estado de Ejecución
12003	34000	20106	SUELDOS DEL GRUPO C1. PERSONAL FUNCIONARIO	35.256,48		35.256,48	30.315,70	27.304,21		27.304,21	3.011,49	4.940,78
12003	43000	20106	SUELDOS DEL GRUPO C1. PERSONAL FUNCIONARIO	8.814,12		8.814,12						8.814,12
12003	44000	20106	SUELDOS DEL GRUPO C1. PERSONAL FUNCIONARIO	8.814,12		8.814,12	8.079,61	7.345,10		7.345,10	734,51	734,51
12003	49301	20106	SUELDOS DEL GRUPO C1. PERSONAL FUNCIONARIO	299.680,08	-11.052,41	288.627,67	175.694,80	160.637,35		160.637,35	15.057,45	112.932,87
12003	91200	20106	SUELDOS DEL GRUPO C1. PERSONAL FUNCIONARIO	8.814,12		8.814,12						8.814,12
12003	92000	20106	SUELDOS DEL GRUPO C1. PERSONAL FUNCIONARIO	229.167,12	-3.045,40	226.121,72	150.031,28	136.810,10		136.810,10	13.221,18	76.090,44
12003	92003	20106	SUELDOS DEL GRUPO C1. PERSONAL FUNCIONARIO	17.628,24		17.628,24	8.079,61	7.345,10		7.345,10	734,51	9.548,63
12003	92005	20106	SUELDOS DEL GRUPO C1. PERSONAL FUNCIONARIO	110.148,36	-8.977,58	101.170,78	40.388,05	36.725,50		36.725,50	3.672,55	60.772,73
12003	92008	20106	SUELDOS DEL GRUPO C1. PERSONAL FUNCIONARIO	8.814,12	-1.004,58	7.809,54	4.602,92	3.868,41		3.868,41	734,51	3.206,62
12003	92012	20106	SUELDOS DEL GRUPO C1. PERSONAL FUNCIONARIO	61.698,84	-7.960,53	53.738,31	44.021,63	39.614,57		39.614,57	4.407,06	9.716,68
12003	92013	20106	SUELDOS DEL GRUPO C1. PERSONAL FUNCIONARIO	8.814,12		8.814,12	8.079,61	7.345,10		7.345,10	734,51	734,51
12003	92311	20106	SUELDOS DEL GRUPO C1. PERSONAL FUNCIONARIO	88.141,20	-3.669,44	84.471,76	68.181,22	61.570,63		61.570,63	6.610,59	16.290,54
12003	92401	20106	SUELDOS DEL GRUPO C1. PERSONAL FUNCIONARIO	158.654,16	-6.582,56	152.071,60	115.406,27	106.200,41		106.200,41	9.205,86	36.665,33
12003	92500	20106	SUELDOS DEL GRUPO C1. PERSONAL FUNCIONARIO	17.628,24		17.628,24	15.787,84	14.318,82		14.318,82	1.469,02	1.840,40
12003	93100	20106	SUELDOS DEL GRUPO C1. PERSONAL FUNCIONARIO	26.442,36		26.442,36	16.159,22	14.690,20		14.690,20	1.469,02	10.283,14
12003	93101	20106	SUELDOS DEL GRUPO C1. PERSONAL FUNCIONARIO	88.141,20		88.141,20	47.987,99	43.580,93		43.580,93	4.407,06	40.153,21
12003	93102	20106	SUELDOS DEL GRUPO C1. PERSONAL FUNCIONARIO	8.814,12		8.814,12	8.079,61	7.345,10		7.345,10	734,51	734,51
12003	93300	20106	SUELDOS DEL GRUPO C1. PERSONAL FUNCIONARIO	8.814,12		8.814,12	7.785,80	7.051,29		7.051,29	734,51	1.028,32
12003	93401	20106	SUELDOS DEL GRUPO C1. PERSONAL FUNCIONARIO	35.256,48		35.256,48	19.831,77	18.362,75		18.362,75	1.469,02	15.424,71
12004	13001	20106	SUELDOS DEL GRUPO C2. PERSONAL FUNCIONARIO	7.335,72	-3.061,40	4.274,32	605,25	605,25		605,25		3.669,07
12004	13202	20106	SUELDOS DEL GRUPO C2. PERSONAL FUNCIONARIO	73.357,20		73.357,20	62.538,36	58.196,70		58.196,70	4.341,66	10.818,84
			<b>Suma</b>	33.731.805,60	-1.418.079,50	32.313.726,10	25.569.577,13	23.308.865,59	873,51	23.307.992,08	2.261.585,05	6.744.148,97

<b>Código Seguro De Verificación:</b>	DLDVHQpUSFzwWp7yI5Z3og==	<b>Estado</b>	Firmado	<b>Fecha y hora</b>	11/12/2017 08:42:02
<b>Firmado Por</b>	Enrique Ignacio Carreño Montes	<b>Página</b>	15/105		
<b>Observaciones</b>	FIRMADO A LOS MEROS EFECTOS DE PODER INCORPORAR LA PRESENTE DOCUMENTACIÓN AL CORRESPONDIENTE EXPEDIENTE ELECTRÓNICO				
<b>Url De Verificación</b>	<a href="https://www.sevilla.org/verifirmav2/code/DLDVHQpUSFzwWp7yI5Z3og==">https://www.sevilla.org/verifirmav2/code/DLDVHQpUSFzwWp7yI5Z3og==</a>				



AYUNTAMIENTO DE SEVILLA  
PRESUPUESTO DE GASTOS 2017

Fecha Obtención 28/11/2017  
Pág. 7

9:54:09

Econ.	Clasificación Prog. Oig.	DENOMINACIÓN DE LAS APLICACION	Créditos Iniciales	Modificaciones	Créditos Totales	Obligaciones Reconocidas	Pagos Realizados	Reintegros de Gastos	Pagos Líquidos	Pendiente de Pago	Estado de Ejecución
12004	13301 20106	SUELDOS DEL GRUPO C2.	124.707,24	-11.055,32	113.651,92	91.989,19	83.064,06		83.064,06	8.925,13	21.662,73
		PERSONAL FUNCIONARIO									
12004	13503 20106	SUELDOS DEL GRUPO C2.	95.364,36	-9.456,33	85.908,03	70.759,44	64.890,86		64.890,86	5.868,58	15.148,59
		PERSONAL FUNCIONARIO									
12004	13601 20106	SUELDOS DEL GRUPO C2.	29.342,88		29.342,88	58.176,34	52.674,55		52.674,55	5.501,79	-28.833,46
		PERSONAL FUNCIONARIO									
12004	16401 20106	SUELDOS DEL GRUPO C2.	66.021,48	-2.117,87	63.903,61	57.100,47	52.434,13		52.434,13	4.666,34	6.803,14
		PERSONAL FUNCIONARIO									
12004	17000 20106	SUELDOS DEL GRUPO C2.	22.007,16		22.007,16	19.154,38	17.320,45		17.320,45	1.833,93	2.862,78
		PERSONAL FUNCIONARIO									
12004	17101 20106	SUELDOS DEL GRUPO C2.	95.364,36	-1.882,35	93.482,01	78.753,47	71.417,75		71.417,75	7.335,72	14.728,54
		PERSONAL FUNCIONARIO									
12004	17211 20106	SUELDOS DEL GRUPO C2.	132.042,96	-4.596,23	127.446,73	114.430,32	103.732,40		103.732,40	10.697,92	13.016,41
		PERSONAL FUNCIONARIO									
12004	23100 20106	SUELDOS DEL GRUPO C2.	352.114,56	-12.988,20	339.146,36	265.727,22	243.353,27		243.353,27	22.373,95	73.419,14
		PERSONAL FUNCIONARIO									
12004	23103 20106	SUELDOS DEL GRUPO C2.	36.678,60	-2.082,24	34.596,36	31.201,05	28.144,50		28.144,50	3.056,55	3.395,31
		PERSONAL FUNCIONARIO									
12004	24100 20106	SUELDOS DEL GRUPO C2.	124.707,24	-14.062,19	110.645,05	87.144,95	79.320,18		79.320,18	7.824,77	23.500,10
		PERSONAL FUNCIONARIO									
12004	31101 20106	SUELDOS DEL GRUPO C2.	176.057,28	-9.650,91	166.406,37	131.080,37	119.394,16		119.394,16	11.686,21	35.326,00
		PERSONAL FUNCIONARIO									
12004	32000 20106	SUELDOS DEL GRUPO C2.	44.014,32	-8.934,52	35.079,80	21.864,53	20.030,60		20.030,60	1.833,93	13.215,27
		PERSONAL FUNCIONARIO									
12004	33000 20106	SUELDOS DEL GRUPO C2.	110.035,80		110.035,80	89.648,69	81.803,54		81.803,54	7.845,15	20.387,11
		PERSONAL FUNCIONARIO									
12004	33211 20106	SUELDOS DEL GRUPO C2.	7.335,72		7.335,72	2.567,50	1.874,68		1.874,68	692,82	4.768,22
		PERSONAL FUNCIONARIO									
12004	33221 20106	SUELDOS DEL GRUPO C2.	44.014,32		44.014,32	40.020,43	36.352,57		36.352,57	3.667,86	3.993,89
		PERSONAL FUNCIONARIO									
12004	33301 20106	SUELDOS DEL GRUPO C2.	7.335,72		7.335,72	6.724,41	6.113,10		6.113,10	611,31	611,31
		PERSONAL FUNCIONARIO									
12004	33403 20106	SUELDOS DEL GRUPO C2.	66.021,48		66.021,48	58.074,44	52.776,42		52.776,42	5.298,02	7.947,04
		PERSONAL FUNCIONARIO									
12004	33600 20106	SUELDOS DEL GRUPO C2.	22.007,16		22.007,16	20.173,23	18.339,30		18.339,30	1.833,93	1.833,93
		PERSONAL FUNCIONARIO									
12004	33802 20106	SUELDOS DEL GRUPO C2.	36.678,60		36.678,60	33.377,53	30.320,98		30.320,98	3.056,55	3.301,07
		PERSONAL FUNCIONARIO									
12004	34000 20106	SUELDOS DEL GRUPO C2.	66.021,48	-7.299,28	58.722,20	32.888,48	29.831,93		29.831,93	3.056,55	25.833,72
		PERSONAL FUNCIONARIO									
12004	43000 20106	SUELDOS DEL GRUPO C2.	29.342,88		29.342,88	26.292,39	23.847,15		23.847,15	2.445,24	3.050,49
		PERSONAL FUNCIONARIO									
		<b>Suma</b>	35.419.021,20	-1.502.184,94	33.916.836,26	26.906.725,96	24.525.902,17	873,51	24.525.028,66	2.381.697,30	7.010.110,30

<b>Código Seguro De Verificación:</b>	DLDVHQpUSFzwWp7yI5Z3og==	<b>Estado</b>	<b>Fecha y hora</b>
<b>Firmado Por</b>	Enrique Ignacio Carreño Montes	Firmado	11/12/2017 08:42:02
<b>Observaciones</b>	FIRMADO A LOS MEROS EFECTOS DE PODER INCORPORAR LA PRESENTE DOCUMENTACIÓN AL CORRESPONDIENTE EXPEDIENTE ELECTRÓNICO	<b>Página</b>	16/105
<b>Url De Verificación</b>	<a href="https://www.sevilla.org/verifirmav2/code/DLDVHQpUSFzwWp7yI5Z3og==">https://www.sevilla.org/verifirmav2/code/DLDVHQpUSFzwWp7yI5Z3og==</a>		





Econ.	Clasificación Prog.	Org.	DENOMINACIÓN DE LAS APLICACION	Créditos Iniciales	Modificaciones	Créditos Totales	Obligaciones Reconocidas	Pagos Realizados	Reintegros de Gastos	Pagos Líquidos	Pendiente de Pago	Estado de Ejecución
12004	43201	20106	SUELDOS DEL GRUPO C2.	51.350,04		51.350,04	30.504,37	28.385,16		28.385,16	2.119,21	20.845,67
			PERSONAL FUNCIONARIO									
12004	44000	20106	SUELDOS DEL GRUPO C2.	22.007,16	-2.282,30	19.724,86	17.401,96	15.568,03		15.568,03	1.833,93	2.322,90
			PERSONAL FUNCIONARIO									
12004	49301	20106	SUELDOS DEL GRUPO C2.	58.685,76	-1.330,22	57.355,54	52.470,78	47.580,30		47.580,30	4.890,48	4.884,76
			PERSONAL FUNCIONARIO									
12004	92000	20106	SUELDOS DEL GRUPO C2.	256.750,20	-7.031,73	249.718,47	204.238,71	185.532,62		185.532,62	18.706,09	45.479,76
			PERSONAL FUNCIONARIO									
12004	92003	20106	SUELDOS DEL GRUPO C2.	51.350,04	-1.017,08	50.332,96	45.279,69	41.153,35		41.153,35	4.126,34	5.063,27
			PERSONAL FUNCIONARIO									
12004	92005	20106	SUELDOS DEL GRUPO C2.	403.464,60	-11.483,05	391.981,55	332.781,48	301.726,93		301.726,93	31.054,55	59.200,07
			PERSONAL FUNCIONARIO									
12004	92008	20106	SUELDOS DEL GRUPO C2.	7.335,72		7.335,72	6.398,39	5.787,08		5.787,08	611,31	937,33
			PERSONAL FUNCIONARIO									
12004	92009	20106	SUELDOS DEL GRUPO C2.	7.335,72		7.335,72	6.724,41	6.113,10		6.113,10	611,31	611,31
			PERSONAL FUNCIONARIO									
12004	92012	20106	SUELDOS DEL GRUPO C2.	117.371,52	-6.124,01	111.247,51	83.360,65	74.700,42		74.700,42	8.660,23	27.886,86
			PERSONAL FUNCIONARIO									
12004	92013	20106	SUELDOS DEL GRUPO C2.	7.335,72		7.335,72	6.724,41	6.113,10		6.113,10	611,31	611,31
			PERSONAL FUNCIONARIO									
12004	92014	20106	SUELDOS DEL GRUPO C2.	14.671,44	-3.574,69	11.096,75	6.724,41	6.113,10		6.113,10	611,31	4.372,34
			PERSONAL FUNCIONARIO									
12004	92311	20106	SUELDOS DEL GRUPO C2.	161.385,84	-5.475,35	155.910,49	108.753,25	99.665,11		99.665,11	9.088,14	47.157,24
			PERSONAL FUNCIONARIO									
12004	92401	20106	SUELDOS DEL GRUPO C2.	689.557,68	-22.199,28	667.358,40	562.289,78	511.318,74		511.318,74	50.971,04	105.068,62
			PERSONAL FUNCIONARIO									
12004	92500	20106	SUELDOS DEL GRUPO C2.	7.335,72		7.335,72	6.724,41	6.113,10		6.113,10	611,31	611,31
			PERSONAL FUNCIONARIO									
12004	93100	20106	SUELDOS DEL GRUPO C2.	14.671,44		14.671,44	13.448,82	12.226,20		12.226,20	1.222,62	1.222,62
			PERSONAL FUNCIONARIO									
12004	93101	20106	SUELDOS DEL GRUPO C2.	168.721,56	-11.916,51	156.805,05	118.455,61	106.382,24		106.382,24	12.073,37	38.349,44
			PERSONAL FUNCIONARIO									
12004	93102	20106	SUELDOS DEL GRUPO C2.	14.671,44	-1.026,58	13.644,86	12.238,32	11.015,70		11.015,70	1.222,62	1.406,54
			PERSONAL FUNCIONARIO									
12004	93202	20106	SUELDOS DEL GRUPO C2.	14.671,44		14.671,44	13.448,82	12.226,20		12.226,20	1.222,62	1.222,62
			PERSONAL FUNCIONARIO									
12004	93300	20106	SUELDOS DEL GRUPO C2.	44.014,32		44.014,32	37.738,21	34.681,66		34.681,66	3.056,55	6.276,11
			PERSONAL FUNCIONARIO									
12004	93401	20106	SUELDOS DEL GRUPO C2.	88.028,64	-6.471,62	81.557,02	68.690,87	62.577,77		62.577,77	6.113,10	12.866,15
			PERSONAL FUNCIONARIO									
12005	13202	20106	SUELDOS DEL GRUPO E. PERSONAL FUNCIONARIO	26.856,00		26.856,00	9.903,15	8.784,15		8.784,15	1.119,00	16.952,85
			<b>Suma</b>	37.646.593,20	-1.582.117,36	36.064.475,84	28.651.026,46	26.109.666,23	873,51	26.108.792,72	2.542.233,74	7.413.449,38

<b>Código Seguro De Verificación:</b>	DLDVHQpUSFzwWp7yI5Z3og==	<b>Estado</b>	Firmado	<b>Fecha y hora</b>	11/12/2017 08:42:02
<b>Firmado Por</b>	Enrique Ignacio Carreño Montes	<b>Página</b>	17/105		
<b>Observaciones</b>	FIRMADO A LOS MEROS EFECTOS DE PODER INCORPORAR LA PRESENTE DOCUMENTACIÓN AL CORRESPONDIENTE EXPEDIENTE ELECTRÓNICO				
<b>Url De Verificación</b>	<a href="https://www.sevilla.org/verifirmav2/code/DLDVHQpUSFzwWp7yI5Z3og==">https://www.sevilla.org/verifirmav2/code/DLDVHQpUSFzwWp7yI5Z3og==</a>				



Econ.	Clasificación Prog.	Org.	DENOMINACIÓN DE LAS APLICACION	Créditos Iniciales	Modificaciones	Créditos Totales	Obligaciones Reconocidas	Pagos Realizados	Reintegros de Gastos	Pagos Líquidos	Pendiente de Pago	Estado de Ejecución
12005	92003	20106	SUELDOS DEL GRUPO E. PERSONAL FUNCIONARIO	80.568,00		80.568,00	12.309,00	11.190,00		11.190,00	1.119,00	68.259,00
12005	92009	20106	SUELDOS DEL GRUPO E. PERSONAL FUNCIONARIO	87.282,00	-1.387,91	85.894,09	66.295,33	60.081,31		60.081,31	6.214,02	19.598,76
12005	92012	20106	SUELDOS DEL GRUPO E. PERSONAL FUNCIONARIO	73.854,00	-6.310,74	67.543,26	40.730,86	37.523,06		37.523,06	3.207,80	26.812,40
12005	92401	20106	SUELDOS DEL GRUPO E. PERSONAL FUNCIONARIO	6.714,00		6.714,00						6.714,00
12006	13001	20106	TRIENIOS. PERSONAL FUNCIONARIO	657,72	-54,81	602,91	36,16	36,16		36,16		566,75
12006	13202	20106	TRIENIOS. PERSONAL FUNCIONARIO	2.676.597,24	-20.809,33	2.655.787,91	2.187.301,04	1.987.000,78		1.987.000,78	200.300,26	468.486,87
12006	13301	20106	TRIENIOS. PERSONAL FUNCIONARIO	76.540,20	-1.596,98	74.943,22	66.475,59	60.427,52		60.427,52	6.048,07	8.467,63
12006	13503	20106	TRIENIOS. PERSONAL FUNCIONARIO	18.910,80	-1.401,09	17.509,71	13.738,62	12.533,79		12.533,79	1.204,83	3.771,09
12006	13601	20106	TRIENIOS. PERSONAL FUNCIONARIO	1.120.922,28	-34.671,00	1.086.251,28	914.838,19	832.301,55		832.301,55	82.536,64	171.413,09
12006	16401	20106	TRIENIOS. PERSONAL FUNCIONARIO	23.382,24	-1.651,37	21.730,87	19.063,87	17.269,85		17.269,85	1.794,02	2.667,00
12006	17000	20106	TRIENIOS. PERSONAL FUNCIONARIO	17.269,20		17.269,20	15.356,72	13.917,62		13.917,62	1.439,10	1.912,48
12006	17101	20106	TRIENIOS. PERSONAL FUNCIONARIO	77.347,80	-2.088,42	75.259,38	64.619,19	58.589,44		58.589,44	6.029,75	10.640,19
12006	17211	20106	TRIENIOS. PERSONAL FUNCIONARIO	69.381,96	-2.499,64	66.882,32	59.334,56	53.726,96		53.726,96	5.607,60	7.547,76
12006	23100	20106	TRIENIOS. PERSONAL FUNCIONARIO	567.858,60	-22.133,82	545.724,78	470.053,65	427.963,18		427.963,18	42.090,47	75.671,13
12006	23103	20106	TRIENIOS. PERSONAL FUNCIONARIO	51.675,60	-2.479,19	49.196,41	40.735,11	36.773,58		36.773,58	3.961,53	8.461,30
12006	24100	20106	TRIENIOS. PERSONAL FUNCIONARIO	94.466,88	-18.293,26	76.173,62	69.509,88	62.982,53		62.982,53	6.527,35	6.663,74
12006	31101	20106	TRIENIOS. PERSONAL FUNCIONARIO	391.160,16	-14.790,95	376.369,21	296.447,54	269.840,46		269.840,46	26.607,08	79.921,67
12006	32000	20106	TRIENIOS. PERSONAL FUNCIONARIO	71.156,52	-2.166,74	68.989,78	58.110,00	53.165,22		53.165,22	4.944,78	10.879,78
12006	33000	20106	TRIENIOS. PERSONAL FUNCIONARIO	86.501,28		86.501,28	81.062,60	73.530,97		73.530,97	7.531,63	5.438,68
12006	33211	20106	TRIENIOS. PERSONAL FUNCIONARIO	90.345,60		90.345,60	77.878,42	70.517,51		70.517,51	7.360,91	12.467,18
12006	33221	20106	TRIENIOS. PERSONAL FUNCIONARIO	28.065,12		28.065,12	24.745,23	22.406,47		22.406,47	2.338,76	3.319,89
			<b>Suma</b>	43.357.250,40	-1.714.452,61	41.642.797,79	33.229.668,02	30.271.444,19	873,51	30.270.570,68	2.959.097,34	8.413.129,77

<b>Código Seguro De Verificación:</b>	DLDVHQpUSFzwWp7yI5Z3og==	<b>Estado</b>	<b>Fecha y hora</b>
<b>Firmado Por</b>	Enrique Ignacio Carreño Montes	Firmado	11/12/2017 08:42:02
<b>Observaciones</b>	FIRMADO A LOS MEROS EFECTOS DE PODER INCORPORAR LA PRESENTE DOCUMENTACIÓN AL CORRESPONDIENTE EXPEDIENTE ELECTRÓNICO	<b>Página</b>	18/105
<b>Url De Verificación</b>	<a href="https://www.sevilla.org/verifirmav2/code/DLDVHQpUSFzwWp7yI5Z3og==">https://www.sevilla.org/verifirmav2/code/DLDVHQpUSFzwWp7yI5Z3og==</a>		



Econ.	Clasificación Prog. Oig.	DENOMINACIÓN DE LAS APLICACION	Créditos Iniciales	Modificaciones	Créditos Totales	Obligaciones Reconocidas	Pagos Realizados	Reintegros de Gastos	Pagos Líquidos	Pendiente de Pago	Estado de Ejecución
12006	33301 20106	TRIENIOS. PERSONAL FUNCIONARIO	5.805,00	-1.264,32	4.540,68	5.321,25	4.837,50		4.837,50	483,75	-780,57
12006	33403 20106	TRIENIOS. PERSONAL FUNCIONARIO	51.549,84	-4.539,66	47.010,18	40.973,05	37.323,87		37.323,87	3.649,18	6.037,13
12006	33406 20106	TRIENIOS. PERSONAL FUNCIONARIO	165.934,32	-4.666,87	161.267,45	135.010,54	122.755,20		122.755,20	12.255,34	26.256,91
12006	33600 20106	TRIENIOS. PERSONAL FUNCIONARIO	8.833,68		8.833,68	7.784,28	7.048,14		7.048,14	736,14	1.049,40
12006	33802 20106	TRIENIOS. PERSONAL FUNCIONARIO	29.763,48		29.763,48	25.331,80	22.904,23		22.904,23	2.427,57	4.431,68
12006	34000 20106	TRIENIOS. PERSONAL FUNCIONARIO	53.262,72	-2.059,16	51.203,56	43.559,15	39.768,70		39.768,70	3.790,45	7.644,41
12006	43000 20106	TRIENIOS. PERSONAL FUNCIONARIO	44.003,28	-2.859,23	41.144,05	33.992,52	30.900,65		30.900,65	3.091,87	7.151,53
12006	43201 20106	TRIENIOS. PERSONAL FUNCIONARIO	8.988,84		8.988,84	7.404,23	6.859,78		6.859,78	544,45	1.584,61
12006	44000 20106	TRIENIOS. PERSONAL FUNCIONARIO	14.351,16		14.351,16	10.743,86	9.852,57		9.852,57	891,29	3.607,30
12006	49301 20106	TRIENIOS. PERSONAL FUNCIONARIO	191.359,80	-4.210,08	187.149,72	141.769,73	129.401,42		129.401,42	12.368,31	45.379,99
12006	91200 20106	TRIENIOS. PERSONAL FUNCIONARIO	5.744,64		5.744,64	5.265,92	4.787,20		4.787,20	478,72	478,72
12006	92000 20106	TRIENIOS. PERSONAL FUNCIONARIO	233.783,64	-7.641,80	226.141,84	196.097,97	177.869,75		177.869,75	18.228,22	30.043,87
12006	92003 20106	TRIENIOS. PERSONAL FUNCIONARIO	26.022,84		26.022,84	22.713,46	20.581,43		20.581,43	2.132,03	3.309,38
12006	92005 20106	TRIENIOS. PERSONAL FUNCIONARIO	250.114,20	-8.796,39	241.317,81	212.817,35	193.972,56		193.972,56	18.844,79	28.500,46
12006	92008 20106	TRIENIOS. PERSONAL FUNCIONARIO	3.261,96		3.261,96	2.277,74	2.005,91		2.005,91	271,83	984,22
12006	92009 20106	TRIENIOS. PERSONAL FUNCIONARIO	18.256,20		18.256,20	15.501,35	13.980,00		13.980,00	1.521,35	2.754,85
12006	92012 20106	TRIENIOS. PERSONAL FUNCIONARIO	106.544,88	-6.078,80	100.466,08	84.581,28	76.716,15		76.716,15	7.865,13	15.884,80
12006	92013 20106	TRIENIOS. PERSONAL FUNCIONARIO	7.273,68		7.273,68	6.649,27	5.988,32		5.988,32	660,95	624,41
12006	92014 20106	TRIENIOS. PERSONAL FUNCIONARIO	5.274,12	-87,04	5.187,08	4.308,10	3.955,63		3.955,63	352,47	878,98
12006	92311 20106	TRIENIOS. PERSONAL FUNCIONARIO	68.440,80	-3.978,92	64.461,88	52.861,90	48.008,66		48.008,66	4.853,24	11.599,98
12006	92401 20106	TRIENIOS. PERSONAL FUNCIONARIO	282.914,52	-14.198,94	268.715,58	224.766,33	204.982,25		204.982,25	19.784,08	43.949,25
		<b>Suma</b>	44.938.734,00	-1.774.833,82	43.163.900,18	34.509.399,10	31.435.944,11	873,51	31.435.970,60	3.074.328,50	8.654.501,08

<b>Código Seguro De Verificación:</b>	DLVDVHQPUSFzwWp7yI5Z3og==	<b>Estado</b>	Firmado	<b>Fecha y hora</b>	11/12/2017 08:42:02
<b>Firmado Por</b>	Enrique Ignacio Carreño Montes	<b>Página</b>	19/105		
<b>Observaciones</b>	FIRMADO A LOS MEROS EFECTOS DE PODER INCORPORAR LA PRESENTE DOCUMENTACIÓN AL CORRESPONDIENTE EXPEDIENTE ELECTRÓNICO				
<b>Url De Verificación</b>	<a href="https://www.sevilla.org/verifirmav2/code/DLVDVHQPUSFzwWp7yI5Z3og==">https://www.sevilla.org/verifirmav2/code/DLVDVHQPUSFzwWp7yI5Z3og==</a>				



AYUNTAMIENTO DE SEVILLA  
PRESUPUESTO DE GASTOS 2017

Fecha Obtención 28/11/2017  
Pág. 11

9:54:09

Econ.	Clasificación Prog. Oig.	DENOMINACIÓN DE LAS APLICACION	Créditos Iniciales	Modificaciones	Créditos Totales	Obligaciones Reconocidas	Pagos Realizados	Reintegros de Gastos	Pagos Líquidos	Pendiente de Pago	Estado de Ejecución
12006	92500 20106	TRIENIOS. PERSONAL FUNCIONARIO	5.593,68		5.593,68	4.467,11	4.054,67		4.054,67	412,44	1.126,57
12006	93100 20106	TRIENIOS. PERSONAL FUNCIONARIO	10.371,72		10.371,72	9.265,76	8.401,45		8.401,45	864,31	1.105,96
12006	93101 20106	TRIENIOS. PERSONAL FUNCIONARIO	108.328,92	-5.670,29	102.658,63	89.722,65	80.842,45		80.842,45	8.880,20	12.935,98
12006	93102 20106	TRIENIOS. PERSONAL FUNCIONARIO	7.253,16		7.253,16	5.813,68	5.227,52		5.227,52	586,16	1.439,48
12006	93202 20106	TRIENIOS. PERSONAL FUNCIONARIO	15.718,92		15.718,92	13.465,62	12.155,71		12.155,71	1.309,91	2.263,30
12006	93300 20106	TRIENIOS. PERSONAL FUNCIONARIO	34.312,44	-1.951,32	32.361,12	29.274,18	26.176,27		26.176,27	3.097,91	3.086,94
12006	93401 20106	TRIENIOS. PERSONAL FUNCIONARIO	44.116,92		44.116,92	35.290,57	32.028,75		32.028,75	3.261,82	8.826,35
12009	13001 20106	OTRAS RETRIBUCIONES BÁSICAS. PERSONAL	2.033,94		2.033,94						2.033,94
12009	13202 20106	OTRAS RETRIBUCIONES BÁSICAS. PERSONAL	2.942.917,78		2.942.917,78	1.325.914,15	1.322.748,71	45,76	1.322.702,95	3.211,20	1.617.003,63
12009	13301 20106	OTRAS RETRIBUCIONES BÁSICAS. PERSONAL	97.827,72		97.827,72	44.675,26	44.675,26		44.675,26		53.152,46
12009	13503 20106	OTRAS RETRIBUCIONES BÁSICAS. PERSONAL	37.802,08		37.802,08	15.075,90	13.904,63		13.904,63	1.171,27	22.726,18
12009	13601 20106	OTRAS RETRIBUCIONES BÁSICAS. PERSONAL	1.302.015,44		1.302.015,44	564.956,71	562.462,95		562.462,95	2.493,76	737.058,73
12009	16401 20106	OTRAS RETRIBUCIONES BÁSICAS. PERSONAL	38.081,96		38.081,96	17.270,27	17.270,27		17.270,27		20.811,69
12009	17000 20106	OTRAS RETRIBUCIONES BÁSICAS. PERSONAL	22.572,38		22.572,38	7.653,48	7.653,48		7.653,48		14.918,90
12009	17101 20106	OTRAS RETRIBUCIONES BÁSICAS. PERSONAL	93.878,82		93.878,82	42.698,27	42.698,27		42.698,27		51.180,55
12009	17211 20106	OTRAS RETRIBUCIONES BÁSICAS. PERSONAL	105.667,98		105.667,98	45.357,83	45.357,83		45.357,83		60.310,15
		<b>Suma</b>	49.807.227,86	-1.782.455,43	48.024.772,43	36.760.300,54	33.661.602,33	919,27	33.660.683,06	3.099.617,48	11.264.471,89

<b>Código Seguro De Verificación:</b>	DLDVHQpUSFzwWp7yI5Z3og==	<b>Estado</b>	<b>Fecha y hora</b>
<b>Firmado Por</b>	Enrique Ignacio Carreño Montes	Firmado	11/12/2017 08:42:02
<b>Observaciones</b>	FIRMADO A LOS MEROS EFECTOS DE PODER INCORPORAR LA PRESENTE DOCUMENTACIÓN AL CORRESPONDIENTE EXPEDIENTE ELECTRÓNICO	<b>Página</b>	20/105
<b>Url De Verificación</b>	<a href="https://www.sevilla.org/verifirmav2/code/DLDVHQpUSFzwWp7yI5Z3og==">https://www.sevilla.org/verifirmav2/code/DLDVHQpUSFzwWp7yI5Z3og==</a>		



Econ.	Clasificación Prog. Oig.	DENOMINACIÓN DE LAS APLICACION	Créditos Iniciales	Modificaciones	Créditos Totales	Obligaciones Reconocidas	Pagos Realizados	Reintegros de Gastos	Pagos Líquidos	Pendiente de Pago	Estado de Ejecución
12009	23100 20106	OTRAS RETRIBUCIONES BÁSICAS. PERSONAL FUNCIONARIO	580.602,58		580.602,58	277.876,18	277.876,18		277.876,18		302.726,40
12009	23103 20106	OTRAS RETRIBUCIONES BÁSICAS. PERSONAL FUNCIONARIO	49.839,16		49.839,16	23.586,38	23.586,38		23.586,38		26.252,78
12009	24100 20106	OTRAS RETRIBUCIONES BÁSICAS. PERSONAL FUNCIONARIO	116.201,48	-5.570,98	110.630,50	43.779,26	43.779,26		43.779,26		66.851,24
12009	31101 20106	OTRAS RETRIBUCIONES BÁSICAS. PERSONAL FUNCIONARIO	379.060,30		379.060,30	153.080,08	153.080,08		153.080,08		225.980,22
12009	32000 20106	OTRAS RETRIBUCIONES BÁSICAS. PERSONAL FUNCIONARIO	54.229,32		54.229,32	25.159,48	25.159,48		25.159,48		29.069,84
12009	33000 20106	OTRAS RETRIBUCIONES BÁSICAS. PERSONAL FUNCIONARIO	88.020,22		88.020,22	43.591,68	43.591,68		43.591,68		44.428,54
12009	33211 20106	OTRAS RETRIBUCIONES BÁSICAS. PERSONAL FUNCIONARIO	104.556,46		104.556,46	50.836,27	50.836,27		50.836,27		53.720,19
12009	33221 20106	OTRAS RETRIBUCIONES BÁSICAS. PERSONAL FUNCIONARIO	29.890,42		29.890,42	13.713,38	13.713,38		13.713,38		16.177,04
12009	33301 20106	OTRAS RETRIBUCIONES BÁSICAS. PERSONAL FUNCIONARIO	14.829,58		14.829,58	2.520,34	2.520,34		2.520,34		12.309,24
12009	33403 20106	OTRAS RETRIBUCIONES BÁSICAS. PERSONAL FUNCIONARIO	50.161,38		50.161,38	22.854,34	22.854,34		22.854,34		27.307,04
12009	33406 20106	OTRAS RETRIBUCIONES BÁSICAS. PERSONAL FUNCIONARIO	137.725,12		137.725,12	58.622,41	58.622,41		58.622,41		79.102,71
12009	33600 20106	OTRAS RETRIBUCIONES BÁSICAS. PERSONAL FUNCIONARIO	10.391,18		10.391,18	5.177,50	5.177,50		5.177,50		5.213,68
12009	33802 20106	OTRAS RETRIBUCIONES BÁSICAS. PERSONAL FUNCIONARIO	33.402,64		33.402,64	16.695,60	16.695,60		16.695,60		16.707,04
12009	34000 20106	OTRAS RETRIBUCIONES BÁSICAS. PERSONAL FUNCIONARIO	69.459,70		69.459,70	26.889,27	26.889,27		26.889,27		42.570,43
		<b>Suma</b>	51.525.597,40	-1.788.026,41	49.737.570,99	37.524.682,71	34.425.984,50	919,27	34.425.065,23	3.099.617,48	12.212.888,28

<b>Código Seguro De Verificación:</b>	DLDVHQpUSFzwWp7yI5Z3og==	<b>Estado</b>	<b>Fecha y hora</b>
<b>Firmado Por</b>	Enrique Ignacio Carreño Montes	Firmado	11/12/2017 08:42:02
<b>Observaciones</b>	FIRMADO A LOS MEROS EFECTOS DE PODER INCORPORAR LA PRESENTE DOCUMENTACIÓN AL CORRESPONDIENTE EXPEDIENTE ELECTRÓNICO	<b>Página</b>	21/105
<b>Url De Verificación</b>	<a href="https://www.sevilla.org/verifirmav2/code/DLDVHQpUSFzwWp7yI5Z3og==">https://www.sevilla.org/verifirmav2/code/DLDVHQpUSFzwWp7yI5Z3og==</a>		



Econ.	Clasificación Prog. Oig.	DENOMINACIÓN DE LAS APLICACION	Créditos Iniciales	Modificaciones	Créditos Totales	Obligaciones Reconocidas	Pagos Realizados	Reintegros de Gastos	Pagos Líquidos	Pendiente de Pago	Estado de Ejecución
12009	43000 20106	OTRAS RETRIBUCIONES BÁSICAS. PERSONAL FUNCIONARIO	42.604,18		42.604,18	20.282,76	20.282,76		20.282,76		22.321,42
12009	43201 20106	OTRAS RETRIBUCIONES BÁSICAS. PERSONAL FUNCIONARIO	18.033,02		18.033,02	5.651,44	5.651,44		5.651,44		12.381,58
12009	44000 20106	OTRAS RETRIBUCIONES BÁSICAS. PERSONAL FUNCIONARIO	15.592,86		15.592,86	7.757,62	7.757,62		7.757,62		7.835,24
12009	49301 20106	OTRAS RETRIBUCIONES BÁSICAS. PERSONAL FUNCIONARIO	172.741,54		172.741,54	76.102,35	76.102,35		76.102,35		96.639,19
12009	91200 20106	OTRAS RETRIBUCIONES BÁSICAS. PERSONAL FUNCIONARIO	6.584,28		6.584,28	2.125,90	2.125,90		2.125,90		4.458,38
12009	92000 20106	OTRAS RETRIBUCIONES BÁSICAS. PERSONAL FUNCIONARIO	251.488,74		251.488,74	112.931,32	112.931,32		112.931,32		138.557,42
12009	92003 20106	OTRAS RETRIBUCIONES BÁSICAS. PERSONAL FUNCIONARIO	50.634,80		50.634,80	15.266,46	15.266,46		15.266,46		35.368,34
12009	92005 20106	OTRAS RETRIBUCIONES BÁSICAS. PERSONAL FUNCIONARIO	282.892,96		282.892,96	124.922,01	124.922,01		124.922,01		157.970,95
12009	92008 20106	OTRAS RETRIBUCIONES BÁSICAS. PERSONAL FUNCIONARIO	4.763,46		4.763,46	2.358,54	2.358,54		2.358,54		2.404,92
12009	92009 20106	OTRAS RETRIBUCIONES BÁSICAS. PERSONAL FUNCIONARIO	27.052,90		27.052,90	11.776,01	11.776,01		11.776,01		15.276,89
12009	92012 20106	OTRAS RETRIBUCIONES BÁSICAS. PERSONAL FUNCIONARIO	135.150,68		135.150,68	62.686,66	62.686,66		62.686,66		72.464,02
12009	92013 20106	OTRAS RETRIBUCIONES BÁSICAS. PERSONAL FUNCIONARIO	7.652,02		7.652,02	3.807,92	3.807,92		3.807,92		3.844,10
12009	92014 20106	OTRAS RETRIBUCIONES BÁSICAS. PERSONAL FUNCIONARIO	9.511,98		9.511,98	4.844,88	4.844,88		4.844,88		4.667,10
12009	92311 20106	OTRAS RETRIBUCIONES BÁSICAS. PERSONAL FUNCIONARIO	85.835,98		85.835,98	38.749,04	38.749,04		38.749,04		47.086,94
		<b>Suma</b>	52.638.136,80	-1.788.026,41	50.848.110,39	38.013.945,62	34.915.247,41	919,27	34.914.328,14	3.099.617,48	12.834.164,77

<b>Código Seguro De Verificación:</b>	DLDVHQpUSFzwWp7yI5Z3og==	<b>Estado</b>	<b>Fecha y hora</b>
<b>Firmado Por</b>	Enrique Ignacio Carreño Montes	Firmado	11/12/2017 08:42:02
<b>Observaciones</b>	FIRMADO A LOS MEROS EFECTOS DE PODER INCORPORAR LA PRESENTE DOCUMENTACIÓN AL CORRESPONDIENTE EXPEDIENTE ELECTRÓNICO	<b>Página</b>	22/105
<b>Url De Verificación</b>	<a href="https://www.sevilla.org/verifirmav2/code/DLDVHQpUSFzwWp7yI5Z3og==">https://www.sevilla.org/verifirmav2/code/DLDVHQpUSFzwWp7yI5Z3og==</a>		



Econ.	Clasificación Prog.	Org.	DENOMINACIÓN DE LAS APLICACION	Créditos Iniciales	Modificaciones	Créditos Totales	Obligaciones Reconocidas	Pagos Realizados	Reintegros de Gastos	Pagos Líquidos	Pendiente de Pago	Estado de Ejecución
12009	92401	20106	OTRAS RETRIBUCIONES BÁSICAS. PERSONAL FUNCIONARIO	366.896,54		366.896,54	172.640,58	172.640,58		172.640,58		194.255,96
12009	92500	20106	OTRAS RETRIBUCIONES BÁSICAS. PERSONAL FUNCIONARIO	7.004,54		7.004,54	3.432,70	3.432,70		3.432,70		3.571,84
12009	93100	20106	OTRAS RETRIBUCIONES BÁSICAS. PERSONAL FUNCIONARIO	18.235,54		18.235,54	7.976,88	7.976,88		7.976,88		10.258,66
12009	93101	20106	OTRAS RETRIBUCIONES BÁSICAS. PERSONAL FUNCIONARIO	129.008,24		129.008,24	53.436,92	53.436,92		53.436,92		75.571,32
12009	93102	20106	OTRAS RETRIBUCIONES BÁSICAS. PERSONAL FUNCIONARIO	11.851,30		11.851,30	4.625,18	4.625,18		4.625,18		7.226,12
12009	93202	20106	OTRAS RETRIBUCIONES BÁSICAS. PERSONAL FUNCIONARIO	14.143,62		14.143,62	7.976,23	7.976,23		7.976,23		6.167,39
12009	93300	20106	OTRAS RETRIBUCIONES BÁSICAS. PERSONAL FUNCIONARIO	42.781,78		42.781,78	18.498,08	18.498,08		18.498,08		24.283,70
12009	93401	20106	OTRAS RETRIBUCIONES BÁSICAS. PERSONAL FUNCIONARIO	50.559,78		50.559,78	24.418,98	23.157,26		23.157,26	1.261,72	26.140,80
12100	13001	20106	COMPLEMENTO DE DESTINO. PERSONAL FUNCIONARIO	4.283,64	-1.787,68	2.495,96	353,43	353,43		353,43		2.142,53
12100	13202	20106	COMPLEMENTO DE DESTINO. PERSONAL FUNCIONARIO	5.665.339,92	-327.553,10	5.337.786,82	4.247.629,74	3.862.843,39		3.862.843,39	384.786,35	1.090.157,08
12100	13301	20106	COMPLEMENTO DE DESTINO. PERSONAL FUNCIONARIO	221.634,00	-5.424,21	216.209,79	177.546,77	161.379,25		161.379,25	16.167,52	38.663,02
12100	13503	20106	COMPLEMENTO DE DESTINO. PERSONAL FUNCIONARIO	83.601,84	-10.693,49	72.908,35	52.230,12	47.648,52		47.648,52	4.581,60	20.678,23
12100	13601	20106	COMPLEMENTO DE DESTINO. PERSONAL FUNCIONARIO	2.571.324,48	-144.882,05	2.426.442,43	1.845.811,09	1.680.819,95		1.680.819,95	164.991,14	580.631,34
12100	16401	20106	COMPLEMENTO DE DESTINO. PERSONAL FUNCIONARIO	88.834,92	-3.083,67	85.751,25	69.896,09	63.669,23		63.669,23	6.226,86	15.855,16
12100	17000	20106	COMPLEMENTO DE DESTINO. PERSONAL FUNCIONARIO	50.679,24		50.679,24	28.442,08	25.802,35		25.802,35	2.639,73	22.237,16
12100	17101	20106	COMPLEMENTO DE DESTINO. PERSONAL FUNCIONARIO	210.460,68	-6.373,48	204.087,20	174.406,18	158.077,12		158.077,12	16.329,06	29.681,02
12100	17211	20106	COMPLEMENTO DE DESTINO. PERSONAL FUNCIONARIO	236.010,48	-12.492,69	223.517,79	178.092,04	161.853,59		161.853,59	16.238,45	45.425,75
			<b>Suma</b>	62.408.787,34	-2.300.316,78	60.108.470,56	45.081.358,71	41.369.438,07	919,27	41.368.518,80	3.712.839,91	15.027.111,85

<b>Código Seguro De Verificación:</b>	DLDVHQpUSFzwWp7yI5Z3og==	<b>Estado</b>	<b>Fecha y hora</b>
<b>Firmado Por</b>	Enrique Ignacio Carreño Montes	Firmado	11/12/2017 08:42:02
<b>Observaciones</b>	FIRMADO A LOS MEROS EFECTOS DE PODER INCORPORAR LA PRESENTE DOCUMENTACIÓN AL CORRESPONDIENTE EXPEDIENTE ELECTRÓNICO	<b>Página</b>	23/105
<b>Url De Verificación</b>	<a href="https://www.sevilla.org/verifirmav2/code/DLDVHQpUSFzwWp7yI5Z3og==">https://www.sevilla.org/verifirmav2/code/DLDVHQpUSFzwWp7yI5Z3og==</a>		



Clasificación Econ. Prog. Oig.	DENOMINACIÓN DE LAS APLICACION	Créditos Iniciales	Modificaciones	Créditos Totales	Obligaciones Reconocidas	Pagos Realizados	Reintegros de Gastos	Pagos Líquidos	Pendiente de Pago	Estado de Ejecución
12100 23100 20106	COMPLEMENTO DE DESTINO. PERSONAL FUNCIONARIO	1.233.306,24	-42.329,34	1.190.976,90	1.019.210,35	929.734,02		929.734,02	89.476,33	171.766,55
12100 23103 20106	COMPLEMENTO DE DESTINO. PERSONAL FUNCIONARIO	108.280,32	-5.702,90	102.577,42	84.444,36	76.231,72		76.231,72	8.212,64	18.133,06
12100 24100 20106	COMPLEMENTO DE DESTINO. PERSONAL FUNCIONARIO	263.607,72	-48.881,01	214.726,71	177.759,33	161.615,40		161.615,40	16.143,93	36.967,38
12100 31101 20106	COMPLEMENTO DE DESTINO. PERSONAL FUNCIONARIO	813.639,24	-42.457,84	771.181,40	537.696,15	489.925,08		489.925,08	47.771,07	233.485,25
12100 32000 20106	COMPLEMENTO DE DESTINO. PERSONAL FUNCIONARIO	109.196,88	-5.723,02	103.473,86	83.461,19	76.478,35		76.478,35	6.982,84	20.012,67
12100 33000 20106	COMPLEMENTO DE DESTINO. PERSONAL FUNCIONARIO	199.546,92	-1.314,97	198.231,95	172.164,53	156.414,31		156.414,31	15.750,22	26.067,42
12100 33211 20106	COMPLEMENTO DE DESTINO. PERSONAL FUNCIONARIO	216.860,52	-3.170,46	213.690,06	182.683,05	165.492,84		165.492,84	17.190,21	31.007,01
12100 33221 20106	COMPLEMENTO DE DESTINO. PERSONAL FUNCIONARIO	62.975,64		62.975,64	52.603,24	47.803,82		47.803,82	4.799,42	10.372,40
12100 33301 20106	COMPLEMENTO DE DESTINO. PERSONAL FUNCIONARIO	35.281,44	-5.672,59	29.608,85	8.860,72	8.055,20		8.055,20	805,52	20.748,13
12100 33403 20106	COMPLEMENTO DE DESTINO. PERSONAL FUNCIONARIO	110.929,56	-6.442,12	104.487,44	85.160,51	77.549,12		77.549,12	7.611,39	19.326,93
12100 33406 20106	COMPLEMENTO DE DESTINO. PERSONAL FUNCIONARIO	311.926,56	-22.374,44	289.552,12	217.683,91	197.713,56		197.713,56	19.970,35	71.868,21
12100 33600 20106	COMPLEMENTO DE DESTINO. PERSONAL FUNCIONARIO	24.585,96		24.585,96	22.537,13	20.488,30		20.488,30	2.048,83	2.048,83
12100 33802 20106	COMPLEMENTO DE DESTINO. PERSONAL FUNCIONARIO	75.714,72		75.714,72	65.444,70	59.744,13		59.744,13	5.700,57	10.270,02
12100 34000 20106	COMPLEMENTO DE DESTINO. PERSONAL FUNCIONARIO	174.697,56	-13.472,17	161.225,39	112.930,95	103.110,08		103.110,08	9.820,87	48.294,44
12100 43000 20106	COMPLEMENTO DE DESTINO. PERSONAL FUNCIONARIO	96.739,80	-3.737,23	93.002,57	76.390,50	69.494,44		69.494,44	6.896,06	16.612,07
12100 43201 20106	COMPLEMENTO DE DESTINO. PERSONAL FUNCIONARIO	40.038,96		40.038,96	18.873,81	17.555,50		17.555,50	1.318,31	21.165,15
12100 44000 20106	COMPLEMENTO DE DESTINO. PERSONAL FUNCIONARIO	37.310,52	-1.347,25	35.963,27	32.056,19	28.946,98		28.946,98	3.109,21	3.907,08
12100 49301 20106	COMPLEMENTO DE DESTINO. PERSONAL FUNCIONARIO	367.018,20	-8.848,92	358.169,28	254.391,16	232.688,80		232.688,80	21.702,36	103.778,12
12100 91200 20106	COMPLEMENTO DE DESTINO. PERSONAL FUNCIONARIO	19.966,08		19.966,08	12.456,62	11.324,20		11.324,20	1.132,42	7.509,46
12100 92000 20106	COMPLEMENTO DE DESTINO. PERSONAL FUNCIONARIO	592.186,68	-23.890,37	568.296,31	472.329,02	428.970,95		428.970,95	43.358,07	95.967,29
12100 92003 20106	COMPLEMENTO DE DESTINO. PERSONAL FUNCIONARIO	110.452,80		110.452,80	62.588,00	56.892,34		56.892,34	5.695,66	47.864,80
	<b>Suma</b>	67.413.049,66	-2.535.681,41	64.877.368,25	48.833.084,13	44.785.667,21	919,27	44.784.747,94	4.048.336,19	16.044.284,12

<b>Código Seguro De Verificación:</b>	DLDVHQpUSFzwWp7yI5Z3og==	<b>Estado</b>	<b>Fecha y hora</b>
<b>Firmado Por</b>	Enrique Ignacio Carreño Montes	Firmado	11/12/2017 08:42:02
<b>Observaciones</b>	FIRMADO A LOS MEROS EFECTOS DE PODER INCORPORAR LA PRESENTE DOCUMENTACIÓN AL CORRESPONDIENTE EXPEDIENTE ELECTRÓNICO	<b>Página</b>	24/105
<b>Url De Verificación</b>	<a href="https://www.sevilla.org/verifirmav2/code/DLDVHQpUSFzwWp7yI5Z3og==">https://www.sevilla.org/verifirmav2/code/DLDVHQpUSFzwWp7yI5Z3og==</a>		





**AYUNTAMIENTO DE SEVILLA**  
PRESUPUESTO DE GASTOS 2017

Fecha Obtención 28/11/2017 9:54:09  
Pág. 16

Econ.	Clasificación Prog. Oig.	DENOMINACIÓN DE LAS APLICACION	Créditos Iniciales	Modificaciones	Créditos Totales	Obligaciones Reconocidas	Pagos Realizados	Reintegros de Gastos	Pagos Líquidos	Pendiente de Pago	Estado de Ejecución
12100	92005 20106	COMPLEMENTO DE DESTINO. PERSONAL FUNCIONARIO	623.306,28	-15.651,91	607.654,37	479.390,10	436.808,96		436.808,96	42.581,14	128.264,27
12100	92008 20106	COMPLEMENTO DE DESTINO. PERSONAL FUNCIONARIO	10.627,32		10.627,32	7.241,28	6.355,67		6.355,67	885,61	3.386,04
12100	92009 20106	COMPLEMENTO DE DESTINO. PERSONAL FUNCIONARIO	49.521,24		49.521,24	38.006,44	34.456,11		34.456,11	3.550,33	11.514,80
12100	92012 20106	COMPLEMENTO DE DESTINO. PERSONAL FUNCIONARIO	302.890,44	-13.556,81	289.333,63	238.328,02	216.284,00		216.284,00	22.044,02	51.005,61
12100	92013 20106	COMPLEMENTO DE DESTINO. PERSONAL FUNCIONARIO	16.699,32		16.699,32	15.303,13	13.911,52		13.911,52	1.391,61	1.396,19
12100	92014 20106	COMPLEMENTO DE DESTINO. PERSONAL FUNCIONARIO	22.116,24	-965,96	21.150,28	18.127,55	17.250,49		17.250,49	877,06	3.022,73
12100	92311 20106	COMPLEMENTO DE DESTINO. PERSONAL FUNCIONARIO	185.769,72	-5.639,75	180.129,97	138.940,17	126.565,50		126.565,50	12.374,67	41.189,80
12100	92401 20106	COMPLEMENTO DE DESTINO. PERSONAL FUNCIONARIO	791.651,28	-26.169,74	765.481,54	634.174,26	579.076,72		579.076,72	55.097,54	131.307,28
12100	92500 20106	COMPLEMENTO DE DESTINO. PERSONAL FUNCIONARIO	14.636,16		14.636,16	13.224,43	12.004,75		12.004,75	1.219,68	1.411,73
12100	93100 20106	COMPLEMENTO DE DESTINO. PERSONAL FUNCIONARIO	47.671,08		47.671,08	38.386,81	34.897,10		34.897,10	3.489,71	9.284,27
12100	93101 20106	COMPLEMENTO DE DESTINO. PERSONAL FUNCIONARIO	305.197,68	-16.324,92	288.872,76	222.381,22	201.023,98		201.023,98	21.357,24	66.491,54
12100	93102 20106	COMPLEMENTO DE DESTINO. PERSONAL FUNCIONARIO	26.502,12		26.502,12	17.500,77	15.849,66		15.849,66	1.651,11	9.001,35
12100	93202 20106	COMPLEMENTO DE DESTINO. PERSONAL FUNCIONARIO	35.084,52		35.084,52	32.173,33	29.249,62		29.249,62	2.923,71	2.911,19
12100	93300 20106	COMPLEMENTO DE DESTINO. PERSONAL FUNCIONARIO	104.886,84	-8.000,91	96.885,93	72.490,37	64.781,73		64.781,73	7.708,64	24.395,56
12100	93401 20106	COMPLEMENTO DE DESTINO. PERSONAL FUNCIONARIO	116.082,84	-1.869,67	114.213,17	91.589,94	83.218,22		83.218,22	8.371,72	22.623,23
12101	13001 20106	COMPLEMENTO ESPECÍFICO. PERSONAL FUNCIONARIO	14.767,48	-6.126,38	8.641,10	1.044,29	1.044,29		1.044,29		7.596,81
12101	13202 20106	COMPLEMENTO ESPECÍFICO. PERSONAL FUNCIONARIO	26.124.708,95	-901.449,31	25.223.259,64	18.352.159,98	16.833.509,80		16.833.509,80	1.518.650,18	6.871.099,66
12101	13301 20106	COMPLEMENTO ESPECÍFICO. PERSONAL FUNCIONARIO	719.505,53	-15.818,05	703.687,48	541.324,79	496.268,42		496.268,42	45.056,37	162.362,69
12101	13503 20106	COMPLEMENTO ESPECÍFICO. PERSONAL FUNCIONARIO	271.083,03	-19.320,11	251.762,92	159.901,64	146.012,73		146.012,73	13.888,91	91.861,28
12101	13601 20106	COMPLEMENTO ESPECÍFICO. PERSONAL FUNCIONARIO	12.532.803,63	-590.785,28	11.942.018,35	8.508.253,04	7.813.243,54		7.813.243,54	695.009,50	3.433.765,31
12101	16401 20106	COMPLEMENTO ESPECÍFICO. PERSONAL FUNCIONARIO	309.861,92	-17.323,63	292.538,29	229.838,03	211.197,91		211.197,91	18.640,12	62.700,26
		<b>Suma</b>	110.038.423,28	-4.174.683,84	105.863.739,44	78.682.863,72	72.158.677,93	919,27	72.157.758,66	6.525.105,06	27.180.875,72

<b>Código Seguro De Verificación:</b>	DLDVHQpUSFzwWp7yI5Z3og==	<b>Estado</b>	<b>Fecha y hora</b>
<b>Firmado Por</b>	Enrique Ignacio Carreño Montes	Firmado	11/12/2017 08:42:02
<b>Observaciones</b>	FIRMADO A LOS MEROS EFECTOS DE PODER INCORPORAR LA PRESENTE DOCUMENTACIÓN AL CORRESPONDIENTE EXPEDIENTE ELECTRÓNICO	<b>Página</b>	25/105
<b>Url De Verificación</b>	<a href="https://www.sevilla.org/verifirmav2/code/DLDVHQpUSFzwWp7yI5Z3og==">https://www.sevilla.org/verifirmav2/code/DLDVHQpUSFzwWp7yI5Z3og==</a>		



**AYUNTAMIENTO DE SEVILLA**  
PRESUPUESTO DE GASTOS 2017

Fecha Obtención 28/11/2017 9:54:09  
Pág. 17

Econ.	Clasificación		DENOMINACIÓN DE LAS APLICACION	Créditos Iniciales	Modificaciones	Créditos Totales	Obligaciones Reconocidas	Pagos Realizados	Reintegros de Gastos	Pagos Líquidos	Pendiente de Pago	Estado de Ejecución
	Prog.	Org.										
12101	17000	20106	COMPLEMENTO ESPECÍFICO. PERSONAL FUNCIONARIO	159.998,37	-1.783,27	158.215,10	82.126,41	75.136,04		75.136,04	6.990,37	76.088,69
12101	17101	20106	COMPLEMENTO ESPECÍFICO. PERSONAL FUNCIONARIO	673.379,25	-25.261,45	648.117,80	522.123,14	477.380,78		477.380,78	44.742,36	125.994,66
12101	17211	20106	COMPLEMENTO ESPECÍFICO. PERSONAL FUNCIONARIO	770.781,90	-35.997,68	734.784,22	550.204,74	504.476,00		504.476,00	45.728,74	184.579,48
12101	23100	20106	COMPLEMENTO ESPECÍFICO. PERSONAL FUNCIONARIO	3.969.929,73	-118.439,49	3.851.490,24	3.099.216,92	2.851.679,95		2.851.679,95	247.536,97	752.273,32
12101	23103	20106	COMPLEMENTO ESPECÍFICO. PERSONAL FUNCIONARIO	335.774,14	-31.686,12	304.088,02	247.559,34	225.745,21		225.745,21	21.814,13	56.528,68
12101	24100	20106	COMPLEMENTO ESPECÍFICO. PERSONAL FUNCIONARIO	827.674,47	-138.313,01	689.361,46	529.032,44	485.047,84		485.047,84	43.984,60	160.329,02
12101	31101	20106	COMPLEMENTO ESPECÍFICO. PERSONAL FUNCIONARIO	2.588.838,25	-122.936,94	2.465.901,31	1.621.783,49	1.490.712,01		1.490.712,01	131.071,48	844.117,82
12101	32000	20106	COMPLEMENTO ESPECÍFICO. PERSONAL FUNCIONARIO	352.860,80	-29.086,35	323.774,45	252.802,56	233.554,83		233.554,83	19.247,73	70.971,89
12101	33000	20106	COMPLEMENTO ESPECÍFICO. PERSONAL FUNCIONARIO	644.104,44	-4.427,42	639.677,02	519.169,51	475.765,92		475.765,92	43.403,59	120.507,51
12101	33211	20106	COMPLEMENTO ESPECÍFICO. PERSONAL FUNCIONARIO	702.200,79	-12.907,00	689.293,79	555.344,93	507.623,83		507.623,83	47.721,10	133.948,86
12101	33221	20106	COMPLEMENTO ESPECÍFICO. PERSONAL FUNCIONARIO	199.014,60		199.014,60	155.857,95	142.826,19		142.826,19	13.031,76	43.156,65
12101	33301	20106	COMPLEMENTO ESPECÍFICO. PERSONAL FUNCIONARIO	119.516,09	-24.354,37	95.161,72	26.860,68	24.622,29		24.622,29	2.238,39	68.301,04
12101	33403	20106	COMPLEMENTO ESPECÍFICO. PERSONAL FUNCIONARIO	357.627,45	-14.443,66	343.183,79	258.326,97	237.372,93		237.372,93	20.954,04	84.856,82
12101	33406	20106	COMPLEMENTO ESPECÍFICO. PERSONAL FUNCIONARIO	1.181.060,55	-83.499,44	1.097.561,11	775.179,35	710.391,58		710.391,58	64.787,77	322.381,76
12101	33600	20106	COMPLEMENTO ESPECÍFICO. PERSONAL FUNCIONARIO	79.313,91		79.313,91	67.983,36	62.318,08		62.318,08	5.665,28	11.330,55
12101	33802	20106	COMPLEMENTO ESPECÍFICO. PERSONAL FUNCIONARIO	258.570,59		258.570,59	209.871,91	193.240,93		193.240,93	16.630,98	48.698,68
12101	34000	20106	COMPLEMENTO ESPECÍFICO. PERSONAL FUNCIONARIO	575.851,17	-64.702,18	511.148,99	353.573,14	325.684,87		325.684,87	27.888,27	157.575,85
12101	43000	20106	COMPLEMENTO ESPECÍFICO. PERSONAL FUNCIONARIO	303.782,45	-6.344,93	297.437,52	221.283,66	203.200,62		203.200,62	18.083,04	76.153,86
12101	43201	20106	COMPLEMENTO ESPECÍFICO. PERSONAL FUNCIONARIO	141.710,79		141.710,79	61.944,74	58.028,84		58.028,84	3.915,90	79.766,05
12101	44000	20106	COMPLEMENTO ESPECÍFICO. PERSONAL FUNCIONARIO	118.223,23	-3.953,25	114.269,98	95.085,69	86.641,17		86.641,17	8.444,52	19.184,29
12101	49301	20106	COMPLEMENTO ESPECÍFICO. PERSONAL FUNCIONARIO	1.177.546,14	-27.861,04	1.149.685,10	770.935,39	711.345,16		711.345,16	59.590,23	378.749,71
			<b>Suma</b>	125.576.182,39	-4.920.681,44	120.655.500,95	89.659.130,04	82.241.473,00	919,27	82.240.553,73	7.418.576,31	30.996.370,91

<b>Código Seguro De Verificación:</b>	DLDVHQpUSFzwWp7yI5Z3og==	<b>Estado</b>	Firmado	<b>Fecha y hora</b>	11/12/2017 08:42:02
<b>Firmado Por</b>	Enrique Ignacio Carreño Montes	<b>Página</b>	26/105		
<b>Observaciones</b>	FIRMADO A LOS MEROS EFECTOS DE PODER INCORPORAR LA PRESENTE DOCUMENTACIÓN AL CORRESPONDIENTE EXPEDIENTE ELECTRÓNICO				
<b>Url De Verificación</b>	<a href="https://www.sevilla.org/verifirmav2/code/DLDVHQpUSFzwWp7yI5Z3og==">https://www.sevilla.org/verifirmav2/code/DLDVHQpUSFzwWp7yI5Z3og==</a>				



Econ.	Clasificación Prog. Oig.	DENOMINACIÓN DE LAS APLICACION	Créditos Iniciales	Modificaciones	Créditos Totales	Obligaciones Reconocidas	Pagos Realizados	Reintegros de Gastos	Pagos Líquidos	Pendiente de Pago	Estado de Ejecución
12101	91200 20106	COMPLEMENTO ESPECÍFICO. PERSONAL FUNCIONARIO	53.602,67		53.602,67	29.014,68	26.596,79		26.596,79	2.417,89	24.587,99
12101	92000 20106	COMPLEMENTO ESPECÍFICO. PERSONAL FUNCIONARIO	2.054.283,28	-92.149,64	1.962.133,64	1.511.449,16	1.383.912,00		1.383.912,00	127.537,16	450.684,48
12101	92003 20106	COMPLEMENTO ESPECÍFICO. PERSONAL FUNCIONARIO	376.552,94	-11.688,46	364.864,48	190.051,09	174.192,85		174.192,85	15.858,24	174.813,39
12101	92005 20106	COMPLEMENTO ESPECÍFICO. PERSONAL FUNCIONARIO	2.017.416,61	-55.332,30	1.962.084,31	1.462.332,09	1.343.623,95		1.343.623,95	118.708,14	499.752,22
12101	92008 20106	COMPLEMENTO ESPECÍFICO. PERSONAL FUNCIONARIO	40.099,55	-2.604,50	37.495,05	26.182,12	23.317,86		23.317,86	2.864,26	11.312,93
12101	92009 20106	COMPLEMENTO ESPECÍFICO. PERSONAL FUNCIONARIO	289.031,35	-4.083,18	284.948,17	211.135,39	193.077,13		193.077,13	18.058,26	73.812,78
12101	92012 20106	COMPLEMENTO ESPECÍFICO. PERSONAL FUNCIONARIO	1.005.724,37	-38.830,06	966.894,31	740.385,29	678.145,64		678.145,64	62.239,65	226.509,02
12101	92013 20106	COMPLEMENTO ESPECÍFICO. PERSONAL FUNCIONARIO	54.512,10		54.512,10	46.707,71	42.813,98		42.813,98	3.893,73	7.804,39
12101	92014 20106	COMPLEMENTO ESPECÍFICO. PERSONAL FUNCIONARIO	71.191,80	-5.254,48	65.937,32	54.019,52	51.742,29		51.742,29	2.277,23	11.917,80
12101	92311 20106	COMPLEMENTO ESPECÍFICO. PERSONAL FUNCIONARIO	598.157,05	-15.237,38	582.919,67	422.676,39	388.504,50		388.504,50	34.171,89	160.243,28
12101	92401 20106	COMPLEMENTO ESPECÍFICO. PERSONAL FUNCIONARIO	2.690.743,03	-86.006,73	2.604.736,30	2.030.384,06	1.869.747,33		1.869.747,33	160.636,73	574.352,24
12101	92500 20106	COMPLEMENTO ESPECÍFICO. PERSONAL FUNCIONARIO	46.417,78		46.417,78	39.274,88	35.959,32		35.959,32	3.315,56	7.142,90
12101	93100 20106	COMPLEMENTO ESPECÍFICO. PERSONAL FUNCIONARIO	148.522,22		148.522,22	112.322,52	102.962,31		102.962,31	9.360,21	36.199,70
12101	93101 20106	COMPLEMENTO ESPECÍFICO. PERSONAL FUNCIONARIO	1.054.494,98	-64.707,54	989.787,44	724.709,16	660.872,35		660.872,35	63.836,81	265.078,28
12101	93102 20106	COMPLEMENTO ESPECÍFICO. PERSONAL FUNCIONARIO	82.722,83	-4.476,48	78.246,35	51.915,86	47.429,56		47.429,56	4.486,30	26.330,49
12101	93202 20106	COMPLEMENTO ESPECÍFICO. PERSONAL FUNCIONARIO	107.913,79		107.913,79	93.759,97	86.051,83		86.051,83	7.708,14	14.153,82
12101	93300 20106	COMPLEMENTO ESPECÍFICO. PERSONAL FUNCIONARIO	339.054,78	-23.074,30	315.980,48	219.775,72	198.741,58		198.741,58	21.034,14	96.204,76
12101	93401 20106	COMPLEMENTO ESPECÍFICO. PERSONAL FUNCIONARIO	436.720,42	-6.591,66	430.128,76	328.360,20	299.683,77		299.683,77	28.676,43	101.768,56
12103	13202 20106	OTROS COMPLEMENTOS	6.838,25		6.838,25	402.811,27	366.636,48	196,35	366.636,48	36.174,79	-395.973,02
12103	13301 20106	OTROS COMPLEMENTOS. PERSONAL FUNCIONARIO				2.780,28	2.976,63		2.976,63		-2.780,28
12103	13502 20106	OTROS COMPLEMENTOS									
		<b>Suma</b>	137.050.182,19	-5.330.718,15	131.719.464,04	98.359.177,40	90.218.461,15	1.115,62	90.217.345,53	8.141.831,87	33.360.286,64

<b>Código Seguro De Verificación:</b>	DLDVHQpUSFzwWp7yI5Z3og==		
<b>Firmado Por</b>	Enrique Ignacio Carreño Montes	<b>Estado</b>	Firmado
<b>Observaciones</b>	FIRMADO A LOS MEROS EFECTOS DE PODER INCORPORAR LA PRESENTE DOCUMENTACIÓN AL CORRESPONDIENTE EXPEDIENTE ELECTRÓNICO	<b>Página</b>	27/105
<b>Url De Verificación</b>	<a href="https://www.sevilla.org/verifirmav2/code/DLDVHQpUSFzwWp7yI5Z3og==">https://www.sevilla.org/verifirmav2/code/DLDVHQpUSFzwWp7yI5Z3og==</a>		



Econ.	Clasificación Prog.	Org.	DENOMINACIÓN DE LAS APLICACION	Créditos Iniciales	Modificaciones	Créditos Totales	Obligaciones Reconocidas	Pagos Realizados	Reintegros de Gastos	Pagos Líquidos	Pendiente de Pago	Estado de Ejecución
12103	13503	20106	OTROS COMPLEMENTOS				2.039,95	1.918,26	121,08	1.797,18	242,77	-2.039,95
12103	13601	20106	OTROS COMPLEMENTOS. PERSONAL FUNCIONARIO	103,51		103,51	193.377,73	173.053,20		173.053,20	20.324,53	-193.274,22
12103	16401	20106	OTROS COMPLEMENTOS. PERSONAL FUNCIONARIO				8.883,84	8.217,04	45,52	8.171,52	712,32	-8.883,84
12103	17000	20106	OTROS COMPLEMENTOS. PERSONAL FUNCIONARIO				358,16	406,42	48,26	358,16		-358,16
12103	17101	20106	OTROS COMPLEMENTOS				3.466,28	3.466,28		3.466,28		-3.466,28
12103	17211	20106	OTROS COMPLEMENTOS				9.774,01	8.174,65	74,12	8.100,53	1.673,48	-9.774,01
12103	23100	20106	OTROS COMPLEMENTOS. PERSONAL FUNCIONARIO				71.811,09	60.471,07		60.471,07	11.340,02	-71.811,09
12103	23103	20106	OTROS COMPLEMENTOS. PERSONAL FUNCIONARIO				7.617,54	7.035,05		7.035,05	582,49	-7.617,54
12103	24100	20106	OTROS COMPLEMENTOS. PERSONAL FUNCIONARIO				8.045,29	7.861,92	163,28	7.698,64	346,65	-8.045,29
12103	31101	20106	OTROS COMPLEMENTOS. PERSONAL FUNCIONARIO	77.887,20		77.887,20	111.756,59	99.489,97		99.489,97	12.266,62	-33.889,39
12103	32000	20106	OTROS COMPLEMENTOS. PERSONAL FUNCIONARIO				14.331,63	12.167,06		12.167,06	2.164,57	-14.331,63
12103	33000	20106	OTROS COMPLEMENTOS. PERSONAL FUNCIONARIO	165,56		165,56	11.575,63	11.162,17		11.162,17	413,46	-11.410,07
12103	33211	20106	OTROS COMPLEMENTOS. PERSONAL FUNCIONARIO				7.866,33	7.866,33		7.866,33		-7.866,33
12103	33221	20106	OTROS COMPLEMENTOS				421,60	421,60		421,60		-421,60
12103	33301	20106	OTROS COMPLEMENTOS. PERSONAL FUNCIONARIO	165,56		165,56	151,80	138,00		138,00	13,80	13,76
12103	33403	20106	OTROS COMPLEMENTOS. PERSONAL FUNCIONARIO				18.572,47	16.848,19	865,92	15.982,27	2.590,20	-18.572,47
12103	33406	20106	OTROS COMPLEMENTOS. PERSONAL FUNCIONARIO				54.519,14	49.865,10		49.865,10	4.654,04	-54.519,14
12103	33802	20106	OTROS COMPLEMENTOS				10.328,41	9.626,07	176,36	9.449,71	878,70	-10.328,41
12103	34000	20106	OTROS COMPLEMENTOS. PERSONAL FUNCIONARIO	744,90		744,90	3.939,69	3.877,61		3.877,61	62,08	-3.194,79
12103	43000	20106	OTROS COMPLEMENTOS. PERSONAL FUNCIONARIO				9.994,33	8.406,99		8.406,99	1.587,34	-9.994,33
12103	43201	20106	OTROS COMPLEMENTOS. PERSONAL FUNCIONARIO	365,91		365,91	2.082,05	1.613,51		1.613,51	468,54	-1.716,14
12103	44000	20105	OTROS COMPLEMENTOS. PERSONAL FUNCIONARIO									
			<b>Suma</b>	137.129.614,83	-5.330.718,15	131.798.896,68	98.910.090,96	90.710.547,64	2.610,16	90.707.937,48	8.202.153,48	32.888.805,72

<b>Código Seguro De Verificación:</b>	DLDVHQpUSFzwWp7yI5Z3og==	<b>Estado</b>	Firmado	<b>Fecha y hora</b>	11/12/2017 08:42:02
<b>Firmado Por</b>	Enrique Ignacio Carreño Montes	<b>Página</b>	28/105		
<b>Observaciones</b>	FIRMADO A LOS MEROS EFECTOS DE PODER INCORPORAR LA PRESENTE DOCUMENTACIÓN AL CORRESPONDIENTE EXPEDIENTE ELECTRÓNICO				
<b>Url De Verificación</b>	<a href="https://www.sevilla.org/verifirmav2/code/DLDVHQpUSFzwWp7yI5Z3og==">https://www.sevilla.org/verifirmav2/code/DLDVHQpUSFzwWp7yI5Z3og==</a>				



Econ.	Clasificación Prog. Orog.	DENOMINACIÓN DE LAS APLICACION	Créditos Iniciales	Modificaciones	Créditos Totales	Obligaciones Reconocidas	Pagos Realizados	Reintegros de Gastos	Pagos Líquidos	Pendiente de Pago	Estado de Ejecución
12103	44000 20106	OTROS COMPLEMENTOS. PERSONAL FUNCIONARIO			1.377,42	1.377,42	1.377,90	0,48	1.377,42		-1.377,42
12103	49301 20106	OTROS COMPLEMENTOS. PERSONAL FUNCIONARIO	936,76		936,76	47.479,19	43.039,77		43.039,77	4.439,42	-46.542,43
12103	92000 20106	OTROS COMPLEMENTOS. PERSONAL FUNCIONARIO	5.595,23		5.595,23	33.552,66	32.284,27		32.284,27	1.268,39	-27.957,43
12103	92000 20200	OTROS COMPLEMENTOS. PERSONAL FUNCIONARIO		15.189,50	15.189,50	15.189,50	15.189,50		15.189,50		
12103	92003 20106	OTROS COMPLEMENTOS. PERSONAL FUNCIONARIO	419,60		419,60	384,67	349,70		349,70	34,97	34,93
12103	92005 20106	OTROS COMPLEMENTOS. PERSONAL FUNCIONARIO	24.705,93		24.705,93	44.229,97	38.281,21	73,31	38.207,90	6.022,07	-19.524,04
12103	92005 20107	OTROS COMPLEMENTOS. PERSONAL FUNCIONARIO.	387.224,24		387.224,24	20.543,58	20.543,58		20.543,58		366.680,66
12103	92008 20106	ACUERDOS Y SENTENCI OTROS COMPLEMENTOS.				1.233,03	1.302,75	69,72	1.233,03		-1.233,03
12103	92009 20106	OTROS COMPLEMENTOS. PERSONAL FUNCIONARIO	61,70		61,70	1.024,78	1.024,78		1.024,78		-963,08
12103	92012 20106	COMPLEMENTOS.PERSONAL FUNCIONARIO				18.167,08	17.480,56		17.480,56	686,52	-15.482,24
12103	92014 20106	OTROS COMPLEMENTOS. PERSONAL FUNCIONARIO	2.684,84		2.684,84	3.021,01	746,05		746,05	2.274,96	-3.021,01
12103	92096 20107	OTROS COMPLEM. PERS. FUNCIONARIO. SUP. CATEGORÍA Y SUSTITUC	407.521,14	89.105,34	496.626,48	385.505,48	342.799,42	464,00	342.335,42	43.170,06	111.121,00
12103	92098 20107	OTROS COMPLEMENTOS PERSONAL FUNCIONARIO.	334.019,14	-43.775,25	290.243,89						290.243,89
12103	92311 20106	ADECUAC. RETRIBUTIV OTROS COMPLEMENTOS.	1.471,86		1.471,86	10.015,03	8.580,60		8.580,60	1.434,43	-8.543,17
12103	92401 20106	OTROS COMPLEMENTOS. PERSONAL FUNCIONARIO	4.018,04		4.018,04	59.439,78	50.053,72		50.053,72	9.386,06	-55.421,74
12103	92500 20106	OTROS COMPLEMENTOS PERSONAL FUNCIONARIO				8,75	8,75		8,75		-8,75
12103	93101 20106	OTROS COMPLEMENTOS. PERSONAL FUNCIONARIO	2.373,35		2.373,35	23.429,68	23.493,95	597,22	22.896,73	532,95	-21.056,33
12103	93300 20106	OTROS COMPLEMENTOS PERSONAL FUNCIONARIO				17.578,28	17.309,63		17.309,63	268,65	-17.578,28
12103	93401 20106	OTROS COMPLEMENTOS. PERSONAL FUNCIONARIO	735,93		735,93	4.615,70	4.615,70		4.615,70		-3.879,77
		<b>Suma</b>	138.301.382,59	-5.270.198,56	133.031.184,03	99.596.886,55	91.329.029,48	3.814,89	91.325.214,59	8.271.671,96	33.434.297,48

<b>Código Seguro De Verificación:</b>	DLDVHQpUSFzwWp7yI5Z3og==	<b>Estado</b>	Firmado	<b>Fecha y hora</b>	11/12/2017 08:42:02
<b>Firmado Por</b>	Enrique Ignacio Carreño Montes	<b>Página</b>	29/105		
<b>Observaciones</b>	FIRMADO A LOS MEROS EFECTOS DE PODER INCORPORAR LA PRESENTE DOCUMENTACIÓN AL CORRESPONDIENTE EXPEDIENTE ELECTRÓNICO				
<b>Url De Verificación</b>	<a href="https://www.sevilla.org/verifirmav2/code/DLDVHQpUSFzwWp7yI5Z3og==">https://www.sevilla.org/verifirmav2/code/DLDVHQpUSFzwWp7yI5Z3og==</a>				



Econ.	Clasificación Prog.	Org.	DENOMINACIÓN DE LAS APLICACION	Créditos Iniciales	Modificaciones	Créditos Totales	Obligaciones Reconocidas	Pagos Realizados	Reintegros de Gastos	Pagos Líquidos	Pendiente de Pago	Estado de Ejecución
13000	13202	20106	RETRIBUCIONES BÁSICAS. LABORAL FIJO	75.938,02		75.938,02	44.209,21	40.751,71		40.751,71	3.457,50	31.728,81
13000	13301	20106	RETRIBUCIONES BÁSICAS. LABORAL FIJO	124.239,74		124.239,74	95.793,69	87.339,80		87.339,80	8.453,89	28.446,05
13000	13601	20106	RETRIBUCIONES BÁSICAS. LABORAL FIJO	53.000,44		53.000,44	36.253,59	32.596,73		32.596,73	3.656,86	16.746,85
13000	16401	20106	RETRIBUCIONES BÁSICAS. LABORAL FIJO	898.062,34		898.062,34	583.989,64	535.974,69		535.974,69	48.014,95	314.072,70
13000	17000	20106	RETRIBUCIONES BÁSICAS. LABORAL FIJO	19.303,72		19.303,72	18.752,81	17.419,75		17.419,75	1.333,06	550,91
13000	17101	20106	RETRIBUCIONES BÁSICAS. LABORAL FIJO	2.484.768,86		2.484.768,86	1.457.329,26	1.343.438,97		1.343.438,97	113.890,29	1.027.439,60
13000	17211	20106	RETRIBUCIONES BÁSICAS. LABORAL FIJO	313.643,24		313.643,24	219.891,93	202.812,64		202.812,64	17.079,29	93.751,31
13000	23100	20106	RETRIBUCIONES BÁSICAS. LABORAL FIJO	493.697,58		493.697,58	283.083,94	262.378,19		262.378,19	20.705,75	210.613,64
13000	23103	20106	RETRIBUCIONES BÁSICAS. LABORAL FIJO	10.957,82		10.957,82	9.018,91	8.280,66		8.280,66	738,25	1.938,91
13000	24100	20106	RETRIBUCIONES BÁSICAS. LABORAL FIJO	29.557,56		29.557,56	25.042,43	23.009,02		23.009,02	2.033,41	4.515,13
13000	31101	20106	RETRIBUCIONES BÁSICAS. LABORAL FIJO	963.040,32		963.040,32	609.359,87	560.037,45		560.037,45	49.322,42	353.680,45
13000	32000	20106	RETRIBUCIONES BÁSICAS. LABORAL FIJO	148.507,06		148.507,06	80.757,55	71.872,99		71.872,99	8.884,56	67.749,51
13000	33000	20106	RETRIBUCIONES BÁSICAS. LABORAL FIJO	87.271,82		87.271,82	43.872,51	40.707,77		40.707,77	3.164,74	43.399,31
13000	33211	20106	RETRIBUCIONES BÁSICAS. LABORAL FIJO	24.560,56		24.560,56	20.585,78	18.924,68		18.924,68	1.661,10	3.974,78
13000	33221	20106	RETRIBUCIONES BÁSICAS. LABORAL FIJO	117.771,40		117.771,40	68.737,97	63.544,75		63.544,75	5.193,22	49.033,43
13000	33301	20106	RETRIBUCIONES BÁSICAS. LABORAL FIJO	520.168,00		520.168,00	370.708,42	340.147,05		340.147,05	30.561,37	149.459,58
13000	33403	20106	RETRIBUCIONES BÁSICAS. LABORAL FIJO	59.107,12		59.107,12	39.772,44	36.941,65		36.941,65	2.830,79	19.334,68
13000	33406	20106	RETRIBUCIONES BÁSICAS. LABORAL FIJO	9.417,82		9.417,82	7.676,07	7.047,82		7.047,82	628,25	1.741,75
13000	33802	20106	RETRIBUCIONES BÁSICAS. LABORAL FIJO	34.584,92		34.584,92	20.352,33	18.712,64		18.712,64	1.639,69	14.232,59
13000	43000	20106	RETRIBUCIONES BÁSICAS. LABORAL FIJO	21.250,18		21.250,18	17.709,95	16.283,17		16.283,17	1.426,78	3.540,23
13000	49301	20106	RETRIBUCIONES BÁSICAS-LABORAL FIJO	16.372,12		16.372,12	6.704,31	5.788,56		5.788,56	915,75	9.667,81
			<b>Suma</b>	144.806.603,23	-5.270.198,56	139.536.404,67	103.656.488,16	95.063.040,17	3.814,89	95.059.225,28	8.597.263,88	35.879.915,51

<b>Código Seguro De Verificación:</b>	DLDVHQpUSFzwWp7yI5Z3og==	<b>Estado</b>	Firmado	<b>Fecha y hora</b>	11/12/2017 08:42:02
<b>Firmado Por</b>	Enrique Ignacio Carreño Montes	<b>Página</b>	30/105		
<b>Observaciones</b>	FIRMADO A LOS MEROS EFECTOS DE PODER INCORPORAR LA PRESENTE DOCUMENTACIÓN AL CORRESPONDIENTE EXPEDIENTE ELECTRÓNICO				
<b>Url De Verificación</b>	<a href="https://www.sevilla.org/verifirmav2/code/DLDVHQpUSFzwWp7yI5Z3og==">https://www.sevilla.org/verifirmav2/code/DLDVHQpUSFzwWp7yI5Z3og==</a>				



Econ.	Clasificación Prog.	Org.	DENOMINACIÓN DE LAS APLICACION	Créditos Iniciales	Modificaciones	Créditos Totales	Obligaciones Reconocidas	Pagos Realizados	Reintegros de Gastos	Pagos Líquidos	Pendiente de Pago	Estado de Ejecución
13000	92000	20106	RETRIBUCIONES BÁSICAS. LABORAL FIJO	158.257,34		158.257,34	122.212,66	111.703,10		111.703,10	10.509,56	36.044,68
13000	92003	20106	RETRIBUCIONES BÁSICAS. LABORAL FIJO	617.811,16		617.811,16	338.219,46	313.437,05		313.437,05	24.782,41	279.591,70
13000	92005	20106	RETRIBUCIONES BÁSICAS. LABORAL FIJO	154.285,72		154.285,72	61.835,37	57.642,61		57.642,61	4.192,76	92.450,35
13000	92009	20106	RETRIBUCIONES BÁSICAS. LABORAL FIJO	22.261,78		22.261,78	18.358,82	16.862,15		16.862,15	1.496,67	3.902,96
13000	92012	20106	RETRIBUCIONES BÁSICAS. LABORAL FIJO	9.481.329,48		9.481.329,48	6.156.437,68	5.663.153,12		5.663.153,12	493.284,56	3.324.891,80
13000	92013	20106	RETRIBUCIONES BÁSICAS. LABORAL FIJO	686.125,02		686.125,02	447.228,90	412.428,56		412.428,56	34.800,34	238.896,12
13000	92016	20106	RETRIBUCIONES BÁSICAS. LABORAL FIJO	242.629,08		242.629,08	132.862,14	123.072,60		123.072,60	9.789,54	109.766,94
13000	92311	20106	RETRIBUCIONES BÁSICAS. LABORAL FIJO	118.776,38		118.776,38	74.423,40	68.284,59		68.284,59	6.138,81	44.352,98
13000	92401	20106	RETRIBUCIONES BÁSICAS. LABORAL FIJO	819.305,32		819.305,32	620.606,15	572.192,86		572.192,86	48.413,29	198.689,17
13000	93100	20106	RETRIBUCIONES BÁSICAS. LABORAL FIJO	10.980,86		10.980,86						10.980,86
13001	92094	20107	LABORAL FIJO HORAS EXTRAORDINARIAS.	202.000,00		202.000,00	54.399,40	43.327,68		43.327,68	11.071,72	147.600,60
13002	13202	20106	LABORAL FIJO OTRAS REMUNERACIONES.	162.820,68		162.820,68	94.349,84	86.526,67		86.526,67	7.823,17	68.470,84
13002	13301	20106	LABORAL FIJO OTRAS REMUNERACIONES.	185.734,32	-2.588,60	183.145,72	158.369,08	144.233,31		144.233,31	14.135,77	24.776,64
13002	13601	20106	LABORAL FIJO OTRAS REMUNERACIONES.	106.365,39	-1.219,49	105.145,90	79.460,36	71.774,11		71.774,11	7.686,25	25.685,54
13002	16401	20106	LABORAL FIJO OTRAS REMUNERACIONES.	1.887.708,94	-69.483,02	1.818.225,92	1.287.205,62	1.174.798,86		1.174.798,86	112.406,76	531.020,30
13002	17000	20106	LABORAL FIJO OTRAS REMUNERACIONES.	25.266,03		25.266,03	28.219,98	26.347,80		26.347,80	1.872,18	-2.953,95
13002	17101	20106	LABORAL FIJO OTRAS REMUNERACIONES.	4.361.454,72	-212.890,20	4.148.564,52	2.719.641,76	2.487.694,67		2.487.694,67	231.947,09	1.428.922,76
13002	17211	20106	LABORAL FIJO OTRAS REMUNERACIONES.	449.819,81	-5.855,02	443.964,79	339.885,94	311.514,67		311.514,67	28.371,27	104.078,85
13002	23100	20106	LABORAL FIJO OTRAS REMUNERACIONES.	895.725,82	-20.412,17	875.313,65	560.041,79	516.006,54		516.006,54	44.035,25	315.271,86
13002	23103	20106	LABORAL FIJO OTRAS REMUNERACIONES.	17.477,59		17.477,59	15.203,04	13.910,19		13.910,19	1.292,85	2.274,55
13002	24100	20106	LABORAL FIJO OTRAS REMUNERACIONES.	38.448,92		38.448,92	33.389,70	30.630,94		30.630,94	2.758,76	5.059,22
			<b>Suma</b>	165.451.187,59	-5.582.647,06	159.868.540,53	116.998.840,25	107.308.582,25	3.814,89	107.304.767,36	9.694.072,89	42.869.700,28

<b>Código Seguro De Verificación:</b>	DLDVHQpUSFzwWp7yI5Z3og==	<b>Estado</b>	Firmado	<b>Fecha y hora</b>	11/12/2017 08:42:02
<b>Firmado Por</b>	Enrique Ignacio Carreño Montes	<b>Página</b>	31/105		
<b>Observaciones</b>	FIRMADO A LOS MEROS EFECTOS DE PODER INCORPORAR LA PRESENTE DOCUMENTACIÓN AL CORRESPONDIENTE EXPEDIENTE ELECTRÓNICO				
<b>Url De Verificación</b>	<a href="https://www.sevilla.org/verifirmav2/code/DLDVHQpUSFzwWp7yI5Z3og==">https://www.sevilla.org/verifirmav2/code/DLDVHQpUSFzwWp7yI5Z3og==</a>				



Econ.	Clasificación Prog.	Org.	DENOMINACIÓN DE LAS APLICACION	Créditos Iniciales	Modificaciones	Créditos Totales	Obligaciones Reconocidas	Pagos Realizados	Reintegros de Gastos	Pagos Líquidos	Pendiente de Pago	Estado de Ejecución
13002	31101	20106	OTRAS REMUNERACIONES. LABORAL FIJO	1.779.391,22	-130.921,74	1.648.469,48	1.191.245,87	1.089.090,07		1.089.090,07	102.155,80	457.223,61
13002	32000	20106	OTRAS REMUNERACIONES. LABORAL FIJO	300.764,70	-57.450,14	243.314,56	161.388,88	142.243,24		142.243,24	19.145,64	81.925,68
13002	33000	20106	OTRAS REMUNERACIONES. LABORAL FIJO	173.283,58	-7.344,72	165.938,86	84.771,71	78.320,88		78.320,88	6.450,83	81.167,15
13002	33211	20106	OTRAS REMUNERACIONES. LABORAL FIJO	36.272,35		36.272,35	31.567,78	28.881,46		28.881,46	2.686,32	4.704,57
13002	33221	20106	OTRAS REMUNERACIONES. LABORAL FIJO	195.794,26	-6.635,46	189.158,80	123.737,68	114.478,79		114.478,79	9.258,89	65.421,12
13002	33301	20106	OTRAS REMUNERACIONES. LABORAL FIJO	1.040.304,17	-75.761,68	964.542,49	779.714,36	711.447,56		711.447,56	68.266,80	184.828,13
13002	33403	20106	OTRAS REMUNERACIONES. LABORAL FIJO	91.145,89		91.145,89	61.761,16	57.435,50		57.435,50	4.325,66	29.384,73
13002	33406	20106	OTRAS REMUNERACIONES. LABORAL FIJO	24.187,27		24.187,27	20.821,40	19.049,29		19.049,29	1.772,11	3.365,87
13002	33802	20106	OTRAS REMUNERACIONES. LABORAL FIJO	56.770,76	-4.431,56	52.339,20	41.548,89	37.985,64		37.985,64	3.563,25	10.790,31
13002	43000	20106	OTRAS REMUNERACIONES. LABORAL FIJO	35.946,25		35.946,25	31.635,15	28.975,39		28.975,39	2.659,76	4.311,10
13002	49301	20106	OTRAS REMUNERACIONES. LABORAL FIJO	19.763,05	-5.616,97	14.146,08	10.264,78	8.798,87		8.798,87	1.465,91	3.881,30
13002	92000	20106	OTRAS REMUNERACIONES. LABORAL FIJO	252.026,70		252.026,70	235.991,44	217.320,96		217.320,96	18.670,48	16.035,26
13002	92003	20106	OTRAS REMUNERACIONES. LABORAL FIJO	1.070.822,35	-24.478,05	1.046.344,30	623.909,59	575.681,00		575.681,00	48.228,59	422.434,71
13002	92005	20106	OTRAS REMUNERACIONES. LABORAL FIJO	293.360,91	-2.766,37	290.594,54	121.463,98	112.408,17		112.408,17	9.055,81	169.130,56
13002	92005	20107	OTRAS REMUNERACIONES LABORAL FIJO.-ACUERDOS Y SENTENCIAS	387.224,24		387.224,24	158.518,99	158.025,85		158.025,85	493,14	228.705,25
13002	92009	20106	OTRAS REMUNERACIONES. LABORAL FIJO	51.369,01		51.369,01	44.464,20	40.701,09		40.701,09	3.763,11	6.904,81
13002	92012	20106	OTRAS REMUNERACIONES. LABORAL FIJO	18.058.602,36	-881.262,71	17.177.339,65	12.457.986,00	11.394.879,71		11.394.879,71	1.063.106,29	4.719.363,65
13002	92013	20106	OTRAS REMUNERACIONES. LABORAL FIJO	1.227.285,68	-37.565,66	1.189.720,02	840.625,17	770.657,85		770.657,85	69.967,32	349.094,85
13002	92016	20106	OTRAS REMUNERACIONES. LABORAL FIJO	482.777,47	-53.514,52	429.262,95	277.809,30	255.026,53		255.026,53	22.782,77	151.463,65
13002	92096	20107	OTRAS REMUNERACIONES LABORAL FIJO. SUPERIOR CATEGORIA	63.116,03		63.116,03	18.808,32	17.309,70		17.309,70	1.498,62	44.307,71
			<b>Suma</b>	191.091.395,84	-6.870.396,64	184.220.999,20	134.316.874,90	123.167.299,80	3.814,89	123.163.484,91	11.153.389,99	49.904.124,30

<b>Código Seguro De Verificación:</b>	DLDVHQpUSFzwWp7yI5Z3og==	<b>Estado</b>	Firmado	<b>Fecha y hora</b>	11/12/2017 08:42:02
<b>Firmado Por</b>	Enrique Ignacio Carreño Montes	<b>Página</b>	32/105		
<b>Observaciones</b>	FIRMADO A LOS MEROS EFECTOS DE PODER INCORPORAR LA PRESENTE DOCUMENTACIÓN AL CORRESPONDIENTE EXPEDIENTE ELECTRÓNICO				
<b>Url De Verificación</b>	<a href="https://www.sevilla.org/verifirmav2/code/DLDVHQpUSFzwWp7yI5Z3og==">https://www.sevilla.org/verifirmav2/code/DLDVHQpUSFzwWp7yI5Z3og==</a>				





Econ.	Clasificación Prog.	Org.	DENOMINACIÓN DE LAS APLICACION	Créditos Iniciales	Modificaciones	Créditos Totales	Obligaciones Reconocidas	Pagos Realizados	Reintegros de Gastos	Pagos Líquidos	Pendiente de Pago	Estado de Ejecución
13002	92098	20107	OTRAS REMUNERACIONES LABORAL FIJO. ADECUACIONES RETRIBUTIVAS	269.623,84	-22.654,29	246.969,55						246.969,55
13002	92311	20106	OTRAS REMUNERACIONES. LABORAL FIJO	181.614,08	-11.313,25	170.300,83	125.002,79	114.002,56		114.002,56	11.000,23	45.298,04
13002	92401	20106	OTRAS REMUNERACIONES. LABORAL FIJO	1.715.558,18	-56.843,52	1.658.714,66	1.367.546,38	1.253.334,50		1.253.334,50	114.211,88	291.168,28
13002	93100	20106	OTRAS REMUNERACIONES. LABORAL FIJO	22.692,34		22.692,34						22.692,34
13102	92096	20107	SUSTITUCIÓN PERSONAL LABORAL	407.967,83	100.000,00	507.967,83	451.791,36	410.606,32	10,53	410.595,79	41.195,57	56.176,47
13103	92099	20107	CONTRATOS CAUSALES	484.800,00	1.340.167,19	1.824.967,19	725.811,79	698.038,52	512,99	697.525,53	28.286,26	1.099.155,40
13104	92094	20107	HORAS EXTRAORDINARIAS. LABORAL TEMPORAL	51.005,00		51.005,00						51.005,00
14300	23106	60101	OTRO PERSONAL	401.406,84		401.406,84	181.597,69	126.376,80		126.376,80	55.220,89	219.809,15
14300	23111	60101	OTRO PERSONAL-	50.000,00		50.000,00						50.000,00
14300	23112	60101	OTRO PERSONAL	843.730,45		843.730,45	379.817,49	379.817,49		379.817,49		463.912,96
14300	23114	60101	OTRO PERSONAL	58.628,52		58.628,52						58.628,52
14300	23116	50401	OTRO PERSONAL	1.303.491,84		1.303.491,84	620.847,00	565.325,08		565.325,08	55.521,92	682.644,84
14300	23122	60101	OTRO PERSONAL	397.735,83		397.735,83						397.735,83
14300	24100	60401	OTRO PERSONAL DE PROGRAMAS Y APORTAC.MUNICIPAL DUSI OTRO PERSONAL-	244.821,42	-17.606,71	227.214,71	101.908,81	101.908,81		101.908,81		125.305,90
14300	31105	60105	SALARIOS. INDEMNIZACIONES POR SENTENCIAS OTRO PERSONAL-	13.628,52		13.628,52						13.628,52
14300	43302	30101	OTRO PERSONAL	109.747,34		109.747,34	104.149,21	104.149,21		104.149,21		5.598,13
14300	92099	20107	OTRO PERSONAL-	1.000,00		1.000,00						1.000,00
1430016	23106	60101	OTRO PERSONAL	47.995,90	47.995,90	47.995,90	5.583,75	5.583,75		5.583,75		42.412,15
1430060	23102	60101	OTRO PERSONAL	303.144,67		303.144,67	198.551,30	181.440,82		181.440,82	17.110,48	104.593,37
1430060	23105	60101	OTRO PERSONAL	973.177,98		973.177,98	747.856,47	684.359,24		684.359,24	63.497,23	225.321,51
1430060	23106	60101	OTRO PERSONAL	156.992,92	326.859,36	483.852,28	450.615,54	453.443,85	2.828,31	450.615,54		33.236,74
1430060	23112	60101	RETRIB. PERSONAL.- SUBVENCIONES	615.673,31	615.673,31	615.673,31	502.471,56	502.471,56		502.471,56		113.201,75
1430060	23122	60101	OTRO PERSONAL	565.264,44		565.264,44	410.268,50	351.394,34		351.394,34	58.874,16	154.995,94
			<b>Suma</b>	199.647.427,88	-4.548.118,65	195.099.309,23	140.690.694,54	129.099.552,65	7.166,72	129.092.385,93	11.598.398,61	54.408.614,69

<b>Código Seguro De Verificación:</b>	DLDVHQpUSFzwWp7yI5Z3og==	<b>Estado</b>	Firmado	<b>Fecha y hora</b>	11/12/2017 08:42:02
<b>Firmado Por</b>	Enrique Ignacio Carreño Montes	<b>Página</b>	33/105		
<b>Observaciones</b>	FIRMADO A LOS MEROS EFECTOS DE PODER INCORPORAR LA PRESENTE DOCUMENTACIÓN AL CORRESPONDIENTE EXPEDIENTE ELECTRÓNICO				
<b>Url De Verificación</b>	<a href="https://www.sevilla.org/verifirmav2/code/DLDVHQpUSFzwWp7yI5Z3og==">https://www.sevilla.org/verifirmav2/code/DLDVHQpUSFzwWp7yI5Z3og==</a>				



Clasificación		DENOMINACIÓN DE LAS APLICACION	Créditos Iniciales	Modificaciones	Créditos Totales	Obligaciones Reconocidas	Pagos Realizados	Reintegros de Gastos	Pagos Líquidos	Pendiente de Pago	Estado de Ejecución
Econ.	Prog. Orig.										
1430060	24100	60401	20.173,09		20.173,09						20.173,09
			194.078,64		194.078,64	160.171,31	153.350,10		153.350,10	6.821,21	33.907,33
1430060	24137	60401		484.680,92	484.680,92	343.154,94	306.532,05		306.532,05	36.622,89	141.525,98
1430060	24179	60401		102.322,72	102.322,72	65.062,33	32.508,74		32.508,74	32.553,59	37.260,39
1430060	24180	60401		2.234.346,81	2.234.346,81	4.196.114,41	3.758.655,09		3.758.655,09	437.459,32	2.466.663,15
1430060	24182	60401	4.428.430,75	1.534.681,74	4.568.937,56	2.818.313,75	2.508.430,18		2.508.430,18	309.883,57	1.750.623,81
1430060	24183	60401	3.034.255,82		4.568.937,56						
1430060	32301	70304	159.445,68	2.000,00	161.445,68	129.104,45	115.812,66		115.812,66	13.291,79	32.341,23
1430066	23102	60101		80.450,14	80.450,14						80.450,14
1430066	23105	60101		107.285,46	107.285,46						107.285,46
1430066	23112	60101		162.955,98	162.955,98	162.955,98	162.955,98		162.955,98		
1430066	24137	60401		8.579,16	8.579,16	8.579,16	8.579,16		8.579,16		
1430066	24181	60401		1.721.160,45	1.721.160,45	1.672.363,77	1.672.363,77		1.672.363,77		48.796,68
1430066	32301	70304		13.311,13	13.311,13						13.311,13
14328	24100	60401	290.000,00		290.000,00	117.159,56	62.596,16		62.596,16	54.563,40	172.840,44
15000	13001	20106	28,20		28,20	1,56	1,56		1,56		26,64
15000	13202	20106	2.994.442,63	86.886,36	3.071.328,99	2.466.892,73	2.243.104,72		2.243.104,72	223.788,01	604.436,26
15000	13202	20107	5.523.606,44	900.000,00	6.423.606,44	5.313.842,94	5.124.304,79		5.124.304,79	189.538,15	1.109.763,50
15000	13301	20106	86.024,39		86.024,39	71.068,57	64.481,73		64.481,73	6.586,84	14.955,82
15000	13503	20106	11.853,59	-1.799,04	10.054,55	9.198,25	8.668,26		8.668,26	529,99	856,30
15000	13601	20106	1.269.141,84	2.128,42	1.271.270,26	1.052.035,82	958.731,59		958.731,59	93.304,23	219.234,44
15000	13601	20107	3.546.006,01	1.586.673,09	5.132.679,10	3.493.577,70	3.218.921,14		3.218.921,14	274.656,56	1.639.101,40
15000	16401	20106	182.468,61	3.277,68	185.746,29	140.799,34	127.549,09		127.549,09	13.250,25	44.946,95
15000	17000	20106	20.122,31		20.122,31	18.137,13	16.458,13		16.458,13	1.679,00	1.985,18
15000	17101	20106	238.436,45	12.749,78	251.186,23	179.389,85	163.050,86		163.050,86	16.338,99	71.796,38
			221.635.942,33	4.493.572,15	226.129.514,48	163.108.618,09	149.806.608,41	7.166,72	149.799.441,69	13.309.176,40	63.020.896,39
					<b>Suma</b>						

<b>Código Seguro De Verificación:</b>	DLDVHQpUSFzWp7yI5Z3og==	<b>Estado</b>	<b>Fecha y hora</b>
<b>Firmado Por</b>	Enrique Ignacio Carreño Montes	Firmado	11/12/2017 08:42:02
<b>Observaciones</b>	FIRMADO A LOS MEROS EFECTOS DE PODER INCORPORAR LA PRESENTE DOCUMENTACIÓN AL CORRESPONDIENTE EXPEDIENTE ELECTRÓNICO	<b>Página</b>	34/105
<b>Url De Verificación</b>	<a href="https://www.sevilla.org/verifirmav2/code/DLDVHQpUSFzWp7yI5Z3og==">https://www.sevilla.org/verifirmav2/code/DLDVHQpUSFzWp7yI5Z3og==</a>		



Econ.	Clasificación Prog. Org.	DENOMINACIÓN DE LAS APLICACION	Créditos Iniciales	Modificaciones	Créditos Totales	Obligaciones Reconocidas	Pagos Realizados	Reintegros de Gastos	Pagos Líquidos	Pendiente de Pago	Estado de Ejecución
15000	17211 20106	PRODUCTIVIDAD	112.575,11	140,34	112.715,45	87.656,90	80.004,69		80.004,69	7.652,21	25.058,55
15000	23100 20106	PRODUCTIVIDAD	484.865,71	24.486,88	509.352,59	410.651,27	375.753,48		375.753,48	34.897,79	98.701,32
15000	23103 20106	PRODUCTIVIDAD	44.351,84	4.193,31	48.545,15	34.131,70	31.083,85		31.083,85	3.047,85	14.413,45
15000	24100 20106	PRODUCTIVIDAD	75.869,16	-3.915,67	71.953,49	67.455,70	61.480,24		61.480,24	5.975,46	4.497,79
15000	31101 20106	PRODUCTIVIDAD	478.638,45	10.119,80	488.758,25	380.153,86	346.159,01		346.159,01	33.994,85	108.604,39
15000	32000 20106	PRODUCTIVIDAD	75.781,68		75.781,68	60.859,52	55.698,64		55.698,64	5.160,88	14.922,16
15000	33000 20106	PRODUCTIVIDAD	113.697,59	2.595,97	116.293,56	106.906,80	97.000,61		97.000,61	9.906,19	9.386,76
15000	33211 20106	PRODUCTIVIDAD	72.915,39	6.459,86	79.375,25	63.638,81	57.901,28		57.901,28	5.737,53	15.736,44
15000	33221 20106	PRODUCTIVIDAD	43.495,11		43.495,11	36.281,30	32.904,09		32.904,09	3.377,21	7.213,81
15000	33301 20106	PRODUCTIVIDAD	212.866,62	3.455,50	216.322,12	177.423,66	160.432,64		160.432,64	16.991,02	38.898,46
15000	33403 20106	PRODUCTIVIDAD	59.659,62		59.659,62	49.588,74	45.225,37		45.225,37	4.363,37	10.070,88
15000	33406 20106	PRODUCTIVIDAD	133.649,50	4.002,86	137.652,36	124.966,77	113.798,08		113.798,08	11.168,69	12.685,59
15000	33600 20106	PRODUCTIVIDAD	5.984,09		5.984,09	5.429,60	4.930,79		4.930,79	498,81	554,49
15000	33802 20106	PRODUCTIVIDAD	34.494,56		34.494,56	27.269,04	24.657,04		24.657,04	2.612,00	7.225,52
15000	34000 20106	PRODUCTIVIDAD	48.539,21	927,78	49.466,99	41.763,19	38.137,43		38.137,43	3.625,76	7.703,80
15000	43000 20106	PRODUCTIVIDAD	33.814,31	10.511,28	44.325,59	39.363,35	37.084,17		37.084,17	2.279,18	4.962,24
15000	43201 20106	PRODUCTIVIDAD	8.857,06		8.857,06	7.026,96	6.529,10		6.529,10	497,86	1.830,10
15000	44000 20106	PRODUCTIVIDAD	11.212,60	689,90	11.902,50	7.951,04	7.461,58		7.461,58	489,46	3.951,46
15000	49301 20106	PRODUCTIVIDAD	170.065,22	5.732,77	175.797,99	113.547,63	102.574,07		102.574,07	10.973,56	62.250,36
15000	91200 20106	PRODUCTIVIDAD	5.869,17		5.869,17	5.380,21	4.891,10		4.891,10	489,11	488,96
15000	92000 20106	PRODUCTIVIDAD	235.745,89	3.277,34	239.023,23	207.797,57	188.951,04		188.951,04	18.846,53	31.225,66
15000	92003 20106	PRODUCTIVIDAD	91.986,26	698,52	92.684,78	61.605,64	56.422,28		56.422,28	5.183,36	31.059,14
15000	92005 20106	PRODUCTIVIDAD	216.561,62	6.237,30	222.798,92	189.388,98	173.442,86		173.442,86	15.946,12	33.409,94
15000	92008 20106	PRODUCTIVIDAD	2.982,68		2.982,68	2.578,30	2.329,68		2.329,68	248,62	404,38
15000	92009 20106	PRODUCTIVIDAD	29.508,96		29.508,96	26.231,10	23.771,29		23.771,29	2.459,81	3.277,86
15000	92012 20106	PRODUCTIVIDAD	535.882,12	24.296,28	560.178,40	422.754,57	386.985,27		386.985,27	35.769,30	137.423,83
		<b>Suma</b>	224.975.791,86	4.597.482,17	229.573.274,03	165.866.420,30	152.322.218,09	7.166,72	152.315.051,37	13.551.368,93	63.706.853,73

<b>Código Seguro De Verificación:</b>	DLDVHQpUSFzwWp7yI5Z3og==	<b>Estado</b>	<b>Fecha y hora</b>
<b>Firmado Por</b>	Enrique Ignacio Carreño Montes	Firmado	11/12/2017 08:42:02
<b>Observaciones</b>	FIRMADO A LOS MEROS EFECTOS DE PODER INCORPORAR LA PRESENTE DOCUMENTACIÓN AL CORRESPONDIENTE EXPEDIENTE ELECTRÓNICO	<b>Página</b>	35/105
<b>Url De Verificación</b>	<a href="https://www.sevilla.org/verifirmav2/code/DLDVHQpUSFzwWp7yI5Z3og==">https://www.sevilla.org/verifirmav2/code/DLDVHQpUSFzwWp7yI5Z3og==</a>		



Econ.	Clasificación Prog. Oig.	DENOMINACIÓN DE LAS APLICACION	Créditos Iniciales	Modificaciones	Créditos Totales	Obligaciones Reconocidas	Pagos Realizados	Reintegros de Gastos	Pagos Líquidos	Pendiente de Pago	Estado de Ejecución
15000	92013 20106	PRODUCTIVIDAD	286.400,20	4.029,53	270.429,73	246.466,67	228.480,62		228.480,62	17.986,05	23.963,06
15000	92014 20106	PRODUCTIVIDAD	216,55	1.799,04	2.015,59	869,85	855,30		855,30	14,55	1.145,74
15000	92016 20106	PRODUCTIVIDAD	31.108,30	160,08	31.268,38	19.627,91	18.102,05		18.102,05	1.525,86	11.640,47
15000	92095 20107	PRODUCTIVIDAD CORPORATIVA	1.941.250,30		1.941.250,30	1.216.000,00	1.216.000,00		1.216.000,00		725.250,30
15000	92311 20106	PRODUCTIVIDAD	87.672,99		87.672,99	66.574,05	60.829,64		60.829,64	5.744,41	21.098,94
15000	92401 20106	PRODUCTIVIDAD	404.568,51	12.047,57	416.616,08	345.617,19	315.516,36		315.516,36	30.100,83	70.998,89
15000	92500 20106	PRODUCTIVIDAD	3.780,77		3.780,77	3.368,23	3.061,76		3.061,76	306,47	412,54
15000	93100 20106	PRODUCTIVIDAD	3.937,55		3.937,55	3.599,92	3.271,73		3.271,73	328,19	337,63
15000	93101 20106	PRODUCTIVIDAD	105.890,40		105.890,40	90.190,31	81.418,58		81.418,58	8.771,73	15.700,09
15000	93102 20106	PRODUCTIVIDAD	2.888,82	4.636,67	7.525,49	4.922,22	4.510,96		4.510,96	411,26	2.603,27
15000	93202 20106	PRODUCTIVIDAD	11.822,73		11.822,73	10.620,50	9.635,20		9.635,20	985,30	1.202,23
15000	93300 20106	PRODUCTIVIDAD	26.067,40		26.067,40	25.810,16	23.203,37		23.203,37	2.806,79	257,24
15000	93401 20106	PRODUCTIVIDAD	32.327,60		32.327,60	27.639,34	25.128,73		25.128,73	2.510,61	4.688,26
15001	92095 20107	PRODUCTIVIDAD ESPORADICA	482.699,08		482.699,08	93.005,49	84.938,62		84.938,62	8.066,87	389.693,59
15101	92094 20107	GRATIFICACIONES SERVICIOS EXTRA PERSONAL FUNCIONARIO	319.087,28		319.087,28	54.435,37	48.394,01		48.394,01	6.041,36	264.651,91
15102	92094 20107	TRABAJO EN FESTIVOS	106.829,85		106.829,85	86.379,45	74.357,44		74.357,44	12.022,01	20.450,40
15103	92094 20107	ASISTENCIA A JUZGADOS EMPLEADOS	1.010,00		1.010,00	51,98				51,98	958,02
16000	22101 20107	SEGURIDAD SOCIAL	53.133.887,03		53.133.887,03	44.958.460,56	44.318.122,23		44.318.122,23	640.338,33	8.175.426,47
16000	23106 60101	SEGURIDAD SOCIAL	122.616,20		122.616,20	70.990,82	66.114,16		66.114,16	4.876,66	51.625,38
16000	23111 60101	SEGURIDAD SOCIAL	17.000,00		17.000,00						17.000,00
16000	23112 60101	SEGURIDAD SOCIAL	252.040,25		252.040,25	120.809,66	121.365,68	556,02	120.809,66		131.230,59
16000	23114 60101	SEGURIDAD SOCIAL	18.964,65		18.964,65						18.964,65
16000	23116 50401	SEGURIDAD SOCIAL	397.824,13		397.824,13	192.924,34	191.127,26	400,05	190.727,21	2.197,13	204.899,79
16000	23122 60101	SEGURIDAD SOCIAL	132.927,45		132.927,45						132.927,45
16000	24100 60401	SEGURIDAD SOCIAL Y APORTAC. MUNICIPAL DUSI	155.099,60	-46.600,21	108.499,39	23.331,65	23.331,65		23.331,65		85.167,74
		<b>Suma</b>	283.033,709,50	4.573.554,85	287.607.264,35	213.528.115,97	199.239.983,44	8.122,79	199.231.860,65	14.296.255,32	74.079.148,38

<b>Código Seguro De Verificación:</b>	DLDVHQpUSFzwWp7yI5Z3og==	<b>Estado</b>	<b>Fecha y hora</b>
<b>Firmado Por</b>	Enrique Ignacio Carreño Montes	Firmado	11/12/2017 08:42:02
<b>Observaciones</b>	FIRMADO A LOS MEROS EFECTOS DE PODER INCORPORAR LA PRESENTE DOCUMENTACIÓN AL CORRESPONDIENTE EXPEDIENTE ELECTRÓNICO	<b>Página</b>	36/105
<b>Url De Verificación</b>	<a href="https://www.sevilla.org/verifirmav2/code/DLDVHQpUSFzwWp7yI5Z3og==">https://www.sevilla.org/verifirmav2/code/DLDVHQpUSFzwWp7yI5Z3og==</a>		



Clasificación		DENOMINACIÓN DE LAS APLICACIONES		Créditos Iniciales	Modificaciones	Créditos Totales	Obligaciones Reconocidas	Pagos Realizados	Reintegros de Gastos	Pagos Líquidos	Pendiente de Pago	Estado de Ejecución
Econ.	Prog. Oig.											
16000	31105	60105	SEGIURIDAD SOCIAL	3.964,65		3.964,65						3.964,65
16000	43302	30101	SEGIURIDAD SOCIAL INDEMNIZACIONES POR SENTENCIA		11.766,23	11.766,23	11.766,23	11.766,23		11.766,23		
1600016	23106	60101	SEGIURIDAD SOCIAL		7.160,05	7.160,05	7.160,05	7.160,05		7.160,05		
1600016	23112	60101	SEGIURIDAD SOCIAL	97.006,30		97.006,30	43.221,99	43.221,99	468,96	42.753,03		54.253,27
1600060	23102	60101	SEGIURIDAD SOCIAL	325.754,10		325.754,10	241.330,33	236.845,03	566,86	236.278,17	5.052,16	84.423,77
1600060	23105	60101	SEGIURIDAD SOCIAL	50.221,08	87.568,64	137.789,72	137.789,72	138.039,86	250,14	137.789,72		
1600060	23106	60101	SEGIURIDAD SOCIAL		214.647,72	214.647,72	162.956,57	163.106,01	149,44	162.956,57		51.691,15
1600060	23112	60101	SEGIURIDAD SOCIAL- SUBVENCIONES	175.232,56		175.232,56	92.980,79	86.867,45		86.867,45	6.113,34	82.251,77
1600060	23122	60101	SEGIURIDAD SOCIAL-DUSI	9.936,00		9.936,00						9.936,00
1600060	24100	60401	SEGIURIDAD SOCIAL	62.300,00		62.300,00	46.275,92	40.904,98		40.904,98	5.370,94	16.024,08
1600060	24137	60401	SEGIURIDAD SOCIAL			155.097,90	93.928,22	93.928,22		93.928,22		61.169,68
1600060	24179	60401	SEGIURIDAD SOCIAL		155.097,90	155.097,90	721,52	721,52		721,52		31.925,76
1600060	24180	60401	SEGIURIDAD SOCIAL- SUBVENCIONES	32.647,28		32.647,28						
1600060	24182	60401	SEGIURIDAD SOCIAL	1.505.666,45	594.555,99	2.100.222,44	1.057.908,41	1.057.908,41		1.057.908,41		1.042.314,03
1600060	24183	60401	SEGIURIDAD SOCIAL	1.031.646,98	403.615,46	1.435.262,44	708.365,44	708.365,44		708.365,44		726.897,00
1600060	32301	70304	SEGIURIDAD SOCIAL	56.183,07	-2.000,00	54.183,07	31.606,80	31.606,80		31.606,80		22.576,27
1600066	23102	60101	SEGIURIDAD SOCIAL		31.154,87	31.154,87						31.154,87
1600066	23105	60101	SEGIURIDAD SOCIAL	19.661,23	19.661,23	19.661,23						19.661,23
1600066	23112	60101	SEGIURIDAD SOCIAL	31.129,10	31.129,10	31.129,10	31.129,10	31.129,10		31.129,10		
1600066	24137	60401	SEGIURIDAD SOCIAL		7.679,52	7.679,52	7.679,52	7.679,52		7.679,52		
1600066	24181	60401	SEGIURIDAD SOCIAL	597.009,08	597.009,08	597.009,08	561.762,15	561.762,15		561.762,15		35.246,93
1600066	32301	70304	SEGIURIDAD SOCIAL	4.479,32	4.479,32	4.479,32						4.479,32
16008	22101	60105	ASISTENCIA MÉDICO-FARMACÉUTICA	1.781.835,61		1.781.835,61	1.475.381,39	1.328.412,80		1.328.412,80	146.968,59	306.454,22
16103	21101	20107	PENSIONES EXCEPCIONALES	202.304,77		202.304,77	82.971,63	75.456,27		75.456,27	7.515,36	119.333,14
<b>Suma</b>				288.335.761,07	6.769.727,24	295.105.488,31	218.322.582,79	203.864.865,27	9.558,19	203.855.307,08	14.467.275,71	76.782.905,52

<b>Código Seguro De Verificación:</b>	DLDVHQpUSFzWp7yI5Z3og==	<b>Estado</b>	<b>Fecha y hora</b>
<b>Firmado Por</b>	Enrique Ignacio Carreño Montes	Firmado	11/12/2017 08:42:02
<b>Observaciones</b>	FIRMADO A LOS MEROS EFECTOS DE PODER INCORPORAR LA PRESENTE DOCUMENTACIÓN AL CORRESPONDIENTE EXPEDIENTE ELECTRÓNICO	<b>Página</b>	37/105
<b>Url De Verificación</b>	<a href="https://www.sevilla.org/verifirmav2/code/DLDVHQpUSFzWp7yI5Z3og==">https://www.sevilla.org/verifirmav2/code/DLDVHQpUSFzWp7yI5Z3og==</a>		



Econ.	Clasificación Prog. Orig.	DENOMINACIÓN DE LAS APLICACION	Créditos Iniciales	Modificaciones	Créditos Totales	Obligaciones Reconocidas	Pagos Realizados	Reintegros de Gastos	Pagos Líquidos	Pendiente de Pago	Estado de Ejecución
16105	21101 20107	PENSIONES A CARGO DE LA ENTIDAD	3.014.038,31		3.014.038,31	2.341.161,00	2.147.827,31		2.147.827,31	193.333,69	672.877,31
16200	24186 60401	FORMACIÓN Y PERFECCIONAMIENTO DEL PERSONAL	10.000,00		10.000,00						10.000,00
16200	49301 30111	FORMACIÓN Y PERFECCIONAMIENTO DEL PERSONAL	5.853,66		5.853,66						5.853,66
16200	92005 20108	FORMACIÓN Y PERFECCIONAMIENTO DEL PERSONAL	200.000,00		200.000,00	89.673,89	74.380,12		74.380,12	15.293,77	110.326,11
16202	24100 60401	TRANSPORTE DE PERSONAL	500,00		500,00						500,00
16204	22101 20107	ACCIÓN SOCIAL PERSONAL - A. ESCOLAR, FALLECMTO., PROT. Y MIN	2.044.188,98		2.044.188,98	1.689.866,36	1.082.962,19	289,56	1.082.672,63	607.193,73	354.322,62
16204	24100 60401	ACCIÓN SOCIAL DEL PERSONAL	56.182,00		56.182,00	1.608,78	1.608,78		1.608,78		54.573,22
20200	13202 40001	ARRENDAMIENTOS DE EDIFICIOS Y OTRAS CONSTRUCCIONES	3.500,00		3.500,00						3.500,00
20200	93300 20408	ARRENDAMIENTOS DE EDIFICIOS Y OTRAS CONSTRUCCIONES	384.690,41		384.690,41	154.891,70	146.698,49		146.698,49	8.193,21	229.798,71
20300	24100 60401	ARRENDAMIENTO MAQUINARIA, INSTALACIONES Y UTILLAJE	9.735,48		9.735,48	36.789,85	23.614,81		23.614,81	13.175,04	-27.054,37
20300	24182 60401	ARRENDAMT.MAQUINARIA,INSTC Y UTILLAJES	10.157,00		10.157,00						10.157,00
20300	24183 60401	ARRENDAMT.MAQUINARIA,INSTC Y UTILLAJES	6.959,00		6.959,00						6.959,00
20300	32302 70301	ARRENDAMIENTO MAQUINARIA, INSTALACIONES Y UTILLAJE	34.000,00		34.000,00	15.382,35	15.023,90		15.023,90	358,45	18.617,65
20300	92003 20401	ARRENDAMIENTO MAQUINARIA, INSTALACIONES Y UTILLAJE	18.000,00		18.000,00						18.000,00
20300	92012 70301	ARRENDAMIENTO MAQUINARIA, INSTALACIONES Y UTILLAJE	10.000,00		10.000,00	7.485,14	7.485,14		7.485,14		2.514,86
2030060	24137 60401	ARRENDAMIENTO MAQUINARIA, INSTALACIONES Y UTILLAJE	2.750,00		2.750,00						2.750,00
2030060	24179 60401	ARRENDAMT. MAQUINARIA INSTALAC. Y UTILLAJE.	14.292,45	14.292,45	14.292,45						14.292,45
2030060	32301 70304	ARRENDAMIENTO MAQUINARIA, INSTALACIONES Y UTILLAJE	3.000,00		3.000,00	696,96	696,96		696,96		2.303,04
		<b>Suma</b>	294.148.315,91	6.784.019,69	300.933.335,60	222.660.138,82	207.365.162,97	9.847,75	207.355.315,22	15.304.823,60	78.273.196,78

<b>Código Seguro De Verificación:</b>	DLDVHQpUSFzwWp7yI5Z3og==	<b>Estado</b>	<b>Fecha y hora</b>
<b>Firmado Por</b>	Enrique Ignacio Carreño Montes	Firmado	11/12/2017 08:42:02
<b>Observaciones</b>	FIRMADO A LOS MEROS EFECTOS DE PODER INCORPORAR LA PRESENTE DOCUMENTACIÓN AL CORRESPONDIENTE EXPEDIENTE ELECTRÓNICO	<b>Página</b>	38/105
<b>Url De Verificación</b>	<a href="https://www.sevilla.org/verifirmav2/code/DLDVHQpUSFzwWp7yI5Z3og==">https://www.sevilla.org/verifirmav2/code/DLDVHQpUSFzwWp7yI5Z3og==</a>		



Econ.	Clasificación Prog.	Orig.	DENOMINACIÓN DE LAS APLICACION	Créditos Iniciales	Modificaciones	Créditos Totales	Obligaciones Reconocidas	Pagos Realizados	Reintegros de Gastos	Pagos Líquidos	Pendiente de Pago	Estado de Ejecución
2030065	24137	60401	ARRENDAMT.MAQUINARIA, INSTC . Y UTILLAJES	5.566,89	5.566,89	5.566,89						5.566,89
2030066	24137	60401	ARRENDAMT.MAQUINARIA, INSTC . Y UTILLAJES	2.750,00	2.750,00	2.750,00						2.750,00
2030066	32301	70304	ARRENDAMT.MAQUINARIA, INSTC . Y UTILLAJES	2.303,04	2.303,04	2.303,04						2.303,04
20400	13202	20401	ARRENDAMIENTO MATERIAL DE TRANSPORTE	1.013.867,28	200.951,40	1.214.818,68	958.933,22	958.933,22		958.933,22		255.885,46
20400	24100	60401	ARRENDAMIENTO MATERIAL DE TRANSPORTE	12.295,26		12.295,26	33.915,93	27.859,48		27.859,48	6.056,45	-21.620,67
20400	24182	60401	ARRENDAMIENTO MATERIAL DE TRANSPORTE									
20400	24183	60401	ARRENDAMIENTO MATERIAL DE TRANSPORTE									
20400	92013	20401	ARRENDAMIENTO MATERIAL DE TRANSPORTE	92.754,40		92.754,40	52.123,57	52.123,57		52.123,57		40.630,83
20600	13202	40001	ARRENDAMIENTO EQUIPOS PARA PROCESOS DE INFORMACIÓN	100.000,00		100.000,00						100.000,00
20600	24100	60401	ARRENDAMIENTOS DE EQUIPOS PARA PROCESOS DE INFORMACION	903,00		903,00	286,77	286,77		286,77		-286,77
20600	24182	60401	ARRENDAMIENTO DE EQUIPOS PARA PROCESOS DE INFORMACION				7.013,16	7.013,16		7.013,16		-6.110,16
20600	24183	60401	ARRENDAMIENTO EQUIPOS PROCESOS DE INFORMACION	619,00		619,00						619,00
2060060	24137	60401	ARRENDAMIENTO EQUIPOS PARA PROCESOS DE INFORMACION	1.500,00		1.500,00						1.500,00
2060060	24179	60401	ARRENDAMIENTO DE EQUIPOS PARA PROCESOS DE INFORMACION		6.000,00	6.000,00						6.000,00
2060066	24137	60401	ARRENDAMIENTO EQUIPOS PROCESOS DE INFORMACION		1.500,00	1.500,00						1.500,00
20900	33401	20403	CANON PROPIEDAD INTELLECTUAL	250.000,00		250.000,00						250.000,00
20900	33406	40003	CANON PROPIEDAD INTELLECTUAL	4.750,00		4.750,00						4.750,00
21000	13301	40101	MANTENIMIENTO DE LOS APARCAMIENTOS	131.000,00	-21.088,20	109.911,80	109,911,80	109.911,80		109.911,80		4.750,00
			<b>Suma</b>	295.507.004,85	7.232.002,82	302.739.007,67	223.822.323,27	208.521.290,97	9.847,75	208.511.443,22	15.310.880,05	78.916.684,40

<b>Código Seguro De Verificación:</b>	DLDVHQpUSFzwWp7yI5Z3og==	<b>Estado</b>	<b>Fecha y hora</b>
<b>Firmado Por</b>	Enrique Ignacio Carreño Montes	Firmado	11/12/2017 08:42:02
<b>Observaciones</b>	FIRMADO A LOS MEROS EFECTOS DE PODER INCORPORAR LA PRESENTE DOCUMENTACIÓN AL CORRESPONDIENTE EXPEDIENTE ELECTRÓNICO	<b>Página</b>	39/105
<b>Url De Verificación</b>	<a href="https://www.sevilla.org/verifirmav2/code/DLDVHQpUSFzwWp7yI5Z3og==">https://www.sevilla.org/verifirmav2/code/DLDVHQpUSFzwWp7yI5Z3og==</a>		



Econ.	Clasificación Prog. Oig.	DENOMINACIÓN DE LAS APLICACION	Créditos Iniciales	Modificaciones	Créditos Totales	Obligaciones Reconocidas	Pagos Realizados	Reintegros de Gastos	Pagos Líquidos	Pendiente de Pago	Estado de Ejecución
21000	15321 70211	CONSERVACIÓN INFRAESTRUCTURAS Y BIENES NATURALES	426,84		426,84	426,69	426,69		426,69		0,15
21000	43121 30111	CONSERVACIÓN INFRAESTRUCTURAS Y BIENES NATURALES	8.500,00		8.500,00						8.500,00
21200	24100 60401	CONSERVACIÓN EDIFICIOS Y OTRAS CONSTRUCCIONES	15.000,00		15.000,00	372,80	372,80		372,80		14.627,20
21200	24186 60401	CONSERVACIÓN DE EDIFICIOS Y O.CONSTRUCCIONES.	50.000,00		50.000,00						50.000,00
21200	32302 70301	CONSERVACIÓN EDIFICIOS Y OTRAS CONSTRUCCIONES	999.000,00	-600.000,00	399.000,00	91.255,46	88.821,39		88.821,39	2.434,07	307.744,54
21200	43121 30111	CONSERVACIÓN EDIFICIOS Y OTRAS CONSTRUCCIONES	40.000,00		40.000,00	8.931,34	3.340,74		3.340,74	5.590,60	31.068,66
21200	43301 30101	CONSERVACIÓN EDIFICIOS Y OTRAS CONSTRUCCIONES	47.967,90		47.967,90	18.740,83	18.740,83		18.740,83		29.227,07
21200	92012 70301	CONSERVACIÓN EDIFICIOS Y OTRAS CONSTRUCCIONES	180.000,00		180.000,00	67.649,01	62.775,13		62.775,13	4.873,88	112.350,99
21200	92404 70101	CONSERVACIÓN EDIFICIOS Y OTRAS CONSTRUCCIONES	60.750,00		60.750,00						60.750,00
21209	93300 20408	CUOTAS COMUNIDADES	116.365,00		116.365,00	82.602,35	74.031,83		74.031,83	8.570,52	33.762,65
21300	13202 40001	CONSERVACIÓN MAQUINARIA, INSTALACIONES Y UTILLAJE	116.079,23		116.079,23	81.671,63	81.671,63		81.671,63		34.407,60
21300	13301 40101	CONSERVACIÓN MAQUINARIA, INSTALACIONES Y UTILLAJE	1.681.534,81	-286.570,87	1.394.963,94	967.771,52	967.771,52		967.771,52		427.192,42
21300	13601 40203	CONSERVACIÓN MAQUINARIA, INSTALACIONES Y UTILLAJE	71.000,77		71.000,77	8.238,31	8.238,31		8.238,31		62.762,46
21300	16401 20404	CONSERVACIÓN MAQUINARIA, INSTALACIONES Y UTILLAJE	31.500,00		31.500,00	559,02	559,02		559,02		30.940,98
21300	31101 60105	CONSERVACIÓN MAQUINARIA, INSTALACIONES Y UTILLAJE	1.584,20		1.584,20						1.584,20
21300	31103 60106	CONSERVACIÓN MAQUINARIA, INSTALACIONES Y UTILLAJE	38.220,00		38.220,00	18.543,07	18.543,07		18.543,07		19.676,93
21300	32302 70301	CONSERVACIÓN MAQUINARIA, INSTALACIONES Y UTILLAJE	462.158,05		462.158,05	82.755,49	65.364,80		65.364,80	17.390,69	379.402,56
21300	33406 40003	CONSERVACIÓN MAQUINARIA, INSTALACIONES Y UTILLAJE	14.250,00		14.250,00						14.250,00
21300	92003 20401	CONSERVACIÓN MAQUINARIA, INSTALACIONES Y UTILLAJE	110.200,00		110.200,00	49.223,59	48.655,69		48.655,69	567,90	60.976,41
21300	92012 70301	CONSERVACIÓN MAQUINARIA, INSTALACIONES Y UTILLAJE	597.441,54	-28.000,00	569.441,54	312.784,20	307.226,50		307.226,50	5.557,70	256.657,34
		<b>Suma</b>	300.148.983,19	6.317.431,95	306.466.415,14	225.613.848,58	210.267.830,92	9.847,75	210.257.983,17	15.355.865,41	80.852.566,56

<b>Código Seguro De Verificación:</b>	DLDVHQpUSFzwWp7yI5Z3og==	<b>Estado</b>	Firmado	<b>Fecha y hora</b>	11/12/2017 08:42:02
<b>Firmado Por</b>	Enrique Ignacio Carreño Montes	<b>Página</b>	40/105		
<b>Observaciones</b>	FIRMADO A LOS MEROS EFECTOS DE PODER INCORPORAR LA PRESENTE DOCUMENTACIÓN AL CORRESPONDIENTE EXPEDIENTE ELECTRÓNICO				
<b>Url De Verificación</b>	<a href="https://www.sevilla.org/verifirmav2/code/DLDVHQpUSFzwWp7yI5Z3og==">https://www.sevilla.org/verifirmav2/code/DLDVHQpUSFzwWp7yI5Z3og==</a>				





Econ.	Clasificación Prog.	Org.	DENOMINACIÓN DE LAS APLICACION	Créditos Iniciales	Modificaciones	Créditos Totales	Obligaciones Reconocidas	Pagos Realizados	Reintegros de Gastos	Pagos Líquidos	Pendiente de Pago	Estado de Ejecución
21300	92013	20401	CONSERVACIÓN MAQUINARIA, INSTALACIONES Y UTILLAJE	500,00		500,00						500,00
21300	92016	20401	CONSERVACIÓN MAQUINARIA, INSTALACIONES Y UTILLAJE	91.000,00		91.000,00	24.080,55	20.629,95		20.629,95	3.460,60	66.909,45
21300	92404	70101	CONSERVACIÓN MAQUINARIA, INSTALACIONES Y UTILLAJE	43.526,42		43.526,42	18.366,75	14.036,19		14.036,19	4.330,56	25.159,67
2130060	32301	70304	CONSERVACIÓN MAQUINARIA, INSTALACIONES Y UTILLAJE	1.000,00		1.000,00						1.000,00
2130066	32301	70304	CONSERV.C.MAQUINARIA INSTLLC.Y UTILLAJES	1.000,00	1.000,00	1.000,00						1.000,00
21400	13202	40001	CONSERVACIÓN ELEMENTOS DE TRANSPORTE	99.333,39		99.333,39	46.603,13	42.465,99		42.465,99	4.137,14	52.730,26
21400	13601	40203	CONSERVACIÓN ELEMENTOS DE TRANSPORTE	222.000,00		222.000,00	80.037,90	74.920,53		74.920,53	5.117,37	141.962,10
21400	31103	60106	CONSERVACIÓN ELEMENTOS DE TRANSPORTE	500,00		500,00						500,00
21400	92013	20401	CONSERVACIÓN ELEMENTOS DE TRANSPORTE	171.332,73		171.332,73	94.878,09	74.159,14		74.159,14	20.718,95	76.454,64
21500	15321	70221	CONSERVAC. MOBILIARIO Y ENSERES.	1.000,00		1.000,00						1.000,00
21500	92003	20401	CONSERVACIÓN MOBILIARIO Y ENSERES	21.964,62		21.964,62						21.964,62
21600	92017	90003	MANTENIMIENTO EQUIPOS PARA PROCESOS DE	262.350,00		262.350,00	215.457,44	195.240,93		195.240,93	20.216,51	46.892,56
2160060	32301	70304	INFORMACION MANTENIMIENTO EQUIPOS	1.000,00		1.000,00						1.000,00
2160066	32301	70304	INFORMACION MANTENIMT.EQUIPOS PROCESO	1.000,00	1.000,00	1.000,00						1.000,00
21900	13301	40101	INFORMACION MANTENIMIENTO SEÑALIZACIÓN	2.425.969,89	-63.267,36	2.362.702,53	1.781.571,67	1.781.571,67		1.781.571,67		581.130,86
21900	24100	60401	CONSERVACIÓN OTRO INMOBILIZADO MATERIAL	2.996,00		2.996,00						2.996,00
22000	24100	60401	ORDINARIO NO INVENTARIABLE. MATERIAL DE OFICINA	2.000,00		2.000,00						2.000,00
22000	24182	60401	ORDINARIO NO INVENTARIABLE.MATERIAL	1.655,00		1.655,00						1.655,00
22000	24183	60401	MATERIAL DE OFICINA ORDINARIO NO INVENTARIABLE	1.134,00		1.134,00						1.134,00
22000	31101	60105	ORDINARIO NO INVENTARIABLE. MATERIAL DE OFICINA	12.673,60	20.000,00	32.673,60	9.183,90	9.183,90		9.183,90		23.489,70
			<b>Suma</b>	303.510.918,84	6.276.164,59	309.787.083,43	227.884.038,01	212.480.039,22	9.847,75	212.470.191,47	15.413.846,54	81.903.045,42

<b>Código Seguro De Verificación:</b>	DLDVHQpUSFzwWp7yI5Z3og==	<b>Estado</b>	<b>Fecha y hora</b>
<b>Firmado Por</b>	Enrique Ignacio Carreño Montes	Firmado	11/12/2017 08:42:02
<b>Observaciones</b>	FIRMADO A LOS MEROS EFECTOS DE PODER INCORPORAR LA PRESENTE DOCUMENTACIÓN AL CORRESPONDIENTE EXPEDIENTE ELECTRÓNICO	<b>Página</b>	41/105
<b>Url De Verificación</b>	<a href="https://www.sevilla.org/verifirmav2/code/DLDVHQpUSFzwWp7yI5Z3og==">https://www.sevilla.org/verifirmav2/code/DLDVHQpUSFzwWp7yI5Z3og==</a>		



Clasificación		DENOMINACIÓN DE LAS APLICACION		Créditos Iniciales	Modificaciones	Créditos Totales	Obligaciones Reconocidas	Pagos Realizados	Reintegros de Gastos	Pagos Líquidos	Pendiente de Pago	Estado de Ejecución
Econ.	Prog. Orig.											
22000	32604	70302	ORDINARIO NO INVENTARIABLE. MATERIAL DE OFICINA	2.000,00		2.000,00						2.000,00
22000	33404	70214	ORDINARIO NO INVENTARIABLE. MATERIAL DE OFICINA	500,00		500,00						500,00
22000	33405	70214	ORDINARIO NO INVENTARIABLE. MATERIAL DE OFICINA	1.500,00		1.500,00						1.500,00
22000	33407	70214	ORDINARIO NO INVENTARIABLE. MATERIAL DE OFICINA	500,00		500,00						500,00
22000	33408	70215	ORDINARIO NO INVENTARIABLE. MATERIAL DE OFICINA	398,43		398,43						398,43
22000	33409	70212	Ordinario no inventariable	500,00		500,00						500,00
22000	43301	30101	ORDINARIO NO INVENTARIABLE. MATERIAL DE OFICINA	1.061,97		1.061,97	662,65	662,65				399,32
22000	92000	70212	ORDINARIO NO INVENTARIABLE. MATERIAL DE OFICINA	500,00		500,00						500,00
22000	92000	70214	ORDINARIO NO INVENTARIABLE. MATERIAL DE OFICINA	300,00		300,00						300,00
22000	92000	70215	ORDINARIO NO INVENTARIABLE. MATERIAL DE OFICINA	238,43		238,43						238,43
22000	92000	70221	ORDINARIO NO INVENTARIABLE. MATERIAL DE OFICINA	100,00		100,00						100,00
22000	92003	20401	ORDINARIO NO INVENTARIABLE. MATERIAL DE OFICINA	110.000,00		110.000,00	44.991,24	44.539,67			451,57	65.008,76
22000	92016	20401	ORDINARIO NO INVENTARIABLE. MATERIAL DE OFICINA	150.000,00		150.000,00	51.601,42	31.556,06			20.045,36	98.398,58
22000	92017	90003	ORDINARIO NO INVENTARIABLE. MATERIAL DE OFICINA	4.500,00		4.500,00	17.123,00	17.123,00				-12.623,00
2200060	24137	60401	ORDINARIO NO INVENTARIABLE. MATERIAL DE OFICINA	4.000,00		4.000,00						4.000,00
2200060	24179	60401	MATERIAL DE OFICINA	16.500,00	16.500,00	16.500,00	1.879,28	1.751,36			127,92	14.620,72
2200060	32301	70304	ORDINARIO NO INVENTARIABLE. MATERIAL DE OFICINA	6.000,00		6.000,00						6.000,00
2200065	24137	60401	ORDINARIO NO INVENTARIABLE. MATERIAL DE OFICINA	735,20	735,20	735,20						735,20
2200066	24137	60401	ORDINARIO NO INVENTARIABLE. MATERIAL DE OFICINA	4.000,00	4.000,00	4.000,00						4.000,00
2200066	32301	70304	ORDINARIO NO INVENTARIABLE. MATERIAL DE OFICINA	2.080,74	2.080,74	2.080,74						2.080,74
<b>Suma</b>				303.793,017,67	6.299.480,53	310.092.498,20	228.000.295,60	212.575.671,96	9.847,75	212.565.824,21	15.434.471,39	82.092.202,60

<b>Código Seguro De Verificación:</b>	DLDVHQpUSFzwWp7yI5Z3og==	<b>Estado</b>	<b>Fecha y hora</b>
<b>Firmado Por</b>	Enrique Ignacio Carreño Montes	Firmado	11/12/2017 08:42:02
<b>Observaciones</b>	FIRMADO A LOS MEROS EFECTOS DE PODER INCORPORAR LA PRESENTE DOCUMENTACIÓN AL CORRESPONDIENTE EXPEDIENTE ELECTRÓNICO	<b>Página</b>	42/105
<b>Url De Verificación</b>	<a href="https://www.sevilla.org/verifirmav2/code/DLDVHQpUSFzwWp7yI5Z3og==">https://www.sevilla.org/verifirmav2/code/DLDVHQpUSFzwWp7yI5Z3og==</a>		



Econ.	Clasificación Prog.	Orig.	DENOMINACIÓN DE LAS APLICACION	Créditos Iniciales	Modificaciones	Créditos Totales	Obligaciones Reconocidas	Pagos Realizados	Reintegros de Gastos	Pagos Líquidos	Pendiente de Pago	Estado de Ejecución
22001	23115	50401	PRENSA, REVISTAS, LIBROS Y OTRAS PUBLICACIONES	500,00		500,00						500,00
22001	24100	60401	PRENSA, REVISTAS, LIBROS Y OTRAS PUBLICACIONES	2.000,00		2.000,00	229,88	229,88		229,88		1.770,12
22001	24186	60401	PRENSA REVISTAS LIBROS Y OTRA PUBLICACIONES	205,48		205,48						205,48
22001	31103	60106	PRENSA, REVISTAS, LIBROS Y OTRAS PUBLICACIONES	1.000,00		1.000,00	477,35	477,35		477,35		522,65
22001	33406	40003	PRENSA, REVISTAS, LIBROS Y OTRAS PUBLICACIONES	14.250,00		14.250,00	13.395,64	13.395,64		13.395,64		864,36
22001	33802	40002	PRENSA, REVISTAS, LIBROS Y OTRAS PUBLICACIONES	13.950,00		13.950,00						13.950,00
22001	92004	30003	PRENSA, REVISTAS, LIBROS Y OTRAS PUBLICACIONES	1.000,00		1.000,00						1.000,00
22001	92005	20107	PRENSA, REVISTAS, LIBROS Y OTRAS PUBLICACIONES	2.000,00		2.000,00						2.000,00
22001	92011	20403	PRENSA, REVISTAS, LIBROS Y OTRAS PUBLICACIONES	32.000,00		32.000,00	46.756,95	46.756,95		46.756,95		-14.756,95
22001	92401	70101	PRENSA, REVISTAS, LIBROS Y OTRAS PUBLICACIONES	2.000,00		2.000,00						2.000,00
22001	93100	20200	PRENSA, REVISTAS, LIBROS Y OTRAS PUBLICACIONES	2.000,00		2.000,00	120,00	120,00		120,00		1.880,00
22002	24100	60401	MATERIAL INFORMÁTICO NO INVENTARIABLE	15.000,00		15.000,00						15.000,00
22002	24182	60401	MATERIAL INFORMÁTICO NO INVENTARIABLE	5.267,00		5.267,00						5.267,00
22002	24183	60401	MATERIAL INFORMÁTICO NO INVENTARIABLE	3.609,00		3.609,00						3.609,00
22002	43301	30101	MATERIAL INFORMÁTICO NO INVENTARIABLE	2.699,84		2.699,84	1.892,73	1.892,73		1.892,73		807,11
22002	92000	70212	MATERIAL INFORMÁTICO NO INVENTARIABLE	500,00		500,00						500,00
22002	92000	70215	MATERIAL INFORMÁTICO NO INVENTARIABLE	238,43		238,43						238,43
22002	92000	70221	MATERIAL INFORMÁTICO NO INVENTARIABLE	100,00		100,00						100,00
22002	92003	20401	MATERIAL INFORMÁTICO NO INVENTARIABLE	195.000,00		195.000,00	73.066,33	69.006,68		69.006,68	4.059,65	121.933,67
2200260	24137	60401	MATERIAL INFORMÁTICO NO INVENTARIABLE	3.000,00		3.000,00						3.000,00
2200260	24179	60401	MATERIAL INFORMÁTICO NO INVENTARIABLE	6.614,00	6.614,00	6.614,00						6.614,00
			<b>Suma</b>	304.089.337,42	6.306.094,53	310.395.431,95	228.136.234,48	212.707.551,19	9.847,75	212.697.703,44	15.438.531,04	82.259.197,47

<b>Código Seguro De Verificación:</b>	DLDVHQpUSFzwWp7yI5Z3og==	<b>Estado</b>	<b>Fecha y hora</b>
<b>Firmado Por</b>	Enrique Ignacio Carreño Montes	Firmado	11/12/2017 08:42:02
<b>Observaciones</b>	FIRMADO A LOS MEROS EFECTOS DE PODER INCORPORAR LA PRESENTE DOCUMENTACIÓN AL CORRESPONDIENTE EXPEDIENTE ELECTRÓNICO	<b>Página</b>	43/105
<b>Url De Verificación</b>	<a href="https://www.sevilla.org/verifirmav2/code/DLDVHQpUSFzwWp7yI5Z3og==">https://www.sevilla.org/verifirmav2/code/DLDVHQpUSFzwWp7yI5Z3og==</a>		



Econ.	Prog.	Orig.	Clasificación	DENOMINACIÓN DE LAS APLICACION	Créditos Iniciales	Modificaciones	Créditos Totales	Obligaciones Reconocidas	Pagos Realizados	Reintegros de Gastos	Pagos Líquidos	Pendiente de Pago	Estado de Ejecución
2200265	24137	60401		MATERIAL INFORMATICO NO INVENTARIABLE	1.336,75		1.336,75						1.336,75
2200266	24137	60401		MATERIAL INFORMATICO NO INVENTARIABLE	4.000,00		4.000,00						4.000,00
22100	13301	40101		ENERGÍA ELÉCTRICA	335.000,00		335.000,00	125.634,00	125.634,00		125.634,00		209.366,00
22100	16501	10000		ENERGÍA ELÉCTRICA	8.603.057,00		8.603.057,00	2.388.403,17	2.388.403,17		2.388.403,17		6.214.653,83
22100	33802	40002		ENERGÍA ELÉCTRICA	251.000,00		251.000,00	160.835,54	160.835,54		160.835,54		90.164,46
22100	92012	70301		ENERGÍA ELÉCTRICA	4.595.122,90	226.371,72	4.821.494,62	4.739.740,84	4.329.473,82		4.329.473,82	410.267,02	81.763,78
22101	92012	70301		AGUA	1.203.065,11	219.000,00	1.422.065,11	1.202.704,45	1.202.704,45		1.202.704,45		219.360,66
22102	31103	60106		GAS	1.200,00	1.100,00	2.300,00	89,25	89,25		89,25		2.210,75
22102	32302	70301		GAS	316.191,79		316.191,79	121.836,45	121.836,45		121.836,45		194.355,34
22102	92012	70301		GAS	74.699,29		74.699,29	28.095,21	28.095,21		28.095,21		46.604,08
22103	32302	70301		COMBUSTIBLES Y CARBURANTES	101.615,80	236,82	101.852,62	24.115,77	24.115,77		24.115,77		77.736,85
22103	92012	70301		COMBUSTIBLES Y CARBURANTES	18.384,20	-6.000,00	12.384,20	7.572,92	7.572,92		7.572,92		4.811,28
22103	92013	20401		COMBUSTIBLES Y CARBURANTES	700.000,00		700.000,00	346.446,17	346.446,17		346.446,17		353.553,83
22104	13202	20401		VESTUARIO	762.560,00		762.560,00						762.560,00
22104	13202	40001		VESTUARIO	50.000,00	80.000,00	130.000,00	21.777,68	21.777,68		21.777,68		108.222,32
22104	13503	40200		VESTUARIO	30.000,00		30.000,00						30.000,00
22104	16401	20404		VESTUARIO	13.000,00		13.000,00	4.886,87	2.889,63		2.889,63	1.997,24	8.113,13
22104	24100	60401		VESTUARIO	29.850,39		29.850,39	46.394,69	46.394,69		46.394,69		-16.544,30
22104	24182	60401		VESTUARIO	44.880,00		44.880,00	12.185,60	10.961,25		10.961,25	1.224,35	32.694,40
22104	24183	60401		VESTUARIO	30.751,00		30.751,00						30.751,00
22104	92003	20401		VESTUARIO	450.000,00		450.000,00	198.677,21	186.741,42		186.741,42	11.935,79	251.322,79
22105	13503	40200		PRODUCTOS ALIMENTICIOS	5.600,00		5.600,00	2.799,90	2.799,90		2.799,90		2.800,10
22106	13503	40200		PRODUCTOS FARMACÉUTICOS Y MATERIAL SANITARIO	3.000,00	5.000,00	5.000,00						5.000,00
22106	13601	40203		PRODUCTOS FARMACÉUTICOS Y MATERIAL SANITARIO	3.000,00		3.000,00						3.000,00
				<b>Suma</b>	321.708.314,90	6.837.139,82	328.545.454,72	237.568.430,20	221.714.322,51	9.847,75	221.704.474,76	15.863.955,44	90.977.024,52

<b>Código Seguro De Verificación:</b>	DLDVHQpUSFzwWp7yI5Z3og==	<b>Estado</b>	Firmado	<b>Fecha y hora</b>	11/12/2017 08:42:02
<b>Firmado Por</b>	Enrique Ignacio Carreño Montes	<b>Página</b>	44/105		
<b>Observaciones</b>	FIRMADO A LOS MEROS EFECTOS DE PODER INCORPORAR LA PRESENTE DOCUMENTACIÓN AL CORRESPONDIENTE EXPEDIENTE ELECTRÓNICO				
<b>Url De Verificación</b>	<a href="https://www.sevilla.org/verifirmav2/code/DLDVHQpUSFzwWp7yI5Z3og==">https://www.sevilla.org/verifirmav2/code/DLDVHQpUSFzwWp7yI5Z3og==</a>				



Econ.	Clasificación Prog.	Org.	DENOMINACIÓN DE LAS APLICACION	Créditos Iniciales	Modificaciones	Créditos Totales	Obligaciones Reconocidas	Pagos Realizados	Reintegros de Gastos	Pagos Líquidos	Pendiente de Pago	Estado de Ejecución
22106	31101	60105	Productos farmacéuticos y material sanitario	1.916,88		1.916,88						1.916,88
22106	31105	60105	PRODUCTOS FARMACÉUTICOS Y MATERIAL SANITARIO	4.000,00		4.000,00						4.000,00
22110	13601	40203	PRODUCTOS DE LIMPIEZA Y ASEO	7.000,00		7.000,00						7.000,00
22110	24100	60401	PRODUCTOS DE LIMPIEZA Y ASEO	22.047,98		22.047,98	9.227,09	8.324,59		8.324,59	902,50	12.820,89
22110	24182	60401	PRODUCTOS DE LIMPIEZA Y ASEO	92.844,00		92.844,00						92.844,00
22110	24183	60401	PRODUCTOS DE LIMPIEZA Y ASEO	63.615,00		63.615,00						63.615,00
22110	32302	70301	PRODUCTOS DE LIMPIEZA Y ASEO	187.000,00		187.000,00	60.897,52	60.897,52		60.897,52		126.102,48
22110	92012	70301	PRODUCTOS DE LIMPIEZA Y ASEO	64.730,92	-10.000,00	54.730,92	22.575,16	22.575,16		22.575,16		32.155,76
2211060	24179	60401	PRODUCTOS DE LIMPIEZA Y ASEO		1.276,00	1.276,00	394,94	394,94		394,94		881,06
2211065	24137	60401	PRODUCTOS DE LIMPIEZA Y ASEO		4.949,27	4.949,27						4.949,27
2211066	24137	60401	PRODUCTOS DE LIMPIEZA Y ASEO		4.500,00	4.500,00						4.500,00
22111	16401	20404	SUMINISTROS REPUESTOS MAQUINARIA, UTILLAJE Y ELEM. TRANSP.	6.000,00		6.000,00						6.000,00
22112	24100	60401	SUMINISTROS MATERIAL ELECTRONICO, ELÉCTRICO Y DE TELECOMUNI	5.000,00		5.000,00						5.000,00
22113	31103	60106	MANUTENCIÓN DE ANIMALES	15.000,00		15.000,00						15.000,00
22199	13202	40001	OTROS SUMINISTROS	10.250,00		10.250,00	12.478,73	12.478,73		12.478,73		-2.228,73
22199	13601	40203	OTROS SUMINISTROS	20.000,00		20.000,00	12.816,38	12.434,02		12.434,02	382,36	7.183,62
22199	16401	20404	OTROS SUMINISTROS	22.500,00		22.500,00	18.315,16	14.766,46		14.766,46	3.548,70	4.184,84
22199	17101	10101	OTROS SUMINISTROS	244.500,00		244.500,00	65.860,17	56.832,64		56.832,64	9.027,53	178.639,83
22199	23102	60101	OTROS SUMINISTROS	16.000,00		16.000,00						16.000,00
22199	23122	60101	OTROS SUMINISTROS	7.256,93		7.256,93	4.609,50				4.609,50	2.647,43
22199	24100	60401	OTROS SUMINISTROS	26.622,22		26.622,22	92.447,66	82.617,61		82.617,61	9.830,05	-65.825,44
22199	24101	60401	OTROS SUMINISTROS	40.000,00		40.000,00						40.000,00
			<b>Suma</b>	322.564.598,83	6.837.865,09	329.402.463,92	237.868.052,51	221.985.644,18	9.847,75	221.975.796,43	15.892.256,08	91.534.411,41

<b>Código Seguro De Verificación:</b>	DLDVHQpUSFzwWp7yI5Z3og==	<b>Estado</b>	<b>Fecha y hora</b>
<b>Firmado Por</b>	Enrique Ignacio Carreño Montes	Firmado	11/12/2017 08:42:02
<b>Observaciones</b>	FIRMADO A LOS MEROS EFECTOS DE PODER INCORPORAR LA PRESENTE DOCUMENTACIÓN AL CORRESPONDIENTE EXPEDIENTE ELECTRÓNICO	<b>Página</b>	45/105
<b>Url De Verificación</b>	<a href="https://www.sevilla.org/verifirmav2/code/DLDVHQpUSFzwWp7yI5Z3og==">https://www.sevilla.org/verifirmav2/code/DLDVHQpUSFzwWp7yI5Z3og==</a>		



Clasificación		DENOMINACIÓN DE LAS APLICACION	Créditos Iniciales	Modificaciones	Créditos Totales	Obligaciones Reconocidas	Pagos Realizados	Reintegros de Gastos	Pagos Líquidos	Pendiente de Pago	Estado de Ejecución
Econ.	Prog. Oig.										
22199	24182	60401	57.961,00		57.961,00	1.315,91	1.315,91		1.315,91		56.645,09
22199	24183	60401	39.713,00		39.713,00						39.713,00
22199	31101	60105	20.000,00		20.000,00	16.886,57	11.352,88		11.352,88	5.533,69	3.113,43
22199	31103	60106	130.492,97	-7.050,00	123.442,97	23.737,38	18.031,35		18.031,35	5.706,03	99.705,59
22199	32302	70301	465.000,00	-236,82	464.763,18	214.075,27	203.828,65		203.828,65	10.246,62	250.687,91
22199	33402	70218	500,00		500,00						500,00
22199	92012	70301	225.000,00		225.000,00	75.528,73	61.569,52		61.569,52	13.959,21	149.471,27
22199	92401	70101									
2219960	24137	60401	15.900,00		15.900,00						15.900,00
2219960	32301	70304	2.000,00		2.000,00						2.000,00
2219965	24137	60401	4.000,00	4.000,00	4.000,00						4.000,00
2219966	24137	60401	14.625,14	14.625,14	14.625,14						14.625,14
2219966	32301	70304	2.000,00	2.000,00	2.000,00						2.000,00
22200	13001	40200	2.960.920,18	-1.259.368,11	1.701.552,07						1.701.552,07
22200	24182	60401	2.934,00		2.934,00						2.934,00
22200	24183	60401	2.011,00		2.011,00						2.011,00
22200	92017	90003	969.962,72		969.962,72	66.326,00	46.891,93		46.891,93	19.434,07	903.636,72
22201	24100	60401	200,00		200,00						200,00
22201	92003	20401	188.000,00		188.000,00	136.694,65	136.694,65		136.694,65		51.305,35
22203	92017	90003	215.420,62		215.420,62	55.389,96	37.753,68		37.753,68	17.636,28	160.030,66
22299	92017	90003	371.176,91		371.176,91	155.680,91	89.786,31		89.786,31	65.894,60	215.496,00
22300	24182	60401	1.384,00		1.384,00						-11.647,70
22300	24183	60401	949,00		949,00						949,00
22300	33402	70218	500,00		500,00						500,00
			328.234.624,23	5.591.835,30	333.826.459,53	238.626.719,59	222.592.869,06	9.847,75	222.583.021,31	16.043.698,28	95.199.739,94
					<b>Suma</b>						

<b>Código Seguro De Verificación:</b>	DLDVHQpUSFzwWp7yI5Z3og==	<b>Estado</b>	<b>Fecha y hora</b>
<b>Firmado Por</b>	Enrique Ignacio Carreño Montes	Firmado	11/12/2017 08:42:02
<b>Observaciones</b>	FIRMADO A LOS MEROS EFECTOS DE PODER INCORPORAR LA PRESENTE DOCUMENTACIÓN AL CORRESPONDIENTE EXPEDIENTE ELECTRÓNICO	<b>Página</b>	46/105
<b>Url De Verificación</b>	<a href="https://www.sevilla.org/verifirmav2/code/DLDVHQpUSFzwWp7yI5Z3og==">https://www.sevilla.org/verifirmav2/code/DLDVHQpUSFzwWp7yI5Z3og==</a>		



Econ.	Clasificación		DENOMINACIÓN DE LAS APLICACION	Créditos Iniciales	Modificaciones	Créditos Totales	Obligaciones Reconocidas	Pagos Realizados	Reintegros de Gastos	Pagos Líquidos	Pendiente de Pago	Estado de Ejecución
	Prog.	Org.										
22300	33406	40003	TRANSPORTES	25.840,00		25.840,00	15.109,55	15.109,55		15.109,55		10.730,45
22300	43301	30101	TRANSPORTES	5.000,00		5.000,00	2.838,34	2.838,34		2.838,34		2.161,66
22400	13503	40200	PRIMAS DE SEGUROS	3.300,00		3.300,00	2.698,18	2.698,18		2.698,18		601,82
22400	16401	20404	PRIMAS DE SEGUROS	1.000,00		1.000,00						1.000,00
22400	23102	60101	PRIMAS DE SEGUROS	3.000,00		3.000,00	1.178,24	1.178,24		1.178,24		1.821,76
22400	24100	60401	PRIMAS DE SEGUROS	15.000,00		15.000,00	14.048,00	14.048,00		14.048,00		952,00
22400	32604	70302	PRIMAS DE SEGUROS	1.500,00		1.500,00						1.500,00
22400	33402	70212	PRIMAS DE SEGUROS	500,00		500,00						500,00
22400	33402	70215	PRIMAS DE SEGUROS	500,00		500,00						500,00
22400	33402	70216	PRIMAS DE SEGUROS	3.200,00		3.200,00	2.774,84	2.774,84		2.774,84		425,16
22400	33402	70218	PRIMAS DE SEGUROS	500,00		500,00	3.268,38	3.268,38		3.268,38		-2.768,38
22400	33402	70221	PRIMAS DE SEGUROS	700,00		700,00						700,00
22400	33403	50102	PRIMAS DE SEGUROS	12.000,00		12.000,00	3.464,67	3.464,67		3.464,67		8.535,33
22400	33406	40003	PRIMAS DE SEGUROS	5.700,00		5.700,00						5.700,00
22400	33420	70101	PRIMAS DE SEGUROS									
22400	33801	70215	PRIMAS DE SEGUROS	1.200,00		1.200,00	1.770,11	1.770,11		1.770,11		-570,11
22400	33801	70220	PRIMAS DE SEGUROS	1.000,00		1.000,00	448,57	448,57		448,57		551,43
22400	33802	40002	PRIMAS DE SEGUROS	8.349,23		8.349,23	4.780,98	4.780,98		4.780,98		3.568,25
22400	43301	30101	PRIMAS DE SEGUROS	1.050,00		1.050,00						1.050,00
22400	92000	70214	PRIMAS DE SEGUROS	500,00		500,00						500,00
22400	92003	20401	PRIMAS DE SEGUROS	250.000,00		250.000,00	126.359,61	125.943,66		125.943,66	415,95	123.640,39
22400	92013	20401	PRIMAS DE SEGUROS	145.000,00		145.000,00	65.351,62	65.351,62		65.351,62		79.648,38
22400	92401	70101	PRIMAS DE SEGUROS	3.000,00		3.000,00	1.445,34	1.445,34		1.445,34		1.554,66
2240060	24137	60401	PRIMAS DE SEGUROS	1.500,00		1.500,00	3.343,36	3.343,36		3.343,36		-1.843,36
2240060	32301	70304	PRIMAS DE SEGUROS	1.000,00		1.000,00						1.000,00
2240065	24137	60401	PRIMAS DE SEGUROS		750,00	750,00						750,00
			<b>Suma</b>	328.724.963,46	5.592.585,30	334.317.548,76	238.875.599,38	222.841.332,90	9.847,75	222.831.485,15	16.044.114,23	95.441.949,38

<b>Código Seguro De Verificación:</b>	DLDVHQpUSFzwWp7yI5Z3og==	<b>Estado</b>	<b>Fecha y hora</b>
<b>Firmado Por</b>	Enrique Ignacio Carreño Montes	Firmado	11/12/2017 08:42:02
<b>Observaciones</b>	FIRMADO A LOS MEROS EFECTOS DE PODER INCORPORAR LA PRESENTE DOCUMENTACIÓN AL CORRESPONDIENTE EXPEDIENTE ELECTRÓNICO	<b>Página</b>	47/105
<b>Url De Verificación</b>	<a href="https://www.sevilla.org/verifirmav2/code/DLDVHQpUSFzwWp7yI5Z3og==">https://www.sevilla.org/verifirmav2/code/DLDVHQpUSFzwWp7yI5Z3og==</a>		



Clasificación	DENOMINACIÓN DE LAS APLICACIONES		Créditos Iniciales	Modificaciones	Créditos Totales	Obligaciones Reconocidas	Pagos Realizados	Reintegros de Gastos	Pagos Líquidos	Pendiente de Pago	Estado de Ejecución
Econ. Prog. Oig.											
2240066 24137 60401	PRIMAS DE SEGUROS		1.500,00	1.500,00	1.500,00						1.500,00
2240066 32301 70304	PRIMAS DE SEGUROS		1.000,00	1.000,00	1.000,00						1.000,00
22401 13301 40101	INDEMNIZACIONES POR RESPONSABILIDAD PATRIMONIAL		1.000,00		1.000,00	40.336,00	40.336,00		40.336,00		-39.336,00
22401 16401 20404	INDEMNIZACIONES POR RESPONSABILIDAD PATRIMONIAL		4.500,00	6.000,00	10.500,00	6.000,00				6.000,00	4.500,00
22401 17101 10101	INDEMNIZACIONES POR RESPONSABILIDAD PATRIMONIAL		115.000,00		115.000,00	155.502,41	155.502,41		155.502,41		-40.502,41
22401 92011 20403	INDEMNIZACIONES POR RESPONSABILIDAD PATRIMONIAL		1.000,00		1.000,00						1.000,00
22500 13202 40001	TRIBUTOS ESTATALES		5.000,00		5.000,00	4.390,65	17,61		17,61	4.373,04	609,35
22500 13301 40101	TRIBUTOS ESTATALES		18.000,00		18.000,00	19.086,34	18.787,75		18.787,75	298,59	-1.086,34
22500 13601 40203	TRIBUTOS ESTATALES		7.174,30		7.174,30	341,75	341,75		341,75		-341,75
22500 93100 20200	TRIBUTOS ESTATALES		3.000,00		3.000,00	7.474,62	7.474,62		7.474,62		-300,32
22500 93300 20408	TRIBUTOS ESTATALES					1.089,24	1.089,24		1.089,24		1.910,76
22501 13601 40203	TRIBUTOS DE LAS COMUNIDADES AUTONOMAS					55,89	55,89		55,89		-55,89
22601 32604 70302	ATENCIÓNES PROTOCOLARIAS Y REPRESENTATIVAS		2.500,00		2.500,00						2.500,00
22601 33402 70211	ATENCIÓNES PROTOCOLARIAS Y REPRESENTATIVAS		600,00		600,00						600,00
22601 33402 70213	ATENCIÓNES PROTOCOLARIAS Y REPRESENTATIVAS		600,00		600,00						600,00
22601 33402 70218	ATENCIÓNES PROTOCOLARIAS Y REPRESENTATIVAS		1.000,00		1.000,00	643,50	643,50		643,50		356,50
22601 33402 70220	ATENCIÓNES PROTOCOLARIAS Y REPRESENTATIVAS		200,00		200,00						200,00
22601 33403 50102	ATENCIÓNES PROTOCOLARIAS Y REPRESENTATIVAS		5.000,00		5.000,00	1.197,90	1.197,90		1.197,90		3.802,10
22601 33801 70212	ATENCIÓNES PROTOCOLARIAS Y REPRESENTATIVAS		1.000,00		1.000,00	345,95	345,95		345,95		654,05
22601 33801 70213	ATENCIÓNES PROTOCOLARIAS Y REPRESENTATIVAS		2.000,00		2.000,00	516,52	516,52		516,52		1.483,48
	<b>Suma</b>		328.892.537,76	5.601.085,30	334.493.623,06	239.112.580,15	223.067.642,04	9.847,75	223.057.794,29	16.054.785,86	95.381.042,91

<b>Código Seguro De Verificación:</b>	DLDVHQpUSFzwWp7yI5Z3og==	<b>Estado</b>	Firmado	<b>Fecha y hora</b>	11/12/2017 08:42:02
<b>Firmado Por</b>	Enrique Ignacio Carreño Montes	<b>Página</b>	48/105		
<b>Observaciones</b>	FIRMADO A LOS MEROS EFECTOS DE PODER INCORPORAR LA PRESENTE DOCUMENTACIÓN AL CORRESPONDIENTE EXPEDIENTE ELECTRÓNICO				
<b>Url De Verificación</b>	<a href="https://www.sevilla.org/verifirmav2/code/DLDVHQpUSFzwWp7yI5Z3og==">https://www.sevilla.org/verifirmav2/code/DLDVHQpUSFzwWp7yI5Z3og==</a>				





Econ.	Clasificación Prog.	Orig.	DENOMINACIÓN DE LAS APLICACION	Créditos Iniciales	Modificaciones	Créditos Totales	Obligaciones Reconocidas	Pagos Realizados	Reintegros de Gastos	Pagos Líquidos	Pendiente de Pago	Estado de Ejecución
22601	33801	70215	ATENCIONES PROTOCOLARIAS Y REPRESENTATIVAS	400,00		400,00	316,01	316,01		316,01		83,99
22601	33801	70216	ATENCIONES PROTOCOLARIAS Y REPRESENTATIVAS	2.000,00		2.000,00	1.897,52	1.897,52		1.897,52		102,48
22601	33801	70217	ATENCIONES PROTOCOLARIAS Y REPRESENTATIVAS	3.000,00	-2.342,00	658,00	425,00	425,00		425,00		233,00
22601	33801	70218	ATENCIONES PROTOCOLARIAS Y REPRESENTATIVAS	500,00		500,00						500,00
22601	33801	70219	ATENCIONES PROTOCOLARIAS Y REPRESENTATIVAS	500,00		500,00	427,68	427,68		427,68		72,32
22601	33801	70220	ATENCIONES PROTOCOLARIAS Y REPRESENTATIVAS	677,00		677,00						677,00
22601	33801	70221	ATENCIONES PROTOCOLARIAS Y REPRESENTATIVAS	600,00		600,00						600,00
22601	33802	40002	ATENCIONES PROTOCOLARIAS Y REPRESENTATIVAS	4.057,00	58.699,35	62.756,35	51.960,70	51.960,70		51.960,70		10.795,65
22601	92008	90001	ATENCIONES PROTOCOLARIAS Y REPRESENTATIVAS	27.859,00		27.859,00	15.142,13	13.117,80		13.117,80	2.024,33	12.716,87
22601	92014	30112	ATENCIONES PROTOCOLARIAS Y REPRESENTATIVAS	10.000,00		10.000,00	9.145,06	3.222,97		3.222,97	5.922,09	864,94
22602	17211	30113	PUBLICIDAD Y PROPAGANDA	29.743,65		29.743,65	37.185,67	37.185,67		37.185,67		-7.442,02
22602	23115	50401	PUBLICIDAD Y PROPAGANDA	1.957,27		1.957,27						1.957,27
22602	23116	50401	PUBLICIDAD Y PROPAGANDA	1.500,00		1.500,00	4.278,32	4.278,32		4.278,32		-2.778,32
22602	24100	60401	PUBLICIDAD Y PROPAGANDA	8.000,00		8.000,00						8.000,00
22602	24101	60401	PUBLICIDAD Y PROPAGANDA	7.807,69		7.807,69						7.807,69
22602	24102	60401	PUBLICIDAD Y PROPAGANDA	20.000,00		20.000,00						20.000,00
22602	24186	60401	PUBLICIDAD Y PROPAGANDA	22.359,98		22.359,98						22.359,98
22602	31103	60106	PUBLICIDAD Y PROPAGANDA	5.000,00		5.000,00						5.000,00
22602	31104	60105	PUBLICIDAD Y PROPAGANDA	39.994,00		39.994,00						39.994,00
22602	31105	60105	PUBLICIDAD Y PROPAGANDA	35.000,00		35.000,00						35.000,00
22602	32604	70302	PUBLICIDAD Y PROPAGANDA	500,00		500,00						500,00
22602	33402	70212	PUBLICIDAD Y PROPAGANDA	8.000,00		8.000,00	3.500,81	3.500,81		3.500,81		4.499,19
22602	33402	70215	PUBLICIDAD Y PROPAGANDA	500,00		500,00						500,00
22602	33402	70217	PUBLICIDAD Y PROPAGANDA	329.122.493,35	5.657.442,65	334.779.936,00	239.236.859,05	223.183.974,52	9.847,75	223.174.126,77	16.062.732,28	95.543.076,95
			<b>Suma</b>									

<b>Código Seguro De Verificación:</b>	DLDVHQpUSFzwWp7yI5Z3og==		<b>Estado</b>	<b>Fecha y hora</b>
<b>Firmado Por</b>	Enrique Ignacio Carreño Montes		Firmado	11/12/2017 08:42:02
<b>Observaciones</b>	FIRMADO A LOS MEROS EFECTOS DE PODER INCORPORAR LA PRESENTE DOCUMENTACIÓN AL CORRESPONDIENTE EXPEDIENTE ELECTRÓNICO		<b>Página</b>	49/105
<b>Url De Verificación</b>	<a href="https://www.sevilla.org/verifirmav2/code/DLDVHQpUSFzwWp7yI5Z3og==">https://www.sevilla.org/verifirmav2/code/DLDVHQpUSFzwWp7yI5Z3og==</a>			



AYUNTAMIENTO DE SEVILLA  
PRESUPUESTO DE GASTOS 2017

Fecha Obtención 28/11/2017  
Pág. 41

9:54:09

Con. Econ.	Clasificación Prog.	Origen	DENOMINACIÓN DE LAS APLICACIONES	Créditos Iniciales	Modificaciones	Créditos Totales	Obligaciones Reconocidas	Pagos Realizados	Reintegros de Gastos	Pagos Líquidos	Pendiente de Pago	Estado de Ejecución
22602	33402	70218	PUBLICIDAD Y PROPAGANDA	15.800,00		15.800,00						15.800,00
22602	33403	50102	PUBLICIDAD Y PROPAGANDA	16.000,00		16.000,00	10.708,12	10.371,95		10.371,95	336,17	5.291,88
22602	33420	70101	PUBLICIDAD Y PROPAGANDA	20.000,00		20.000,00						20.000,00
22602	33801	70216	PUBLICIDAD Y PROPAGANDA									
22602	43301	30101	PUBLICIDAD Y PROPAGANDA	31.681,28		31.681,28	26.734,33	26.734,33		26.734,33		4.946,95
22602	43306	30101	PUBLICIDAD Y PROPAGANDA				7.919,45	7.919,45		7.919,45		-7.919,45
22602	49301	30111	PUBLICIDAD Y PROPAGANDA	3.902,44		3.902,44						3.902,44
22602	92007	90100	PUBLICIDAD Y PROPAGANDA	30.416,66		30.416,66						30.416,66
22602	92014	30112	PUBLICIDAD Y PROPAGANDA	15.177,00		15.177,00	2.899,46	2.899,46		2.899,46		12.277,54
22602	92401	70101	PUBLICIDAD Y PROPAGANDA. DIARIO DIGITAL DISTRITOS	35.000,00		35.000,00	25.206,76	25.206,76		25.206,76		9.793,24
22602	92401	70221	PUBLICIDAD Y PROPAGANDA	1.000,00	-574,00	426,00	199,65	199,65		199,65		226,35
22602	92500	70400	PUBLICIDAD Y PROPAGANDA	15.000,00		15.000,00	9.982,50				9.982,50	5.017,50
2260260	24137	60401	PUBLICIDAD Y PROPAGANDA	11.400,00	18.000,00	29.400,00						11.400,00
2260260	24179	60401	PUBLICIDAD Y PROPAGANDA	20.708,00		20.708,00						18.000,00
2260260	92014	30112	PUBLICIDAD Y PROPAGANDA									20.708,00
2260265	24137	60401	PUBLICIDAD Y PROPAGANDA		800,00	800,00						800,00
2260266	24137	60401	PUBLICIDAD Y PROPAGANDA		10.800,00	10.800,00						10.800,00
22603	93401	20204	PUBLICACIÓN EN DIARIOS OFICIALES	85.500,00		85.500,00	49.882,86	24.621,14		24.621,14	25.261,72	35.617,14
22604	13202	40001	JURÍDICOS, CONTENCIOSOS	50.000,00		50.000,00	1.803,02	1.803,02		1.803,02		48.196,98
22604	17101	10101	JURÍDICOS, CONTENCIOSOS	5.000,00		5.000,00	3.501,74	3.501,74		3.501,74		1.488,26
22604	17211	10103	JURÍDICOS, CONTENCIOSOS	10.000,00		10.000,00	600,00	600,00		600,00		9.400,00
22604	24100	60401	JURÍDICOS, CONTENCIOSOS	15.000,00		15.000,00	10.991,64	726,00		726,00	10.265,64	4.008,36
22604	43301	30101	JURÍDICOS, CONTENCIOSOS	1.500,00		1.500,00	7.099,96	6.373,96		6.373,96	726,00	-5.599,96
22604	92004	30003	JURÍDICOS, CONTENCIOSOS	5.600,00		5.600,00						5.600,00
22604	92005	20107	JURÍDICOS, CONTENCIOSOS	10.000,00		10.000,00	4.821,16	4.377,82		4.377,82	443,34	5.178,84
			<b>Suma</b>	329.521.178,73	5.686.468,65	335.207.647,38	239.399.209,70	223.299.309,80	9.847,75	223.289.462,05	16.109.747,65	95.808.437,68

<b>Código Seguro De Verificación:</b>	DLDVHQpUSFzwWp7yI5Z3og==	<b>Estado</b>	Firmado	<b>Fecha y hora</b>	11/12/2017 08:42:02
<b>Firmado Por</b>	Enrique Ignacio Carreño Montes	<b>Página</b>	50/105		
<b>Observaciones</b>	FIRMADO A LOS MEROS EFECTOS DE PODER INCORPORAR LA PRESENTE DOCUMENTACIÓN AL CORRESPONDIENTE EXPEDIENTE ELECTRÓNICO				
<b>Url De Verificación</b>	<a href="https://www.sevilla.org/verifirmav2/code/DLDVHQpUSFzwWp7yI5Z3og==">https://www.sevilla.org/verifirmav2/code/DLDVHQpUSFzwWp7yI5Z3og==</a>				



Econ.	Prog.	Orig.	DENOMINACIÓN DE LAS APLICACION	Créditos Iniciales	Modificaciones	Créditos Totales	Obligaciones Reconocidas	Pagos Realizados	Reintegros de Gastos	Pagos Líquidos	Pendiente de Pago	Estado de Ejecución
22604	93202	20205	JURÍDICOS, CONTENCIOSOS	2.000,00		2.000,00						2.000,00
22606	24100	60401	REUNIONES, CONFERENCIAS Y CURSOS	5.000,00		5.000,00						5.000,00
22606	32604	70302	REUNIONES, CONFERENCIAS Y CURSOS	4.500,00		4.500,00	749,99	749,99		749,99		3.750,01
22606	33403	50102	REUNIONES, CONFERENCIAS Y CURSOS	1.000,00		1.000,00						1.000,00
22606	33420	70101	REUNIONES, CONFERENCIAS Y CURSOS	20.000,00		20.000,00	1.117,00	1.117,00		1.117,00		18.883,00
22606	43306	30101	REUNIONES, CONFERENCIAS Y CURSOS									
22606	49301	30111	REUNIONES, CONFERENCIAS Y CURSOS	3.902,44		3.902,44						3.902,44
22606	92014	30112	REUNIONES, CONFERENCIAS Y CURSOS	10.000,00		10.000,00	4.109,67	4.109,67		4.109,67		5.890,33
22606	92017	90003	REUNIONES, CONFERENCIAS Y CURSOS	1.000,00		1.000,00						1.000,00
22606	92401	70101	REUNIONES, CONFERENCIAS Y CURSOS	3.000,00		3.000,00						3.000,00
22606	92401	70221	REUNIONES, CONFERENCIAS Y CURSOS	1.000,00		1.000,00						1.000,00
22606	92500	70400	REUNIONES, CONFERENCIAS Y CURSOS	1.800,00		1.800,00						1.800,00
22606	93102	31200	REUNIONES, CONFERENCIAS Y CURSOS	15.200,00		15.200,00						15.200,00
22606	93202	20205	REUNIONES, CONFERENCIAS Y CURSOS	1.504,80		1.504,80						1.504,80
22607	92005	20107	OPOSICIONES Y PRUEBAS SELECTIVAS	180.000,00		180.000,00						180.000,00
22609	23115	50401	ACTIVIDADES CULTURALES Y DEPORTIVAS	30.000,00		30.000,00	69.726,25	69.726,25		69.726,25		-39.726,25
22609	32604	70302	ACTIVIDADES CULTURALES Y DEPORTIVAS	206.700,00		206.700,00	87.435,40	83.523,40		83.523,40	3.912,00	119.264,60
22609	33401	70302	ACTIVIDADES CULTURALES Y DEPORTIVAS	16.000,00		16.000,00						16.000,00
22609	33402	70211	ACTIVIDADES CULTURALES Y DEPORTIVAS	62.255,20	7.185,79	69.440,99	51.792,23	51.042,19		51.042,19	750,04	17.648,76
22609	33402	70212	ACTIVIDADES CULTURALES Y DEPORTIVAS	64.950,97		64.950,97	45.106,32	45.106,32		45.106,32		19.844,65
22609	33402	70213	ACTIVIDADES CULTURALES Y DEPORTIVAS	5.232,84		5.232,84	1.504,76	1.504,76		1.504,76		3.728,08
			<b>Suma</b>	330.156.224,98	5.693.654,44	335.849.879,42	239.660.751,32	223.556.189,38	9.847,75	223.546.341,63	16.114.409,69	96.189.128,10

<b>Código Seguro De Verificación:</b>	DLDVHQpUSFzwWp7yI5Z3og==	<b>Estado</b>	<b>Fecha y hora</b>
<b>Firmado Por</b>	Enrique Ignacio Carreño Montes	Firmado	11/12/2017 08:42:02
<b>Observaciones</b>	FIRMADO A LOS MEROS EFECTOS DE PODER INCORPORAR LA PRESENTE DOCUMENTACIÓN AL CORRESPONDIENTE EXPEDIENTE ELECTRÓNICO	<b>Página</b>	51/105
<b>Url De Verificación</b>	<a href="https://www.sevilla.org/verifirmav2/code/DLDVHQpUSFzwWp7yI5Z3og==">https://www.sevilla.org/verifirmav2/code/DLDVHQpUSFzwWp7yI5Z3og==</a>		



Econ.	Clasificación Prog.	Orig.	DENOMINACIÓN DE LAS APLICACION	Créditos Iniciales	Modificaciones	Créditos Totales	Obligaciones Reconocidas	Pagos Realizados	Reintegros de Gastos	Pagos Líquidos	Pendiente de Pago	Estado de Ejecución
22609	33402	70214	ACTIVIDADES CULTURALES Y DEPORTIVAS	18.773,68		18.773,68	73.462,28	73.462,28		73.462,28		-54.688,60
22609	33402	70215	ACTIVIDADES CULTURALES Y DEPORTIVAS	31.503,15		31.503,15	20.083,14	19.520,49		19.520,49	562,65	11.420,01
22609	33402	70216	ACTIVIDADES CULTURALES Y DEPORTIVAS	13.455,87		13.455,87	4.128,96	4.128,96		4.128,96		9.326,91
22609	33402	70217	ACTIVIDADES CULTURALES Y DEPORTIVAS	13.455,87	-3.000,00	10.455,87	77.909,61	77.212,65		77.212,65	696,96	10.455,87
22609	33402	70218	ACTIVIDADES CULTURALES Y DEPORTIVAS	104.970,26		104.970,26	124.997,57	123.787,05		123.787,05	1.210,52	11.705,85
22609	33402	70219	ACTIVIDADES CULTURALES Y DEPORTIVAS	126.203,42	10.500,00	136.703,42	7.599,96	7.599,96		7.599,96		1.043,17
22609	33402	70220	ACTIVIDADES CULTURALES Y DEPORTIVAS	9.718,13	-1.075,00	8.643,13	12.870,95	10.187,75		10.187,75	2.683,20	1.614,34
22609	33402	70221	ACTIVIDADES CULTURALES Y DEPORTIVAS	14.485,29		14.485,29	43.527,99	43.527,99		43.527,99		48.472,01
22609	33403	50102	ACTIVIDADES CULTURALES Y DEPORTIVAS	92.000,00		92.000,00	5.625,00	5.625,00		5.625,00		5.625,00
22609	33404	70214	ACTIVIDADES CULTURALES Y DEPORTIVAS	5.625,00		5.625,00	21.115,50	21.115,50		21.115,50		2.362,96
22609	33405	70214	ACTIVIDADES CULTURALES Y DEPORTIVAS	5.625,00		5.625,00	5.625,00	5.625,00		5.625,00		5.625,00
22609	33406	40003	ACTIVIDADES CULTURALES Y DEPORTIVAS	23.478,46		23.478,46	7.985,16	7.985,16		7.985,16		5.625,00
22609	33407	70214	ACTIVIDADES CULTURALES Y DEPORTIVAS	5.625,00		5.625,00	99.657,20	99.657,20		99.657,20		8.330,09
22609	33408	70215	ACTIVIDADES CULTURALES Y DEPORTIVAS	5.625,00	6.086,84	107.987,29	30.266,09	30.266,09		30.266,09		17.126,22
22609	33409	70212	ACTIVIDADES CULTURALES Y DEPORTIVAS	5.625,00	5.342,00	47.392,31	23.376,79	23.235,68		23.235,68	141,11	1.996,15
22609	33410	70219	ACTIVIDADES CULTURALES Y DEPORTIVAS	5.625,00		5.625,00	1.086,34	1.086,34		1.086,34		413,66
22609	33801	70211	ACTIVIDADES CULTURALES Y DEPORTIVAS	7.985,16		7.985,16	240.208.818,86	224.098.962,48		224.098.962,48	16.119.704,13	96.319.517,39
22609	33801	70216	ACTIVIDADES CULTURALES Y DEPORTIVAS	101.900,45		101.900,45	9.847,75	9.847,75		9.847,75		8.330,09
22609	33801	70217	ACTIVIDADES CULTURALES Y DEPORTIVAS	42.050,31		42.050,31	224.098.962,48	224.098.962,48		224.098.962,48		96.319.517,39
22609	33801	70220	ACTIVIDADES CULTURALES Y DEPORTIVAS	25.372,94		25.372,94	1.086,34	1.086,34		1.086,34		413,66
22609	33801	70221	ACTIVIDADES CULTURALES Y DEPORTIVAS	1.500,00		1.500,00	9.847,75	9.847,75		9.847,75		8.330,09
			<b>Suma</b>	330.816.827,97	5.711.508,28	336.528.336,25	240.208.818,86	224.098.962,48	9.847,75	224.098.962,48	16.119.704,13	96.319.517,39

<b>Código Seguro De Verificación:</b>	DLDVHQpUSFzwWp7yI5Z3og==	<b>Estado</b>	<b>Fecha y hora</b>
<b>Firmado Por</b>	Enrique Ignacio Carreño Montes	Firmado	11/12/2017 08:42:02
<b>Observaciones</b>	FIRMADO A LOS MEROS EFECTOS DE PODER INCORPORAR LA PRESENTE DOCUMENTACIÓN AL CORRESPONDIENTE EXPEDIENTE ELECTRÓNICO	<b>Página</b>	52/105
<b>Url De Verificación</b>	<a href="https://www.sevilla.org/verifirmav2/code/DLDVHQpUSFzwWp7yI5Z3og==">https://www.sevilla.org/verifirmav2/code/DLDVHQpUSFzwWp7yI5Z3og==</a>		



AYUNTAMIENTO DE SEVILLA  
PRESUPUESTO DE GASTOS 2017

Fecha Obtención 28/11/2017  
Pág. 44

9:54:09

Econ.	Clasificación Prog. Oig.	DENOMINACIÓN DE LAS APLICACION	Créditos Iniciales	Modificaciones	Créditos Totales	Obligaciones Reconocidas	Pagos Realizados	Reintegros de Gastos	Pagos Líquidos	Pendiente de Pago	Estado de Ejecución
22609	33802 40002	ACTIVIDADES CULTURALES Y DEPORTIVAS	4.060.250,73	60.000,00	4.120.250,73	3.821.516,80	3.589.848,64		3.589.848,64	231.668,16	298.733,93
22609	92401 70101	ACTIVIDADES CULTURALES Y DEPORTIVAS	333.300,00	-45.398,16	287.901,84	207.410,55	188.194,85		188.194,85	19.215,70	80.491,29
22609	92401 70221	ACTIVIDADES CULTURALES Y DEPORTIVAS	1.000,00		1.000,00						1.000,00
22699	13202 40001	OTROS GASTOS DIVERSOS	24.226,68		24.226,68	5.728,75	5.728,75		5.728,75		18.497,93
22699	13301 40101	OTROS GASTOS DIVERSOS	5.000,00		5.000,00	600,00	600,00		600,00		4.400,00
22699	13301 40102	OTROS GASTOS DIVERSOS	28.781,00	-28.781,00							
22699	13503 40200	OTROS GASTOS DIVERSOS	850,00		850,00	787,71	787,71		787,71		62,29
22699	13601 40203	OTROS GASTOS DIVERSOS	5.000,00		5.000,00	7.729,92	7.729,92		7.729,92		-2.729,92
22699	16401 20404	OTROS GASTOS DIVERSOS	11.000,00		11.000,00	5.576,36	3.640,36		3.640,36	1.936,00	5.423,64
22699	17211 10103	OTROS GASTOS DIVERSOS	5.000,00		5.000,00						5.000,00
22699	17211 30113	OTROS GASTOS DIVERSOS	191.694,00	-185.900,00	5.794,00						5.794,00
22699	22102 20109	OTROS GASTOS DIVERSOS	2.000,00		2.000,00						2.000,00
22699	23102 60101	OTROS GASTOS DIVERSOS	17.005,26		17.005,26	4.719,17	4.290,65		4.290,65	428,52	12.286,09
22699	23115 50401	OTROS GASTOS DIVERSOS	2.725,00		2.725,00	302,50	302,50		302,50		2.422,50
22699	23118 50401	OTROS GASTOS DIVERSOS	1.000,00		1.000,00						1.000,00
22699	24100 60401	OTROS GASTOS DIVERSOS	10.000,00		10.000,00						10.000,00
22699	24102 60401	OTROS GASTOS DIVERSOS	2.788,46		2.788,46						2.788,46
22699	31101 60105	OTROS GASTOS DIVERSOS	17.500,00		17.500,00						17.500,00
22699	31103 60106	OTROS GASTOS DIVERSOS	10.300,00		10.300,00	3.110,59	3.110,59		3.110,59		7.189,41
22699	32604 70302	OTROS GASTOS DIVERSOS	5.000,00		5.000,00	2.118,00	2.118,00		2.118,00		2.882,00
22699	33402 70211	OTROS GASTOS DIVERSOS	600,00		600,00						600,00
22699	33402 70212	OTROS GASTOS DIVERSOS	500,00		500,00	5.699,35	5.699,35		5.699,35		-5.199,35
22699	33402 70215	OTROS GASTOS DIVERSOS	6.000,00		6.000,00	1.783,72	1.783,72		1.783,72		4.216,28
22699	33402 70217	OTROS GASTOS DIVERSOS	3.000,00		3.000,00	1.772,72	1.772,72		1.772,72		1.227,28
		<b>Suma</b>	335.561.349,10	5.511.429,12	341.072.778,22	244.277.675,00	227.914.570,24	9.847,75	227.904.722,49	16.372.952,51	96.795.103,22

<b>Código Seguro De Verificación:</b>	DLDVHQpUSFzwWp7yI5Z3og==	<b>Estado</b>	Firmado	<b>Fecha y hora</b>	11/12/2017 08:42:02
<b>Firmado Por</b>	Enrique Ignacio Carreño Montes	<b>Página</b>	53/105		
<b>Observaciones</b>	FIRMADO A LOS MEROS EFECTOS DE PODER INCORPORAR LA PRESENTE DOCUMENTACIÓN AL CORRESPONDIENTE EXPEDIENTE ELECTRÓNICO				
<b>Url De Verificación</b>	<a href="https://www.sevilla.org/verifirmav2/code/DLDVHQpUSFzwWp7yI5Z3og==">https://www.sevilla.org/verifirmav2/code/DLDVHQpUSFzwWp7yI5Z3og==</a>				



Econ.	Clasificación Prog.	Orig.	DENOMINACIÓN DE LAS APLICACION	Créditos Iniciales	Modificaciones	Créditos Totales	Obligaciones Reconocidas	Pagos Realizados	Reintegros de Gastos	Pagos Líquidos	Pendiente de Pago	Estado de Ejecución
22699	33402	70218	OTROS GASTOS DIVERSOS	10.050,99		10.050,99						10.050,99
22699	33402	70219	OTROS GASTOS DIVERSOS	8.000,00		8.000,00						8.000,00
22699	33402	70220	OTROS GASTOS DIVERSOS	1.661,50		1.661,50						1.661,50
22699	33402	70221	OTROS GASTOS DIVERSOS	1.600,00		1.600,00	61,58	61,58				1.538,42
22699	33404	70214	OTROS GASTOS DIVERSOS	2.375,00		2.375,00						2.375,00
22699	33405	70214	OTROS GASTOS DIVERSOS	1.875,00		1.875,00						1.875,00
22699	33406	40003	OTROS GASTOS DIVERSOS	2.850,00		2.850,00						2.850,00
22699	33407	70214	OTROS GASTOS DIVERSOS	1.875,00		1.875,00						1.875,00
22699	33408	70215	OTROS GASTOS DIVERSOS	1.875,00		1.875,00						1.875,00
22699	33409	70212	OTROS GASTOS DIVERSOS	1.875,00		1.875,00						1.875,00
22699	33410	70219	OTROS GASTOS DIVERSOS	1.875,00		1.875,00						1.875,00
22699	33420	70101	OTROS GASTOS DIVERSOS	10.000,00		10.000,00						10.000,00
22699	33801	70213	OTROS GASTOS DIVERSOS	2.000,00		2.000,00	2.977,81	2.977,81				-977,81
22699	33801	70220	OTROS GASTOS DIVERSOS	3.000,00		3.000,00	1.360,90	1.360,90				1.639,10
22699	33801	70221	OTROS GASTOS DIVERSOS	2.000,00		2.000,00						2.000,00
22699	33802	40002	OTROS GASTOS DIVERSOS	1.386,88		1.386,88	1.464,49				1.464,49	-77,61
22699	43121	30111	OTROS GASTOS DIVERSOS	15.000,00		15.000,00	3.027,58	3.027,58				11.972,42
22699	43131	30111	OTROS GASTOS DIVERSOS	5.000,00		5.000,00						5.000,00
22699	43301	30101	OTROS GASTOS DIVERSOS. DUSI	48.196,00		48.196,00						48.196,00
22699	43302	30101	OTROS GASTOS DIVERSOS	1.000,00		1.000,00						1.000,00
22699	43306	30101	OTROS GASTOS DIVERSOS	80.000,00		80.000,00						80.000,00
22699	44121	40105	OTROS GASTOS DIVERSOS	330,50		330,50						330,50
22699	49301	30111	OTROS GASTOS DIVERSOS	10.000,00		10.000,00	623,76	623,76				9.376,24
22699	92000	20200	OTROS GASTOS DIVERSOS. REESTRUCTURACIÓN SECTOR PÚBLICO LOCAL	40.000,00		40.000,00	31.458,38	31.458,38				8.541,62
22699	92000	70212	OTROS GASTOS DIVERSOS	500,00		500,00						500,00
<b>Suma</b>				335.815.674,97	5.511.429,12	341.327.104,09	244.318.649,50	227.954.080,25	9.847,75	227.944.232,50	16.374.417,00	97.008.454,59

<b>Código Seguro De Verificación:</b>	DLDVHQpUSFzwWp7yI5Z3og==	<b>Estado</b>	Fecha y hora
<b>Firmado Por</b>	Enrique Ignacio Carreño Montes	Firmado	11/12/2017 08:42:02
<b>Observaciones</b>	FIRMADO A LOS MEROS EFECTOS DE PODER INCORPORAR LA PRESENTE DOCUMENTACIÓN AL CORRESPONDIENTE EXPEDIENTE ELECTRÓNICO	<b>Página</b>	54/105
<b>Url De Verificación</b>	<a href="https://www.sevilla.org/verifirmav2/code/DLDVHQpUSFzwWp7yI5Z3og==">https://www.sevilla.org/verifirmav2/code/DLDVHQpUSFzwWp7yI5Z3og==</a>		



Econ.	Clasificación Prog.	Org.	DENOMINACIÓN DE LAS APLICACION	Créditos Iniciales	Modificaciones	Créditos Totales	Obligaciones Reconocidas	Pagos Realizados	Reintegros de Gastos	Pagos Líquidos	Pendiente de Pago	Estado de Ejecución
22699	92000	70214	OTROS GASTOS DIVERSOS	300,00		300,00	71,58	71,58		71,58		228,42
22699	92000	70219	OTROS GASTOS DIVERSOS	1.000,00		1.000,00	163,98	163,98		163,98		836,02
22699	92000	70220	OTROS GASTOS DIVERSOS	300,00		300,00	20,33	20,33		20,33		279,67
22699	92003	20401	OTROS GASTOS DIVERSOS	20.000,00		20.000,00	18.707,80	15.483,30		15.483,30	3.224,50	1.292,20
22699	92004	30003	OTROS GASTOS DIVERSOS	2.900,00		2.900,00						2.900,00
22699	92005	20107	OTROS GASTOS DIVERSOS	29.650,00		29.650,00						29.650,00
22699	92006	90001	OTROS GASTOS DIVERSOS	1.900,00		1.900,00						1.900,00
22699	92007	90100	OTROS GASTOS DIVERSOS	2.150,00		2.150,00	605,00	590,39		590,39	14,61	1.545,00
22699	92008	90001	OTROS GASTOS DIVERSOS	15.393,00		15.393,00	12.224,35	11.256,35		11.256,35	968,00	3.188,65
22699	92009	31500	OTROS GASTOS DIVERSOS	1.900,00		1.900,00						1.900,00
22699	92013	20401	OTROS GASTOS DIVERSOS	10.950,00		10.950,00	1.103,48	1.103,48		1.103,48		9.846,52
22699	92014	30112	OTROS GASTOS DIVERSOS	5.000,00		5.000,00	270,86	270,86		270,86		4.729,14
22699	92016	20401	OTROS GASTOS DIVERSOS	500,00		500,00	4.267,67	4.267,67		4.267,67		-3.767,67
22699	92401	70101	OTROS GASTOS DIVERSOS	5.000,00	-3.235,26	1.764,74						1.764,74
22699	92404	70101	OTROS GASTOS DIVERSOS	13.000,00		13.000,00						13.000,00
22699	92500	70400	OTROS GASTOS DIVERSOS	1.000,00		1.000,00						1.000,00
22699	93100	20200	OTROS GASTOS DIVERSOS	34.288,44		34.288,44						34.288,44
22699	93101	20202	OTROS GASTOS DIVERSOS	1.140,00		1.140,00						1.140,00
22699	93102	31200	OTROS GASTOS DIVERSOS	1.520,00		1.520,00	78,95	78,95		78,95		1.441,05
22699	93202	20205	OTROS GASTOS DIVERSOS	3.893,80		3.893,80	885,78	885,78		885,78		3.008,02
22699	93300	20408	OTROS GASTOS DIVERSOS	5.000,00		5.000,00	982,16	982,16		982,16		4.017,84
22699	93401	20204	OTROS GASTOS DIVERSOS	2.375,00		2.375,00	16,94	16,94		16,94		2.358,06
2269960	13301	40101	OTROS GASTOS DIVERSOS.DUSI	20.000,00		20.000,00						20.000,00
2269960	17211	30113	OTROS GASTOS DIVERSOS.-DUSI	766.776,00	-743.600,00	23.176,00						23.176,00
2269960	32301	70304	OTROS GASTOS DIVERSOS	15.182,45		15.182,45						15.182,45
2269960	43301	30101	OTROS GASTOS DIVERSOS.DUSI	188.784,00		188.784,00						188.784,00
			<b>Suma</b>	336.965.557,66	4.764.593,86	341.730.151,52	244.358.048,38	227.989.272,02	9.847,75	227.979.424,27	16.378.624,11	97.372.103,14

<b>Código Seguro De Verificación:</b>	DLDVHQpUSFzwWp7yI5Z3og==	<b>Estado</b>	<b>Fecha y hora</b>
<b>Firmado Por</b>	Enrique Ignacio Carreño Montes	Firmado	11/12/2017 08:42:02
<b>Observaciones</b>	FIRMADO A LOS MEROS EFECTOS DE PODER INCORPORAR LA PRESENTE DOCUMENTACIÓN AL CORRESPONDIENTE EXPEDIENTE ELECTRÓNICO	<b>Página</b>	55/105
<b>Url De Verificación</b>	<a href="https://www.sevilla.org/verifirmav2/code/DLDVHQpUSFzwWp7yI5Z3og==">https://www.sevilla.org/verifirmav2/code/DLDVHQpUSFzwWp7yI5Z3og==</a>		



Econ.	Prog.	Orig.	DENOMINACIÓN DE LAS APLICACION	Créditos Iniciales	Modificaciones	Créditos Totales	Obligaciones Reconocidas	Pagos Realizados	Reintegros de Gastos	Pagos Líquidos	Pendiente de Pago	Estado de Ejecución
2269966	32301	70304	OTROS GASTOS DIVERSOS	12.600,48	12.600,48	12.600,48						12.600,48
22700	23102	60101	LIMPIEZA Y ASEO	318.081,92		318.081,92	209.880,65	203.596,09		203.596,09	6.284,56	108.201,27
22700	24100	60401	LIMPIEZA Y ASEO	25.000,00		25.000,00	6.821,73	3.791,67		3.791,67	3.030,06	18.178,27
22700	33402	70212	LIMPIEZA Y ASEO	500,00		500,00						500,00
22700	43301	30101	LIMPIEZA Y ASEO	22.554,00		22.554,00	13.386,33	13.386,33		13.386,33		9.167,67
22700	92012	70301	LIMPIEZA Y ASEO	29.746,48		29.746,48						29.746,48
2270060	24179	60401	LIMPIEZA Y ASEO	13.695,00	13.695,00	13.695,00						13.695,00
22701	13202	40001	SEGURIDAD	1.345,20		1.345,20						1.345,20
22701	13301	40102	SEGURIDAD	60.000,00	-29.192,19	30.807,81	25.659,09	25.659,09		25.659,09		5.148,72
22701	16401	20404	SEGURIDAD	95.000,00		95.000,00	57.528,82	45.811,96		45.811,96	11.716,86	37.471,18
22701	17101	10101	SEGURIDAD	207.158,77		207.158,77	206.331,96	185.451,72		185.451,72	20.880,24	826,81
22701	23102	60101	SEGURIDAD	535.897,18		535.897,18	383.509,13	376.138,49		376.138,49	7.370,64	152.388,05
22701	23116	50401	SEGURIDAD	10.000,00		10.000,00	26.938,94	25.062,67		25.062,67	1.876,27	-16.938,94
22701	24100	60401	SEGURIDAD	296.000,00		296.000,00	87.421,03	87.421,03		87.421,03		208.578,97
22701	31103	60106	SEGURIDAD	3.300,88		3.300,88	3.300,88	3.300,88		3.300,88		-3.300,88
22701	32302	70301	SEGURIDAD	820.000,00		820.000,00	686.971,12	630.606,72		630.606,72	56.364,40	133.028,88
22701	32604	70302	SEGURIDAD	1.000,00		1.000,00						1.000,00
22701	33402	70212	SEGURIDAD	500,00		500,00						500,00
22701	33402	70218	SEGURIDAD	15.000,00		15.000,00	9.723,85	9.723,85		9.723,85		5.276,15
22701	33403	50102	SEGURIDAD	17.000,00		17.000,00	1.637,13	1.637,13		1.637,13		15.362,87
22701	33801	70215	SEGURIDAD				1.419,48	1.419,48		1.419,48		-1.419,48
22701	43301	30101	SEGURIDAD	102.681,85		102.681,85	56.753,23	56.753,23		56.753,23		45.928,62
22701	92000	70212	SEGURIDAD	40.863,52		40.863,52	27.897,03	27.897,03		27.897,03		12.966,49
22701	92000	70213	SEGURIDAD	42.000,00		42.000,00	30.616,19	30.616,19		30.616,19		11.383,81
22701	92000	70214	SEGURIDAD	80.000,00	-6.688,79	73.311,21	33.317,84	33.317,84		33.317,84		39.993,37
22701	92000	70215	SEGURIDAD	38.000,00	1.301,72	39.301,72	32.374,76	28.956,12		28.956,12	3.418,64	6.926,96
			<b>Suma</b>	339.723.886,58	4.756.310,08	344.480.196,66	246.259.537,57	229.779.819,54	9.847,75	229.769.971,79	16.489.565,78	98.220.659,09

<b>Código Seguro De Verificación:</b>	DLDVHQpUSFzwWp7yI5Z3og==	<b>Estado</b>	Firmado	<b>Fecha y hora</b>	11/12/2017 08:42:02
<b>Firmado Por</b>	Enrique Ignacio Carreño Montes	<b>Página</b>	56/105		
<b>Observaciones</b>	FIRMADO A LOS MEROS EFECTOS DE PODER INCORPORAR LA PRESENTE DOCUMENTACIÓN AL CORRESPONDIENTE EXPEDIENTE ELECTRÓNICO				
<b>Url De Verificación</b>	<a href="https://www.sevilla.org/verifirmav2/code/DLDVHQpUSFzwWp7yI5Z3og==">https://www.sevilla.org/verifirmav2/code/DLDVHQpUSFzwWp7yI5Z3og==</a>				





Clasificación	DENOMINACIÓN DE LAS APLICACIONES		Créditos Iniciales	Modificaciones	Créditos Totales	Obligaciones Reconocidas	Pagos Realizados	Reintegros de Gastos	Pagos Líquidos	Pendiente de Pago	Estado de Ejecución
Econ. Prog. Oig.											
22701 92000 70216	SEGURIDAD	SEGURIDAD	11.500,00	574,00	12.074,00	8.613,97	6.571,37		6.571,37	2.042,60	3.460,03
22701 92000 70217	SEGURIDAD	SEGURIDAD	52.734,22	3.235,26	55.969,48	31.583,26	27.561,99		27.561,99	4.021,27	24.386,22
22701 92000 70219	SEGURIDAD	SEGURIDAD	45.000,00		45.000,00	28.070,43	25.011,16		25.011,16	3.059,27	16.929,57
22701 92000 70220	SEGURIDAD	SEGURIDAD	18.137,50	660,51	18.798,01	12.974,01	10.005,40		10.005,40	2.968,61	5.824,00
22701 92012 70301	SEGURIDAD	SEGURIDAD	57.000,00		57.000,00	40.244,24	38.086,57		38.086,57	2.157,67	16.755,76
22701 92401 70221	SEGURIDAD	SEGURIDAD	11.000,00		11.000,00	8.749,26	6.161,67		6.161,67	2.587,59	2.250,74
22701 92404 70101	SEGURIDAD	SEGURIDAD	437.709,68		437.709,68	353.295,87	321.975,04		321.975,04	31.320,83	84.413,81
22705 92311 20409	PROCESOS ELECTORALES	PROCESOS ELECTORALES	124.999,05		124.999,05						124.999,05
22706 13301 40101	ESTUDIOS Y TRABAJOS TÉCNICOS	ESTUDIOS Y TRABAJOS TÉCNICOS	585.123,00	-228.173,00	356.950,00	4.991,25				4.991,25	351.958,75
22706 17211 30113	ESTUDIOS Y TRABAJOS TÉCNICOS	ESTUDIOS Y TRABAJOS TÉCNICOS	100.000,00		100.000,00						100.000,00
22706 23118 50401	ESTUDIOS Y TRABAJOS TÉCNICOS	ESTUDIOS Y TRABAJOS TÉCNICOS	30.000,00		30.000,00						30.000,00
22706 24100 60401	ESTUDIOS Y TRABAJOS TÉCNICOS.DUSI	ESTUDIOS Y TRABAJOS TÉCNICOS	71.482,07		71.482,07	80.329,48	62.239,98		62.239,98	18.089,50	-8.847,41
22706 24101 60401	ESTUDIOS Y TRABAJOS TÉCNICOS	ESTUDIOS Y TRABAJOS TÉCNICOS	46.887,50		46.887,50	64.092,01	64.092,01		64.092,01		-17.204,51
22706 24102 60401	ESTUDIOS Y TRABAJOS TÉCNICOS	ESTUDIOS Y TRABAJOS TÉCNICOS	22.307,69		22.307,69						22.307,69
22706 24185 60401	ESTUDIOS Y TRABAJOS TÉCNICOS	ESTUDIOS Y TRABAJOS TÉCNICOS	20.000,00		20.000,00						20.000,00
22706 32604 70302	ESTUDIOS Y TRABAJOS TÉCNICOS	ESTUDIOS Y TRABAJOS TÉCNICOS	20.000,00		20.000,00						20.000,00
22706 33403 50102	ESTUDIOS Y TRABAJOS TÉCNICOS	ESTUDIOS Y TRABAJOS TÉCNICOS	8.563,00		8.563,00	8.346,00	8.346,00		8.346,00		217,00
22706 33420 70101	ESTUDIOS Y TRABAJOS TÉCNICOS	ESTUDIOS Y TRABAJOS TÉCNICOS	25.000,00		25.000,00						25.000,00
22706 43121 30111	ESTUDIOS Y TRABAJOS TÉCNICOS	ESTUDIOS Y TRABAJOS TÉCNICOS	18.000,00		18.000,00						18.000,00
22706 43131 30111	ESTUDIOS Y TRABAJOS TÉCNICOS	ESTUDIOS Y TRABAJOS TÉCNICOS	18.000,00		18.000,00						18.000,00
22706 43301 30101	ESTUDIOS Y TRABAJOS TÉCNICOS	ESTUDIOS Y TRABAJOS TÉCNICOS	328.006,29		328.006,29	168.465,44	168.465,44		168.465,44		159.540,85
22706 43306 30101	ESTUDIOS Y TRABAJOS TÉCNICOS	ESTUDIOS Y TRABAJOS TÉCNICOS	40.000,00		40.000,00						40.000,00
22706 44111 40101	ESTUDIOS Y TRABAJOS TÉCNICOS	ESTUDIOS Y TRABAJOS TÉCNICOS	100.000,00		100.000,00						100.000,00
		<b>Suma</b>	341.895.336,58	4.532.606,85	346.427.943,43	247.069.292,79	230.518.336,17	9.847,75	230.508.488,42	16.560.804,37	99.358.650,64

<b>Código Seguro De Verificación:</b>	DLDVHQpUSFzwWp7yI5Z3og==	<b>Estado</b>	Firmado	<b>Fecha y hora</b>	11/12/2017 08:42:02
<b>Firmado Por</b>	Enrique Ignacio Carreño Montes	<b>Página</b>	57/105		
<b>Observaciones</b>	FIRMADO A LOS MEROS EFECTOS DE PODER INCORPORAR LA PRESENTE DOCUMENTACIÓN AL CORRESPONDIENTE EXPEDIENTE ELECTRÓNICO				
<b>Url De Verificación</b>	<a href="https://www.sevilla.org/verifirmav2/code/DLDVHQpUSFzwWp7yI5Z3og==">https://www.sevilla.org/verifirmav2/code/DLDVHQpUSFzwWp7yI5Z3og==</a>				



Econ.	Prog.	Orig.	Clasificación	DENOMINACIÓN DE LAS APLICACIONES	Créditos Iniciales	Modificaciones	Créditos Totales	Obligaciones Reconocidas	Pagos Realizados	Reintegros de Gastos	Pagos Líquidos	Pendiente de Pago	Estado de Ejecución
22706	92000	40200		ESTUDIOS Y TRABAJOS TÉCNICOS	36.995,86		36.995,86	86.418,20	86.418,20		86.418,20		36.995,86
22706	92014	30112		ESTUDIOS Y TRABAJOS TÉCNICOS	107.078,95		107.078,95	86.418,20	86.418,20		86.418,20		20.660,75
22706	92311	20409		ESTUDIOS Y TRABAJOS TÉCNICOS. GESTIÓN CONTINUA DEL PADRÓN	208.629,10		208.629,10	111.324,90	111.324,90		111.324,90		97.304,20
22706	93102	31200		ESTUDIOS Y TRABAJOS TÉCNICOS	5.700,00		5.700,00						5.700,00
22706	93202	20205		ESTUDIOS Y TRABAJOS TÉCNICOS	950,00		950,00						950,00
22706	93300	20408		ESTUDIOS Y TRABAJOS TÉCNICOS. PATENTES Y MARCAS	8.500,00		8.500,00	987,52	987,52		987,52		7.512,48
2270660	24100	60401		ESTUDIOS Y TRABAJOS TÉCNICOS. DUSI	185.928,27		185.928,27						185.928,27
2270660	24137	60401		ESTUDIOS Y TRABAJOS TÉCNICOS	28.750,00		28.750,00						28.750,00
2270666	24137	60401		ESTUDIOS Y TRABAJOS TÉCNICOS		21.750,00	21.750,00						21.750,00
22708	93401	20204		SERVICIOS DE RECAUDACIÓN A FAVOR DE LA ENTIDAD	847.000,00		847.000,00	374.834,29	334.653,37		334.653,37	40.180,92	472.165,71
22799	13001	40200		OTROS TRABAJOS REALIZADOS POR OTRAS EMPRESAS Y PROFESIONALES	430.565,10		430.565,10	358.572,63	326.627,08		326.627,08	31.945,55	71.992,47
22799	13202	40001		OTROS TRABAJOS REALIZADOS POR OTRAS EMPRESAS Y PROFESIONALES	2.150.053,35	810.000,00	2.960.053,35	2.071.128,89	2.071.128,89		2.071.128,89		888.924,46
22799	13601	40203		OTROS TRABAJOS REALIZADOS POR OTRAS EMPRESAS Y PROFESIONALES	30.000,00		30.000,00	19.205,12	19.205,12		19.205,12		10.794,88
22799	16401	20404		OTROS TRABAJOS REALIZADOS POR OTRAS EMPRESAS Y PROFESIONALES	73.500,00		73.500,00	60.066,78	55.790,99		55.790,99	4.275,79	13.433,22
22799	17101	10101		OTROS TRABAJOS REALIZADOS POR OTRAS EMPRESAS Y PROFESIONALES	14.678.894,81		14.678.894,81	10.896.536,38	9.759.724,33		9.759.724,33	1.136.812,05	3.782.358,43
22799	17211	10103		OTROS TRABAJOS REALIZADOS POR OTRAS EMPRESAS Y PROFESIONALES	113.000,00		113.000,00	2.203,24	2.203,24		2.203,24		110.796,76
				<b>Suma</b>	360.800.882,02	5.364.356,85	366.165.238,87	261.050.570,74	243.286.399,81	9.847,75	243.276.552,06	17.774.018,68	105.114.668,13

<b>Código Seguro De Verificación:</b>	DLDVHQpUSFzwWp7yI5Z3og==	<b>Estado</b>	Fecha y hora
<b>Firmado Por</b>	Enrique Ignacio Carreño Montes	Firmado	11/12/2017 08:42:02
<b>Observaciones</b>	FIRMADO A LOS MEROS EFECTOS DE PODER INCORPORAR LA PRESENTE DOCUMENTACIÓN AL CORRESPONDIENTE EXPEDIENTE ELECTRÓNICO	<b>Página</b>	58/105
<b>Url De Verificación</b>	<a href="https://www.sevilla.org/verifirmav2/code/DLDVHQpUSFzwWp7yI5Z3og==">https://www.sevilla.org/verifirmav2/code/DLDVHQpUSFzwWp7yI5Z3og==</a>		



Econ.	Clasificación Prog.	Org.	DENOMINACIÓN DE LAS APLICACION	Créditos Iniciales	Modificaciones	Créditos Totales	Obligaciones Reconocidas	Pagos Realizados	Reintegros de Gastos	Pagos Líquidos	Pendiente de Pago	Estado de Ejecución
22799	17211	10601	OTROS TRABAJOS REALIZADOS POR OTRAS EMPRESAS Y PROFESIONALES	130.000,00		130.000,00	18.029,00	18.029,00		18.029,00		111.971,00
22799	17211	30113	OTROS TRABAJOS REALIZADOS POR OTRAS EMPRESAS Y PROFESIONALES	80.000,00		80.000,00	42.748,59	42.748,59		42.748,59		37.251,41
22799	22102	20109	OTROS TRABAJOS REALIZADOS POR OTRAS EMPRESAS Y PROFESIONALES	16.000,00		16.000,00	3.600,06	3.600,06		3.600,06		12.399,94
22799	23101	50402	OTROS TRABAJOS REALIZADOS POR OTRAS EMPRESAS Y PROFESIONALES	121.000,00		121.000,00	30.815,35	30.421,86		30.421,86	393,49	90.184,65
22799	23105	60101	OTROS TRABAJOS REALIZADOS POR EMPRESAS Y PROFESI. APORTADUSI	37.155,53		37.155,53						37.155,53
22799	23106	60101	OTROS TRABAJOS REALIZADOS POR OTRAS EMPRESAS Y PROFESIONALES	2.207.945,82		2.207.945,82	1.707.943,80	1.657.670,39		1.657.670,39	50.273,41	500.002,02
22799	23108	60101	OTROS TRABAJOS REALIZADOS POR OTRAS EMPRESAS Y PROFESIONALES	41.999,99		41.999,99	30.999,97	29.999,97		29.999,97	1.000,00	11.000,02
22799	23110	60101	OTROS TRAB. REALIZ. OTRAS EMPR. Y PROF.C. ACOGIDA Y S.EMER.S	4.331.565,57		4.331.565,57	3.176.388,32	2.673.425,50		2.673.425,50	502.972,82	1.155.167,25
22799	23111	60101	OTROS TRAB. REALIZADOS OTRAS EMPR. Y OTRAS EMPR. Y	30.000,00		30.000,00						30.000,00
22799	23113	60101	PROF. G.ACOGIDA INMIGRAN OTROS TRAB. REALIZADOS OTRAS EMPR. Y	118.821,00	43.600,00	162.421,00	135.127,50	126.767,39		126.767,39	8.360,11	27.293,50
22799	23115	50401	PROF. INTERV.P.CHABOLIST OTROS TRABAJOS REALIZADOS POR OTRAS EMPRESAS Y PROFESIONALES	504.397,91		504.397,91	28.805,67	25.085,67		25.085,67	3.720,00	475.592,24
22799	23116	50401	OTROS TRABAJOS REALIZADOS POR OTRAS EMPRESAS Y PROFESIONALES	28.960,74		28.960,74						28.960,74
22799	23117	50401	OTROS TRABAJOS REALIZADOS POR OTRAS EMPRESAS Y PROFESIONALES	40.960,74		40.960,74	27.416,18				27.416,18	13.544,56
			<b>Suma</b>	368.489.689,32	5.407.956,85	373.897.646,17	266.252.455,18	247.894.148,24	9.847,75	247.884.300,49	18.368.154,69	107.645.190,99

<b>Código Seguro De Verificación:</b>	DLDVHQpUSFzwWp7yI5Z3og==	<b>Estado</b>	Fecha y hora
<b>Firmado Por</b>	Enrique Ignacio Carreño Montes	Firmado	11/12/2017 08:42:02
<b>Observaciones</b>	FIRMADO A LOS MEROS EFECTOS DE PODER INCORPORAR LA PRESENTE DOCUMENTACIÓN AL CORRESPONDIENTE EXPEDIENTE ELECTRÓNICO	<b>Página</b>	59/105
<b>Url De Verificación</b>	<a href="https://www.sevilla.org/verifirmav2/code/DLDVHQpUSFzwWp7yI5Z3og==">https://www.sevilla.org/verifirmav2/code/DLDVHQpUSFzwWp7yI5Z3og==</a>		



Econ.	Clasificación Prog. Oig.	DENOMINACIÓN DE LAS APLICACION	Créditos Iniciales	Modificaciones	Créditos Totales	Obligaciones Reconocidas	Pagos Realizados	Reintegros de Gastos	Pagos Líquidos	Pendiente de Pago	Estado de Ejecución
22799	23118 50401	OTROS TRABAJOS REALIZADOS POR OTRAS EMPRESAS Y PROFESIONALES	125.143,51	-18.000,00	107.143,51	21.613,17	21.613,17		21.613,17	11.482,07	85.530,34
22799	23119 60105	OTROS TRABAJOS REALIZADOS POR OTRAS EMPRESAS Y PROFESIONALES	302.117,00		302.117,00	270.812,65	259.330,58		259.330,58		31.304,35
22799	23122 60101	OTROS TRAB. REALIZ. OTRAS EMPR. Y PROF. SERV./AYUDA DOMICILIO	8.102.213,39		8.102.213,39	3.845.649,49	3.624.049,98		3.624.049,98	221.599,51	4.256.563,90
22799	24100 60401	OTROS TRABAJOS REALIZADOS POR OTRAS EMPRESAS Y PROFESIONALES	6.500,00	40.000,00	46.500,00	74.579,53	68.556,55		68.556,55	6.022,98	-28.079,53
22799	24101 60401	OTROS TRABAJOS REALIZADOS POR OTRAS EMPRESAS Y PROFESIONALES	90.000,00		90.000,00						90.000,00
22799	24102 60401	OTROS TRABAJOS REALIZADOS POR OTRAS EMPRESAS Y PROFESIONALES	8.365,38		8.365,38						8.365,38
22799	24182 60401	OTROS TRABAJOS REALIZADOS POR OTRAS EMPRESAS Y PROFESIONALES									
22799	24183 60401	OTROS TRABAJOS REALIZADOS POR OTRAS EMPRESAS Y PROFESIONALES									
22799	24186 60401	OTROS TRABAJOS REALIZADOS POR EMPRESAS Y PROFESIONALES	112.422,52		112.422,52						112.422,52
22799	31101 60105	OTROS TRABAJOS REALIZADOS POR OTRAS EMPRESAS Y PROFESIONALES	152.472,12	15.000,00	167.472,12	130.050,90	125.906,65		125.906,65	4.144,25	37.421,22
22799	31102 60105	OTROS TRABAJOS REALIZADOS POR OTRAS EMPRESAS Y PROFESIONALES	48.000,00	-23.926,01	24.073,99	24.037,40	24.037,40		24.037,40		36,59
22799	31103 60106	OTROS TRABAJOS REALIZADOS POR OTRAS EMPRESAS Y PROFESIONALES	126.160,00	-1.100,00	125.060,00	49.306,93	49.306,93		49.306,93		75.753,07
22799	31104 60105	OTROS TRABAJOS REALIZADOS POR OTRAS EMPRESAS Y PROFESIONALES	5.000,00		5.000,00	1.353,99				1.353,99	3.646,01
22799	31105 60105	OTROS TRABAJOS REALIZADOS POR EMPRESAS Y PROFESIONALES	25.000,00		25.000,00						25.000,00
		<b>Suma</b>	377.593,083,24	5.419,930,84	383.013,014,08	270.669,859,24	252.066,949,50	9.847,75	252.057,101,75	18.612,757,49	112.343,154,84

<b>Código Seguro De Verificación:</b>	DLDVHQpUSFzwWp7yI5Z3og==	<b>Estado</b>	Fecha y hora
<b>Firmado Por</b>	Enrique Ignacio Carreño Montes	Firmado	11/12/2017 08:42:02
<b>Observaciones</b>	FIRMADO A LOS MEROS EFECTOS DE PODER INCORPORAR LA PRESENTE DOCUMENTACIÓN AL CORRESPONDIENTE EXPEDIENTE ELECTRÓNICO	<b>Página</b>	60/105
<b>Url De Verificación</b>	<a href="https://www.sevilla.org/verifirmav2/code/DLDVHQpUSFzwWp7yI5Z3og==">https://www.sevilla.org/verifirmav2/code/DLDVHQpUSFzwWp7yI5Z3og==</a>		



Econ.	Clasificación Prog.	Orig.	DENOMINACIÓN DE LAS APLICACION	Créditos Iniciales	Modificaciones	Créditos Totales	Obligaciones Reconocidas	Pagos Realizados	Reintegros de Gastos	Pagos Líquidos	Pendiente de Pago	Estado de Ejecución
22799	32302	70301	OTROS TRABAJOS REALIZADOS POR OTRAS EMPRESAS Y PROFESIONALES	128.000,00		128.000,00	2.032,80	2.032,80		2.032,80		125.967,20
22799	32604	70302	OTROS TRABAJOS REALIZADOS POR OTRAS EMPRESAS Y PROFESIONALES	171.600,00	-2.903,88	168.696,12	71.499,07	71.499,07		71.499,07		97.197,05
22799	32701	50401	OTROS TRABAJOS REALIZADOS POR OTRAS EMPRESAS Y PROFESIONALES	112.000,00		112.000,00	48.435,09	48.435,09		48.435,09		63.564,91
22799	32707	50102	OTROS TRABAJOS REALIZADOS POR EMPRESAS Y PROFESIONALES	30.000,00		30.000,00						30.000,00
22799	33401	70302	OTROS TRABAJOS REALIZADOS POR OTRAS EMPRESAS Y PROFESIONALES	2.200,00	104,00	2.304,00						2.304,00
22799	33402	70211	OTROS TRAB. REALIZADOS OTRAS EMPR. Y PROF.	299.600,00	7.000,00	306.600,00	222.865,74	222.865,74		222.865,74		83.734,26
22799	33402	70212	TALLERES DISTRITOS OTROS TRAB. REALIZADOS OTRAS EMPR. Y PROF.	499.500,00		499.500,00	369.230,67	369.230,67		369.230,67		130.269,33
22799	33402	70213	TALLERES DISTRITOS OTROS TRAB. REALIZADOS OTRAS EMPR. Y PROF.	279.675,00	2.217,00	281.892,00	199.385,13	199.385,13		199.385,13	11,94	82.496,87
22799	33402	70214	TALLERES DISTRITOS OTROS TRAB. REALIZADOS OTRAS EMPR. Y PROF.	371.011,64	120.476,01	491.487,65	337.722,36	337.510,61		337.510,61	211,75	153.765,29
22799	33402	70215	TALLERES DISTRITOS OTROS TRAB. REALIZADOS OTRAS EMPR. Y PROF.	422.200,40		422.200,40	289.273,22	285.849,40		285.849,40	3.423,82	132.927,18
22799	33402	70216	TALLERES DISTRITOS OTROS TRAB. REALIZADOS OTRAS EMPR. Y PROF.	325.159,54	-16.086,84	309.072,70	237.382,64	228.496,40		228.496,40	8.886,24	71.690,06
22799	33402	70217	TALLERES DISTRITOS OTROS TRAB. REALIZADOS OTRAS EMPR. Y PROF.	438.428,35		438.428,35	260.958,50	256.073,34		256.073,34	4.885,16	177.469,85
22799	33402	70218	TALLERES DISTRITOS OTROS TRAB. REALIZADOS OTRAS EMPR. Y PROF.	347.738,03		347.738,03	255.479,27	255.479,27		255.479,27		92.258,76
22799	33402	70219	TALLERES DISTRITOS OTROS TRAB. REALIZADOS OTRAS EMPR. Y PROF.	380.000,00		380.000,00	250.050,08	250.050,08		250.050,08		129.949,92
			<b>Suma</b>	381.400.196,20	5.530.737,13	386.930.933,33	273.214.183,81	254.593.855,16	9.847,75	254.584.007,41	18.630.176,40	113.716.749,52

<b>Código Seguro De Verificación:</b>	DLDVHQpUSFzwWp7yI5Z3og==		<b>Estado</b>	<b>Fecha y hora</b>
<b>Firmado Por</b>	Enrique Ignacio Carreño Montes		Firmado	11/12/2017 08:42:02
<b>Observaciones</b>	FIRMADO A LOS MEROS EFECTOS DE PODER INCORPORAR LA PRESENTE DOCUMENTACIÓN AL CORRESPONDIENTE EXPEDIENTE ELECTRÓNICO		<b>Página</b>	61/105
<b>Url De Verificación</b>	<a href="https://www.sevilla.org/verifirmav2/code/DLDVHQpUSFzwWp7yI5Z3og==">https://www.sevilla.org/verifirmav2/code/DLDVHQpUSFzwWp7yI5Z3og==</a>			



Econ.	Clasificación Prog.	Org.	DENOMINACIÓN DE LAS APLICACION	Créditos Iniciales	Modificaciones	Créditos Totales	Obligaciones Reconocidas	Pagos Realizados	Reintegros de Gastos	Pagos Líquidos	Pendiente de Pago	Estado de Ejecución
22799	33402	70220	OTROS TRAB. REALIZADOS OTRAS EMPR. Y PROF. TALLERES DISTRITOS	275.816,00		275.816,00	195.667,72	180.382,52		180.382,52	15.285,20	80.148,28
22799	33402	70221	OTROS TRAB. REALIZADOS OTRAS EMPR. Y PROF. TALLERES DISTRITOS	144.000,00	12.799,88	156.799,88	99.414,30	99.414,30		99.414,30		57.385,58
22799	33403	50102	OTROS TRABAJOS REALIZADOS POR OTRAS EMPRESAS Y PROFESIONALES	108.600,00		108.600,00	73.267,54	64.002,58		64.002,58	9.264,96	35.332,46
22799	33404	70214	OTROS TRABAJOS REALIZADOS POR OTRAS EMPRESAS Y PROFESIONALES	47.500,00		47.500,00	23.051,60	23.051,60		23.051,60		24.448,40
22799	33405	70214	OTROS TRABAJOS REALIZADOS POR OTRAS EMPRESAS Y PROFESIONALES	17.500,00		17.500,00	17.494,60	17.494,60		17.494,60		5,40
22799	33406	40003	OTROS TRABAJOS REALIZADOS POR OTRAS EMPRESAS Y PROFESIONALES	2.375,00		2.375,00						2.375,00
22799	33407	70214	OTROS TRABAJOS REALIZADOS POR OTRAS EMPRESAS Y PROFESIONALES	14.500,00		14.500,00	14.033,43	9.357,14		9.357,14	4.676,29	466,57
22799	33408	70215	OTROS TRABAJOS REALIZADOS POR OTRAS EMPRESAS Y PROFESIONALES	11.500,00		11.500,00						11.500,00
22799	33409	70212	OTROS TRABAJOS REALIZADOS POR OTRAS EMPRESAS Y PROFESIONALES	9.000,00		9.000,00						9.000,00
22799	33410	70219	OTROS TRABAJOS REALIZADOS POR OTRAS EMPRESAS Y PROFESIONALES	7.500,00		7.500,00	4.804,95	4.804,95		4.804,95		2.695,05
22799	33420	70101	OTROS TRABAJOS REALIZADOS POR OTRAS EMPRESAS Y PROFESIONALES									995,00
22799	33801	70213	OTROS TRABAJOS REALIZADOS POR OTRAS EMPRESAS Y PROFESIONALES	995,00		995,00						995,00
22799	33801	70214	OTROS TRABAJOS REALIZADOS POR OTRAS EMPRESAS Y PROFESIONALES	90.000,00	5.500,00	95.500,00	83.831,35	72.948,97		72.948,97	10.882,38	11.688,65
22799	33801	70215	OTROS TRABAJOS REALIZADOS POR OTRAS EMPRESAS Y PROFESIONALES	3.000,00		3.000,00	940,00	940,00		940,00		2.060,00
			<b>Suma</b>	382.132.482,20	5.549.037,01	387.681.519,21	273.726.689,30	255.066.251,82	9.847,75	255.056.404,07	18.670.285,23	113.954.829,91

<b>Código Seguro De Verificación:</b>	DLDVHQpUSFzwWp7yI5Z3og==		<b>Estado</b>	<b>Fecha y hora</b>
<b>Firmado Por</b>	Enrique Ignacio Carreño Montes		Firmado	11/12/2017 08:42:02
<b>Observaciones</b>	FIRMADO A LOS MEROS EFECTOS DE PODER INCORPORAR LA PRESENTE DOCUMENTACIÓN AL CORRESPONDIENTE EXPEDIENTE ELECTRÓNICO		<b>Página</b>	62/105
<b>Url De Verificación</b>	<a href="https://www.sevilla.org/verifirmav2/code/DLDVHQpUSFzwWp7yI5Z3og==">https://www.sevilla.org/verifirmav2/code/DLDVHQpUSFzwWp7yI5Z3og==</a>			



Econ.	Clasificación Prog.	Org.	DENOMINACIÓN DE LAS APLICACION	Créditos Iniciales	Modificaciones	Créditos Totales	Obligaciones Reconocidas	Pagos Realizados	Reintegros de Gastos	Pagos Líquidos	Pendiente de Pago	Estado de Ejecución
22799	33801	70219	OTROS TRABAJOS REALIZADOS POR OTRAS EMPRESAS Y PROFESIONALES	39.500,00	-10.500,00	29.000,00	27.291,83	27.291,83		27.291,83		1.708,17
22799	33802	40002	OTROS TRABAJOS REALIZADOS POR OTRAS EMPRESAS Y PROFESIONALES	204.154,63	7.044,80	211.199,43	150.325,72	146.241,97		146.241,97	4.083,75	60.873,71
22799	33802	60105	OTROS TRABAJOS REALIZADOS POR OTRAS EMPRESAS Y PROFESIONALES	92.044,80	-7.044,80	85.000,00	85.000,00	85.000,00		85.000,00		
22799	43121	30111	OTROS TRABAJOS REALIZADOS POR OTRAS EMPRESAS Y PROFESIONALES	213.023,75		213.023,75						213.023,75
22799	43301	30101	OTROS TRABAJOS REALIZADOS POR OTRAS EMPRESAS Y PROFESIONALES	100.000,00	-28.118,21	71.881,79	28.192,93	7.885,80		7.885,80	20.307,13	43.688,86
22799	43306	30101	OTROS TRABAJOS REALIZADOS POR EMPRESAS Y PROFESIONALES	110.000,00		110.000,00						110.000,00
22799	44121	40105	OTROS TRABAJOS REALIZADOS POR OTRAS EMPRESAS Y PROFESIONALES	15.001,00	71.000,00	86.001,00	1.814,27	1.814,27		1.814,27		84.186,73
22799	49301	30111	OTROS TRABAJOS REALIZADOS POR OTRAS EMPRESAS Y PROFESIONALES	38.658,54		38.658,54						38.658,54
22799	92005	20107	OTROS TRABAJOS REALIZADOS POR OTRAS EMPRESAS Y PROFESIONALES	31.030,00		31.030,00						31.030,00
22799	92007	90100	OTROS TRABAJOS REALIZADOS POR OTRAS EMPRESAS Y PROFESIONALES	59.989,99		59.989,99	39.720,09	34.032,71		34.032,71	5.687,38	20.269,90
22799	92008	90001	OTROS TRABAJOS REALIZADOS POR OTRAS EMPRESAS Y PROFESIONALES	73.441,00		73.441,00	49.248,24	49.248,24		49.248,24		24.192,76
22799	92009	31500	OTROS TRABAJOS REALIZADOS POR OTRAS EMPRESAS Y PROFESIONALES	19.965,00		19.965,00	13.735,92	13.735,92		13.735,92		6.229,08
22799	92011	20403	OTROS TRABAJOS REALIZADOS POR OTRAS EMPRESAS Y PROFESIONALES	20.000,00		20.000,00						20.000,00
22799	92012	70301	OTROS TRABAJOS REALIZADOS POR OTRAS EMPRESAS Y PROFESIONALES	10.000,00		10.000,00	592,90	592,90		592,90		9.407,10
			<b>Suma</b>	383.159.290,91	5.581.418,80	388.740.709,71	274.122.611,20	255.432.095,46	9.847,75	255.422.247,71	18.700.363,49	114.618.098,51

<b>Código Seguro De Verificación:</b>	DLDVHQpUSFzwWp7yI5Z3og==	<b>Estado</b>	Fecha y hora
<b>Firmado Por</b>	Enrique Ignacio Carreño Montes	Firmado	11/12/2017 08:42:02
<b>Observaciones</b>	FIRMADO A LOS MEROS EFECTOS DE PODER INCORPORAR LA PRESENTE DOCUMENTACIÓN AL CORRESPONDIENTE EXPEDIENTE ELECTRÓNICO	<b>Página</b>	63/105
<b>Url De Verificación</b>	<a href="https://www.sevilla.org/verifirmav2/code/DLDVHQpUSFzwWp7yI5Z3og==">https://www.sevilla.org/verifirmav2/code/DLDVHQpUSFzwWp7yI5Z3og==</a>		



Econ.	Clasificación Prog.	Org.	DENOMINACIÓN DE LAS APLICACION	Créditos Iniciales	Modificaciones	Créditos Totales	Obligaciones Reconocidas	Pagos Realizados	Reintegros de Gastos	Pagos Líquidos	Pendiente de Pago	Estado de Ejecución
22799	92014	30112	OTROS TRABAJOS REALIZADOS POR OTRAS EMPRESAS Y PROFES. DUSI	188.673,37		188.673,37	14.625,51	14.625,51		14.625,51		174.047,86
22799	92016	20401	OTROS TRABAJOS REALIZADOS POR OTRAS EMPRESAS Y PROFESIONALES	1.204.996,77	-227.912,33	977.084,44	411.969,08	343.195,11		343.195,11	68.773,97	565.115,36
22799	92017	90003	OTROS TRAB. REALIZ. POR OTRAS EMPR. Y PROF. APORTACI. DUSI	1.356.693,16		1.356.693,16	1.005.869,81	904.741,96		904.741,96	101.127,85	350.823,35
22799	92401	70101	OTROS TRAB. REALIZ. OTRAS EMPR. Y PROF. SERV. LINEA 010	171.232,70		171.232,70	49.852,00	49.852,00		49.852,00		121.380,70
22799	93100	20200	OTROS TRABAJOS REALIZADOS POR OTRAS EMPRESAS Y PROFESIONALES	13.000,00		13.000,00	6.724,94	6.724,94		6.724,94		6.275,06
22799	93300	20408	OTROS TRABAJOS REALIZADOS POR OTRAS EMPRESAS Y PROFESIONALES	148.622,10		148.622,10						148.622,10
2279960	23105	60101	OTROS TRABAJOS REALIZADOS POR OTRAS EMPRE. Y PROF. DUSI	490.833,64	244.185,14	735.018,78	352.832,94	352.832,94		352.832,94		382.185,84
2279960	23110	60101	OTROS TRABAJOS REALIZADOS POR OTRAS EMPRESAS Y PROFESIONALES	631.894,47	-457.494,47	174.400,00						174.400,00
2279960	23113	60101	OTROS TRABAJOS REALIZADOS POR OTRAS EMPRE. Y PROF. DUSI	104.150,79	104.150,79	104.150,79	44.635,98	14.878,68		14.878,68	29.757,30	59.514,81
2279960	23119	60105	OTROS TRABAJOS REALIZADOS POR OTRAS EMPRE. Y PROF.	1.085.134,02	203.744,91	1.288.878,93	1.160.501,37	1.160.501,37		1.160.501,37		128.377,56
2279960	23122	60101	OTROS TRABAJOS REALIZADOS POR OTRAS EMPRESAS Y PROFESIONALES	25.966.734,05		25.966.734,05	14.381.958,24	13.790.959,54		13.790.959,54	590.998,70	11.584.775,81
2279960	23123	60101	OTROS TRABAJOS REALIZADOS POR OTRAS EMPRESAS Y PROFESIONALES	160.000,00	160.000,00	160.000,00						160.000,00
2279960	24100	60401	OTROS TRABAJOS REALIZ. POR OTRAS EMPRE. Y PROF. DUSI	13.850,00		13.850,00						13.850,00
2279960	24137	60401	OTROS TRABAJOS REALIZADOS POR OTRAS EMPRESAS Y PROFESIONALES	5.000,00		5.000,00	2.376,00	2.376,00		2.376,00		2.624,00
2279960	32301	70304	OTROS TRABAJOS REALIZADOS POR OTRAS EMPRESAS Y PROFESIONALES									
			<b>Suma</b>	414.435.955,19	5.608.092,84	420.044.048,03	291.606.068,23	272.097.287,40	9.847,75	272.087.439,65	19.518.628,58	128.437.979,80

<b>Código Seguro De Verificación:</b>	DLDVHQpUSFzwWp7yI5Z3og==	<b>Estado</b>	<b>Fecha y hora</b>
<b>Firmado Por</b>	Enrique Ignacio Carreño Montes	Firmado	11/12/2017 08:42:02
<b>Observaciones</b>	FIRMADO A LOS MEROS EFECTOS DE PODER INCORPORAR LA PRESENTE DOCUMENTACIÓN AL CORRESPONDIENTE EXPEDIENTE ELECTRÓNICO	<b>Página</b>	64/105
<b>Url De Verificación</b>	<a href="https://www.sevilla.org/verifirmav2/code/DLDVHQpUSFzwWp7yI5Z3og==">https://www.sevilla.org/verifirmav2/code/DLDVHQpUSFzwWp7yI5Z3og==</a>		





Econ.	Prog.	Orig.	DENOMINACIÓN DE LAS APLICACION	Créditos Iniciales	Modificaciones	Créditos Totales	Obligaciones Reconocidas	Pagos Realizados	Reintegros de Gastos	Pagos Líquidos	Pendiente de Pago	Estado de Ejecución
2279960	92014	30112	OTROS TRABAJOS REALIZADOS POR OTRAS EMPRE.Y PROF.DUSI	276.114,60		276.114,60						276.114,60
2279960	92017	90003	OTROS TRABAJOS REALIZADOS POR OTRAS EMPRE.Y PROF.DUSI	250.000,00		250.000,00						250.000,00
2279965	24137	60401	OTROS TRABAJOS REALIZADOS POR OTRAS EMPRESAS Y PROFESIONALES	300,00	300,00	300,00						300,00
2279966	23102	60101	OTROS TRABAJOS REALIZADOS POR OTRAS EMPRE.Y PROF.	10.520,12	10.520,12	10.520,12	10.520,12	10.520,12		10.520,12		
2279966	23110	60101	OTROS TRABAJOS REALIZADOS POR OTRAS EMPRE.Y PROF.	126.806,51	126.806,51	126.806,51	112.750,13	112.750,13		112.750,13		14.056,38
2279966	23122	60101	OTROS TRABAJOS REALIZADOS POR OTRAS EMPRE.Y PROF.	403.962,31	403.962,31	403.962,31	39.024,60	39.024,60		39.024,60		364.937,71
2279966	23123	60101	OTROS TRABAJOS REALIZADOS POR OTRAS EMPRE.Y PROF.	1.553.062,01	1.553.062,01	1.553.062,01	1.553.062,01	1.553.062,01		1.553.062,01		
2279966	24137	60401	OTROS TRABAJOS REALIZADOS POR OTRAS EMPRE.Y PROF.	14.050,00	14.050,00	14.050,00						14.050,00
23000	92005	20107	DIETAS DE LOS MIEMBROS DE LOS ÓRGANOS DE GOBIERNO	4.800,00		4.800,00	1.419,79	1.419,79		1.419,79		3.380,21
23000	92005	20108	DIETAS DE LOS MIEMBROS DE LOS ÓRGANOS DE GOBIERNO	1.000,00		1.000,00						1.000,00
23010	92005	20107	DIETAS DEL PERSONAL DIRECTIVO	5.800,00		5.800,00	5.098,85	4.212,36		4.212,36	886,49	701,15
23010	92005	20108	DIETAS DEL PERSONAL DIRECTIVO	1.000,00		1.000,00	311,01	311,01		311,01		688,99
23020	24100	60401	DIETAS DEL PERSONAL NO DIRECTIVO	200,00		200,00						200,00
23020	92005	20107	DIETAS DEL PERSONAL NO DIRECTIVO	81.600,00		81.600,00	7.514,12	6.615,09		6.615,09	899,03	74.085,88
23020	92005	20108	DIETAS DEL PERSONAL NO DIRECTIVO	2.500,00		2.500,00	3.539,25	3.417,18		3.417,18	122,07	-1.039,25
23020	93102	31200	DIETAS DEL PERSONAL NO DIRECTIVO	3.800,00		3.800,00						3.800,00
2302060	24137	60401	DIETAS DEL PERSONAL NO DIRECTIVO	500,00		500,00						500,00
2302066	24137	60401	DIETAS DEL PERSONAL NO DIRECTIVO	500,00	500,00	500,00						500,00
23100	92005	20107	LOCOMOCIÓN DE LOS MIEMBROS DE LOS ÓRGANOS DE GOBIERNO	33.420,00		33.420,00	1.792,23	1.792,23		1.792,23		31.627,77
			<b>Suma</b>	415.096.689,79	7.717.293,79	422.813.983,58	293.341.100,34	273.830.411,92	9.847,75	273.820.564,17	19.520.536,17	129.472.883,24

<b>Código Seguro De Verificación:</b>	DLDVHQpUSFzwWp7yI5Z3og==	<b>Estado</b>	<b>Fecha y hora</b>
<b>Firmado Por</b>	Enrique Ignacio Carreño Montes	Firmado	11/12/2017 08:42:02
<b>Observaciones</b>	FIRMADO A LOS MEROS EFECTOS DE PODER INCORPORAR LA PRESENTE DOCUMENTACIÓN AL CORRESPONDIENTE EXPEDIENTE ELECTRÓNICO	<b>Página</b>	65/105
<b>Url De Verificación</b>	<a href="https://www.sevilla.org/verifirmav2/code/DLDVHQpUSFzwWp7yI5Z3og==">https://www.sevilla.org/verifirmav2/code/DLDVHQpUSFzwWp7yI5Z3og==</a>		



AYUNTAMIENTO DE SEVILLA  
PRESUPUESTO DE GASTOS 2017

Fecha Obtención 28/11/2017  
Pág. 57

9:54:09

Clasificación	DENOMINACIÓN DE LAS APLICACIONES		Créditos Iniciales	Modificaciones	Créditos Totales	Obligaciones Reconocidas	Pagos Realizados	Reintegros de Gastos	Pagos Líquidos	Pendiente de Pago	Estado de Ejecución
Econ. Prog. Orog.											
23100	92005	20108	1.000,00		1.000,00						1.000,00
	LOCOMOCIÓN DE LOS MIEMBROS DE LOS ORGANOS DE GOBIERNO										
23110	92005	20107	2.000,00		2.000,00	8.924,87	7.771,87		7.771,87	1.153,00	-6.924,87
	LOCOMOCIÓN DEL PERSONAL DIRECTIVO										
23110	92005	20108	1.000,00		1.000,00	122,10	122,10		122,10		877,90
	LOCOMOCIÓN DEL PERSONAL DIRECTIVO										
23120	24100	60401	200,00		200,00						200,00
	LOCOMOCIÓN DEL PERSONAL NO DIRECTIVO										
23120	31101	60105	3.000,00		3.000,00						3.000,00
	LOCOMOCIÓN DEL PERSONAL NO DIRECTIVO										
23120	43301	30101	300,00		300,00						300,00
	LOCOMOCIÓN DEL PERSONAL NO DIRECTIVO										
23120	92005	20107	51.700,00		51.700,00	30.957,08	26.268,68		26.268,68	4.688,40	20.742,92
	LOCOMOCIÓN DEL PERSONAL NO DIRECTIVO										
23120	92005	20108	2.500,00		2.500,00	2.245,12	2.029,68		2.029,68	215,44	254,88
	LOCOMOCIÓN DEL PERSONAL NO DIRECTIVO										
2312060	24137	60401	1.000,00	500,00	1.000,00						1.000,00
	LOCOMOCIÓN DEL PERSONAL NO DIRECTIVO										
2312065	24137	60401	500,00		500,00						500,00
	LOCOMOCIÓN DEL PERSONAL NO DIRECTIVO										
2312066	24137	60401	1.000,00	1.000,00	1.000,00						1.000,00
	LOCOMOCIÓN DEL PERSONAL NO DIRECTIVO										
23300	49301	30111	17.926,83		17.926,83	1.627,54				1.627,54	16.299,29
	INDEMNIZACIONES JUNTAS ARBITRALES										
23300	92005	20108	1.000,00		1.000,00						1.000,00
	INDEMNIZACIONES PROFESORADO										
23300	92500	70400	26.400,00		26.400,00	6.760,00	4.420,00		4.420,00	2.340,00	19.640,00
	COMISIÓN ESPECIAL DE SUGERENCIAS Y RECLAMACIONES										
23300	93102	31200	57.335,00		57.335,00	15.626,00	15.626,00		15.626,00		41.709,00
	INDEMNIZACIONES A LOS MIEMBROS DEL CONSEJO										
31000	01101	00100	126.229,17		126.229,17						126.229,17
	INTERESES OPERACIONES DE TESORERIA										
31002	01101	00100	34.759,33		34.759,33	21.148,09	21.148,09		21.148,09		13.611,24
	INTERESES PRÉSTAMO DEXIA SABADELL (INV. 2009)										
31003	01101	00100	34.759,33		34.759,33	21.160,34	21.160,34		21.160,34		13.598,99
	INTERESES PRÉSTAMO BBVA (INV. 2009)										
31004	01101	00100	64.987,50		64.987,50	38.321,25	38.321,25		38.321,25		26.666,25
	INTERESES PRÉSTAMO BANESTO (INV. 2009)										
31006	01101	00100	11.279.858,44		11.279.858,44	11.279.858,44	11.279.858,44		11.279.858,44		26.666,25
	INTERESES BBVA-DEXIA SABADELL Y BCL (REFINANCIACIÓN 2008)										
			426.602.645,39	7.718.793,79	434.521.439,18	304.767.851,17	285.247.138,37	9.847,75	285.237.290,62	19.530.560,55	129.753.888,01
			<b>Suma</b>								

<b>Código Seguro De Verificación:</b>	DLDVHQpUSFzwWp7yI5Z3og==	<b>Estado</b>	<b>Fecha y hora</b>
<b>Firmado Por</b>	Enrique Ignacio Carreño Montes	Firmado	11/12/2017 08:42:02
<b>Observaciones</b>	FIRMADO A LOS MEROS EFECTOS DE PODER INCORPORAR LA PRESENTE DOCUMENTACIÓN AL CORRESPONDIENTE EXPEDIENTE ELECTRÓNICO	<b>Página</b>	66/105
<b>Url De Verificación</b>	<a href="https://www.sevilla.org/verifirmav2/code/DLDVHQpUSFzwWp7yI5Z3og==">https://www.sevilla.org/verifirmav2/code/DLDVHQpUSFzwWp7yI5Z3og==</a>		



Econ.	Clasificación Prog.	Org.	DENOMINACIÓN DE LAS APLICACION	Créditos Iniciales	Modificaciones	Créditos Totales	Obligaciones Reconocidas	Pagos Realizados	Reintegros de Gastos	Pagos Líquidos	Pendiente de Pago	Estado de Ejecución
31007	01101	00100	INTERESES PRÉSTAMO BBVA (INV. 2010)	98.483,96		98.483,96	55.666,40	55.666,40		55.666,40		42.817,56
31009	01101	00100	INTERESES PRÉSTAMO B. SANTANDER (INV. 2010)	171.958,17		171.958,17	94.275,75	94.275,75		94.275,75		77.682,42
31030	01101	00100	INTERESES PRÉSTAMO SANTANDER (PLAN PAGO PROVEEDORES)	114.592,60		114.592,60	60.226,24	60.226,24		60.226,24		54.366,36
31031	01101	00100	INTERESES PRÉSTAMO BBVA (PLAN PAGO PROVEEDORES)	291.376,30		291.376,30	163.074,09	163.074,09		163.074,09		128.302,21
31032	01101	00100	INTERESES PRÉSTAMO CAJA RURAL (PLAN PAGO PROVEEDORES)	235.239,58		235.239,58	130.673,44	130.673,44		130.673,44		104.566,14
31033	01101	00100	INTERESES PRÉSTAMO CAIXABANK (PLAN PAGO PROVEEDORES)	15.611,34		15.611,34	8.769,56	8.769,56		8.769,56		6.841,78
31079	01101	00100	INTERESES B.S.C.H. (INV. 2002)	743,74		743,74						743,74
31084	01101	00100	INTERESES PRÉSTAMO UNICAJA (INV. 2003)	203.421,09		203.421,09	158.776,38	158.776,38		158.776,38		44.644,71
31085	01101	00100	INTERESES PRÉSTAMO CAJA MADRID (INV. 2003)	17.806,34		17.806,34						17.806,34
31088	01101	00100	INTERESES PRÉSTAMO CAJA MADRID (INV. 2004)	23.558,97		23.558,97						23.558,97
31089	01101	00100	INTERESES PRÉSTAMO CAJA MADRID-2 (INV. 2004)	261.121,22		261.121,22	261.121,23	261.121,23		261.121,23		-0,01
31095	01101	00100	INTERESES PRÉSTAMOS INVERSIONES 2017	119.195,67		119.195,67						119.195,67
31096	01101	00100	INTERESES PRÉSTAMO LA CAIXA (PARQUE ARTE SACRO)	257.940,20		257.940,20	180.702,86	180.702,86		180.702,86		77.237,34
31097	01101	00100	INTERESES PRÉSTAMO BBVA (AMPLIACIÓN PALACIO EXPOSICIONES)	1.736.500,23		1.736.500,23	1.736.500,23	1.736.500,23		1.736.500,23		
31099	01101	00100	INTERESES PRÉSTAMO I.C.O. "PLAN BARRIOS"	28.241,93		28.241,93						28.241,93
35200	93401	20204	INTERESES DE DEMORA	625.000,00		625.000,00	468.647,36	68.380,97		68.380,97	400.266,39	156.352,64
35900	01101	00100	OTROS GASTOS FINANCIEROS	61.548,96		61.548,96	5.831,02	5.831,02		5.831,02		55.717,94
41000	15101	10200	AL ORGANISMO AUTONOMO GERENCIA URBANISMO	35.424.531,59		35.424.531,59	28.395.410,00	28.395.410,00		28.395.410,00		7.029.121,59
41000	15211	10200	A LA GERENCIA DE URB. PLAN MUNICIPAL VIVIENDA DIGNA		500.000,00	500.000,00						500.000,00
			<b>Suma</b>	466.489.517,28	8.218.793,79	474.708.311,07	336.487.525,73	316.566.546,54	9.847,75	316.556.698,79	19.930.826,94	138.220.785,34

<b>Código Seguro De Verificación:</b>	DLDVHQpUSFzwWp7yI5Z3og==		<b>Estado</b>	Fecha y hora
<b>Firmado Por</b>	Enrique Ignacio Carreño Montes		Firmado	11/12/2017 08:42:02
<b>Observaciones</b>	FIRMADO A LOS MEROS EFECTOS DE PODER INCORPORAR LA PRESENTE DOCUMENTACIÓN AL CORRESPONDIENTE EXPEDIENTE ELECTRÓNICO		<b>Página</b>	67/105
<b>Url De Verificación</b>	<a href="https://www.sevilla.org/verifirmav2/code/DLDVHQpUSFzwWp7yI5Z3og==">https://www.sevilla.org/verifirmav2/code/DLDVHQpUSFzwWp7yI5Z3og==</a>			



AYUNTAMIENTO DE SEVILLA  
PRESUPUESTO DE GASTOS 2017

Classificación	DENOMINACIÓN DE LAS APLICACIONES	Créditos Iniciales	Modificaciones	Créditos Totales	Obligaciones Reconocidas	Pagos Realizados	Reintegros de Gastos	Pagos Líquidos	Pendiente de Pago	Estado de Ejecución
41000	80100	21.219.737,32	10.000,00	21.229.737,32	17.900.000,00	17.900.000,00		17.900.000,00		3.329.737,32
41000	92017	8.712,00		8.712,00						8.712,00
4100060	34101	34.848,00	40.000,00	40.000,00						40.000,00
4100060	92017	34.848,00		34.848,00						34.848,00
41001	20500	19.216.700,00		19.216.700,00	16.793.360,00	16.793.360,00		16.793.360,00		2.423.340,00
42200	24101	40.550,00	-40.550,00							
44200	23122	7.040.000,00	1.750.000,00	8.790.000,00	6.282.043,59	4.373.487,03		4.373.487,03	1.908.556,56	2.507.956,41
44200	24101	5.700.000,00	-1.750.000,00	3.950.000,00	2.246.760,75	1.838.260,74		1.838.260,74	408.500,01	1.703.239,25
44200	33403	459.000,00		459.000,00	287.783,25	272.427,75		272.427,75	15.355,50	171.216,75
44201	23122	150.000,00		150.000,00	9.241,86				9.241,86	140.758,14
44201	24101	220.000,00		220.000,00	74.684,80	42.713,00		42.713,00	31.981,80	145.305,20
44900	44111	49.226.600,00		49.226.600,00	47.650.000,00	47.650.000,00		47.650.000,00		1.576.600,00
44902	33401	7.945.750,00	195.000,00	8.140.750,00	7.204.731,00	7.204.731,00		7.204.731,00		936.019,00
44902	33403	20.000,00		20.000,00						20.000,00
44904	16301	51.013.480,90		51.013.480,90	42.227.400,66	42.227.400,66		42.227.400,66		8.786.080,24
44905	16211	43.701.485,50		43.701.485,50	36.743.404,14	36.743.404,14		36.743.404,14		6.958.081,36
44907	43302	700.000,00	1.000.000,00	1.700.000,00	1.700.000,00				1.700.000,00	
44908	23105	1.103.779,18	-1.103.779,18							
44908	24101	115.000,00		115.000,00						115.000,00
		674.405.160,18	8.319.464,61	682.724.624,79	515.606.945,78	491.612.330,86	9.847,75	491.602.483,11	24.004.462,67	167.117.679,01

Código Seguro De Verificación:	DLDVHQpUSFzwWp7yI5Z3og==	Estado	Fecha y hora
Firmado Por	Enrique Ignacio Carreño Montes	Firmado	11/12/2017 08:42:02
Observaciones	FIRMADO A LOS MEROS EFECTOS DE PODER INCORPORAR LA PRESENTE DOCUMENTACIÓN AL CORRESPONDIENTE EXPEDIENTE ELECTRÓNICO	Página	68/105
Url De Verificación	<a href="https://www.sevilla.org/verifirmav2/code/DLDVHQpUSFzwWp7yI5Z3og==">https://www.sevilla.org/verifirmav2/code/DLDVHQpUSFzwWp7yI5Z3og==</a>		



Clasificación	DENOMINACIÓN DE LAS APLICACIONES		Créditos Iniciales	Modificaciones	Créditos Totales	Obligaciones Reconocidas	Pagos Realizados	Reintegros de Gastos	Pagos Líquidos	Pendiente de Pago	Estado de Ejecución
Econ. Prog. Oig.											
44908 93300 20408	TRANSFERENCIA A EMVISESA. REALOJO BARRIADA LOS PAJARITOS		310.054,44		310.054,44	232.540,83	232.540,83		232.540,83		77.513,61
4490860 23113 60101	TRANSFERENCIA A EMVISESA.DUSI		367.213,53	-367.213,53							
44910 17211 10103	TRANSFERENCIA A EMASESA .APORTACIÓN MUNICIPAL DUSI		38.094,00		38.094,00						38.094,00
44910 17211 30113	.APORTACIÓN MUNICIPAL DUSI		6.250,00		6.250,00						6.250,00
4491060 17211 10103	TRANSFERENCIA A EMASESA .DUSI		152.376,00		152.376,00						152.376,00
4491060 17211 30113	TRANSFERENCIA A EMASESA .DUSI		25.000,00		25.000,00						25.000,00
44911 23105 60101	TRANSF.EMVISESA PLAN MCPAL VIVIENDA		2.730.000,00	-2.200.000,00	530.000,00						530.000,00
44912 23105 60101	DIGNA.AMPIAC.PARQ.PBCO A EMVISESA .PLAN MCPAL VIVIENDA DIGNA.MUJERES		250.000,00	-250.000,00							
44913 23105 60101	VICTIMA VIOLEN		20.000,00		20.000,00						20.000,00
45390 33401 10501	TRANSF. EMVISESA.CONSEJO MUNICIPAL DE LA VIVIENDA OTRAS SUBVENCIONES REAL ORQUESTA SINFONICA DE SEVILLA		3.048.000,00		3.048.000,00	3.048.000,00	3.048.000,00		3.048.000,00		
46302 16221 10103	TRANSFERENCIA MANCOMUNIDAD DE LOS ALCORES		373.125,87		373.125,87						373.125,87
46700 17101 10103	TRANSFERENCIA CONSORCIO DE LA CORCHUELA		171.748,00		171.748,00						171.748,00
46700 33401 10501	APORTACIÓN ORDINARIA CONSORCIO TEATRO MAESTRANZA		913.331,77		913.331,77	913.331,77	913.331,77		913.331,77		
46700 43201 10900	TRANSFERENCIA A CONSORCIO DE TURISMO		2.749.378,40	80.000,00	2.829.378,40	2.554.378,40	2.554.378,40		2.554.378,40		275.000,00
46700 44111 40100	TRANSFERENCIA CONSORCIO DE TRANSPORTE		1.830.298,00	111.946,12	1.942.244,12	526.551,57	526.551,57		526.551,57		1.415.692,55
46701 33401 10501	APORTAC. EXTRAORDINARIA. ATRASOS CONSORCIO TEATRO MAESTRANZA		105.494,54		105.494,54	105.494,54	105.494,54		105.494,54		
47000 24186 60401	SUBVENCIONES PARA FOMENTO DEL EMPLEO		730.000,00	-19.040,00	710.960,00						710.960,00
	<b>Suma</b>		688.225.524,73	5.675.157,20	693.900.681,93	522.987.242,89	498.992.627,97	9.847,75	498.982.780,22	24.004.462,67	170.913.439,04

<b>Código Seguro De Verificación:</b>	DLDVHQpUSFzwWp7yI5Z3og==	<b>Estado</b>	<b>Fecha y hora</b>
<b>Firmado Por</b>	Enrique Ignacio Carreño Montes	Firmado	11/12/2017 08:42:02
<b>Observaciones</b>	FIRMADO A LOS MEROS EFECTOS DE PODER INCORPORAR LA PRESENTE DOCUMENTACIÓN AL CORRESPONDIENTE EXPEDIENTE ELECTRÓNICO	<b>Página</b>	69/105
<b>Url De Verificación</b>	<a href="https://www.sevilla.org/verifirmav2/code/DLDVHQpUSFzwWp7yI5Z3og==">https://www.sevilla.org/verifirmav2/code/DLDVHQpUSFzwWp7yI5Z3og==</a>		



Clasificación	DENOMINACIÓN DE LAS APLICACIONES		Créditos Iniciales	Modificaciones	Créditos Totales	Obligaciones Reconocidas	Pagos Realizados	Reintegros de Gastos	Pagos Líquidos	Pendiente de Pago	Estado de Ejecución
Econ. Prog. Orig.											
48101 13202 40001	PREMIO ECONÓMICO CONDECORACIONES DEL CUERPO		4.800,00		4.800,00						4.800,00
48101 17211 30113	PREMIOS		4.000,00		4.000,00						4.000,00
48101 23115 50401	PREMIOS		11.300,00		11.300,00	3.500,00	3.500,00		3.500,00		7.800,00
48101 23118 50401	PREMIOS		20.000,00		20.000,00	19.950,00	19.950,00		19.950,00		50,00
48101 32603 70302	PREMIOS		2.500,00		2.500,00	600,00	600,00		600,00		1.900,00
48101 33402 70212	PREMIOS		26.000,00		26.000,00	1.640,00	1.640,00		1.640,00		24.360,00
48101 33403 50102	PREMIOS		4.000,00		4.000,00						4.000,00
48101 33801 70215	PREMIOS		2.450,00		2.450,00	2.800,00	2.800,00		2.800,00		-350,00
48101 33801 70216	PREMIOS		20.220,00		20.220,00	11.900,00	5.000,00		5.000,00	6.900,00	8.320,00
48101 33802 40002	PREMIOS		1.000,00		1.000,00						1.000,00
48101 92401 70221	PREMIOS										
48102 23117 50401	BECAS		20.000,00		20.000,00						20.000,00
48102 24100 60401	BECAS		165.000,00		165.000,00	93.631,58	93.631,58		93.631,58		71.368,42
48102 33403 50102	BECAS		3.000,00		3.000,00	3.000,00	3.000,00		3.000,00		300,00
48201 13301 40102	CUOTA RED DE CIUDADES POR LA BICICLETA		300,00		300,00						
48201 17211 30113	CUOTA RED ESPAÑOLA CIUDADES POR EL CLIMA		39.000,00		39.000,00	39.000,00	39.000,00		39.000,00		1.000,00
48201 23101 50402	CUOTA FAMSI		1.650,00		1.650,00	1.650,00	1.650,00		1.650,00		
48201 32603 70302	CUOTA ASOCIACIÓN INTERNACIONAL DE CIUDADES EDUCADORAS		1.000,00		1.000,00						
48201 43302 30101	CUOTA A SEVILLA CAPITAL INTELIGENTE		3.000,00		3.000,00	3.000,00	3.000,00		3.000,00		
48201 91200 60105	CUOTA FEMP RED ESPAÑOLA CIUDADES SALUDABLES		39.580,17		39.580,17	39.065,33	39.065,33		39.065,33		514,84
48201 91200 90001	CUOTA FEMP		3.500,00		3.500,00						3.500,00
48201 92017 90003	CUOTA FEMP RED CIUDADES POR LA TRANSPARENCIA		2.000,00		2.000,00						2.000,00
48202 17211 30113	CUOTA ENERGEN										
	<b>Suma</b>		688.598.824,90	5.675.157,20	694.274.982,10	523.206.979,80	499.205.464,88	9.847,75	499.195.617,13	24.011.362,67	171.068.002,30

<b>Código Seguro De Verificación:</b>	DLDVHQpUSFzwWp7yI5Z3og==	<b>Estado</b>	<b>Fecha y hora</b>
<b>Firmado Por</b>	Enrique Ignacio Carreño Montes	Firmado	11/12/2017 08:42:02
<b>Observaciones</b>	FIRMADO A LOS MEROS EFECTOS DE PODER INCORPORAR LA PRESENTE DOCUMENTACIÓN AL CORRESPONDIENTE EXPEDIENTE ELECTRÓNICO	<b>Página</b>	70/105
<b>Url De Verificación</b>	<a href="https://www.sevilla.org/verifirmav2/code/DLDVHQpUSFzwWp7yI5Z3og==">https://www.sevilla.org/verifirmav2/code/DLDVHQpUSFzwWp7yI5Z3og==</a>		



Econ.	Prog.	Org.	Clasificación	DENOMINACIÓN DE LAS APLICACION	Créditos Iniciales	Modificaciones	Créditos Totales	Obligaciones Reconocidas	Pagos Realizados	Reintegros de Gastos	Pagos Líquidos	Pendiente de Pago	Estado de Ejecución
48202	91200	90001		CUOTA FAMP	41.066,83		41.066,83						41.066,83
48202	92014	30112		CUOTA RED ESPAÑOLA DE DESARROLLO SOSTENIBLE	900,00		900,00						900,00
48800	23110	60101		CONVENIO RAIS PROYECTO PISOS TUTELADOS	95.000,00		95.000,00	95.000,00				95.000,00	
48800	24101	60401		SUBVENCIÓN FUNDACIÓN CONTRA EL HAMBRE	140.000,00		140.000,00						140.000,00
48800	24102	60401		CONVENIOS ORGANIZACIONES SINDICALES	16.730,77		16.730,77						16.730,77
48800	91203	00200		ASIGNACIÓN A GRUPO MUNICIPAL P.P.	171.087,96		171.087,96	156.830,63	142.573,30		142.573,30	14.257,33	14.257,33
48800	91203	00300		ASIGNACIÓN A GRUPO MUNICIPAL P.S.O.E.	157.887,96		157.887,96	144.730,63	131.573,30		131.573,30	13.157,33	13.157,33
48800	91203	00400		ASIGNACIÓN A GRUPO MUNICIPAL I.U.	39.087,96		39.087,96	35.830,63	32.573,30		32.573,30	3.257,33	3.257,33
48800	91203	00500		ASIGNACIÓN A GRUPO MUNICIPAL PARTICIPA SEVILLA	52.287,96		52.287,96	47.930,63	43.573,30		43.573,30	4.357,33	4.357,33
48800	91203	00600		ASIGNACIÓN A GRUPO MUNICIPAL CIUDADANOS	52.287,96		52.287,96	47.930,63	43.573,30		43.573,30	4.357,33	4.357,33
48800	92014	30112		FUNDACIÓN GONÍ Y REY	50.000,00		50.000,00						50.000,00
48801	17101	10101		CONVENIO MANTENIMIENTO PINO MONTANO	85.000,00		85.000,00	85.000,00	42.500,00		42.500,00	42.500,00	
48801	23101	50402		ASOCIACIÓN SEVILLANA DE ONG(ASONG)	6.500,00		6.500,00	6.500,00	6.500,00		6.500,00		
48801	23106	60101		CONVENIO CENTRO DÍA DE MENORES MARIA RAFOLS	114.377,43		114.377,43	114.377,43	85.783,07		85.783,07	28.594,36	
48801	23113	60101		ASOCIACIÓN ALIENTO CENTRO DE ATENCIÓN INFANTIL DEL VACIE	45.000,00		45.000,00	45.000,00	33.750,00		33.750,00	11.250,00	
48801	23116	50401		SUBVENCIÓN FUNDACION MONTEPIOS	5.000,00		5.000,00	5.000,00				5.000,00	
48801	23118	50401		AUXILIARES DIOCESANAS DEL BUEN PASTOR "VILLA TERESITA"	12.000,00		12.000,00	12.000,00				12.000,00	
48801	23119	60105		CENTRO ESPAÑOL DE SOLIDARIDAD "PROYECTO HOMBRE"	120.000,00		120.000,00	120.000,00	90.000,00		90.000,00	30.000,00	
48801	24101	60401		SECRETARIADO GITANO	30.000,00		30.000,00						30.000,00
48801	31101	60105		SUBVENCIÓN NOMINATIVA -ANDEX	10.000,00		10.000,00	10.000,00	7.500,00		7.500,00	2.500,00	
				<b>Suma</b>	689.844.039,73	5.675.157,20	695.519.196,93	524.133.110,38	499.865.364,45	9.847,75	499.855.516,70	24.277.593,68	171.386.086,55

<b>Código Seguro De Verificación:</b>	DLDVHQpUSFzWp7yI5Z3og==	<b>Estado</b>	Firmado	<b>Fecha y hora</b>	11/12/2017 08:42:02
<b>Firmado Por</b>	Enrique Ignacio Carreño Montes	<b>Página</b>	71/105		
<b>Observaciones</b>	FIRMADO A LOS MEROS EFECTOS DE PODER INCORPORAR LA PRESENTE DOCUMENTACIÓN AL CORRESPONDIENTE EXPEDIENTE ELECTRÓNICO				
<b>Url De Verificación</b>	<a href="https://www.sevilla.org/verifirmav2/code/DLDVHQpUSFzWp7yI5Z3og==">https://www.sevilla.org/verifirmav2/code/DLDVHQpUSFzWp7yI5Z3og==</a>				



Econ.	Clasificación Prog.	Orig.	DENOMINACIÓN DE LAS APLICACION	Créditos Iniciales	Modificaciones	Créditos Totales	Obligaciones Reconocidas	Pagos Realizados	Reintegros de Gastos	Pagos Líquidos	Pendiente de Pago	Estado de Ejecución
48801	31105	60105	CONVENIO CON ADHARA	20.000,00		20.000,00	20.000,00				20.000,00	
48801	32707	31100	FUNDACION ALBERTO JIMÉNEZ-BECERRIL	62.036,00		62.036,00	62.036,00				62.036,00	6.000,00
48801	43301	30101	ASOCIACIÓN DE ESTUDIANTES DE DISEÑO INDUSTRIAL	6.000,00		6.000,00						
48802	17101	10101	CONVENIO MANTENIMIENTO BARRIADAS	100.000,00		100.000,00						100.000,00
48802	23116	50401	SUBVENCIÓN ONNA ADORATRICES	10.000,00		10.000,00	10.000,00				10.000,00	
48802	23119	60105	ASOCIACION ALCOHOLICOS REHABILITADOS "ANCLAJE"	20.000,00		20.000,00	20.000,00	15.000,00			5.000,00	
48803	23116	50401	CONVENIO OBLATAS	6.000,00		6.000,00	6.000,00				6.000,00	
48803	23119	60105	HIJAS DE LA CARIDAD DE SAN VICENTE DE PAUL	3.000,00		3.000,00	3.000,00	2.250,00			750,00	
48805	23108	60101	CONVENIO CRUZ ROJA	300.000,00		300.000,00	300.000,00				300.000,00	
48805	23110	60101	CONVENIO ASOCIACIÓN FAMILIA VICENCIANA	500.000,00		500.000,00	500.000,00	375.000,00			125.000,00	
48805	43302	30101	FEDERACIÓN ARTESANAL DE SEVILLA	60.937,05		60.937,05	60.937,05	33.885,34			27.051,71	
48806	33802	40002	FERIA DEL BELÉN. ACOBE	4.800,00		4.800,00						4.800,00
48806	43302	30101	ESCUELA DE ORGANIZACIÓN INDUSTRIAL	50.000,00		50.000,00						50.000,00
48807	33802	40002	CONSEJO DE BANDAS PROFESIONALES	88.200,00		88.200,00						88.200,00
48808	23110	60101	CONVENIO PROYECTO "AMIGO" CÁRITAS DIOCESANAS	150.822,46		150.822,46	150.822,46				150.822,46	
48808	33802	40002	HERMANDAD DE LA HINIESTA	4.808,00		4.808,00						4.808,00
48809	23110	60101	CONVENIO ASAEENES UNIDAD DE DIA PARA PERSONAS SIN HOGAR	40.000,00		40.000,00	40.000,00	30.000,00			10.000,00	
48809	33802	40002	CABALGATA REYES MAGOS. ATENEO DE SEVILLA	30.000,00		30.000,00	30.000,00				30.000,00	
48810	23110	60101	CONVENIO BANCO ALIMENTOS DE SEVILLA	150.000,00		150.000,00	150.000,00				150.000,00	
48812	33802	40002	HERMANDAD DEL SANTO ENTIERRO	4.808,00		4.808,00						4.808,00
48813	33802	40002	EXHIBICIÓN CLUB DE ENGANCHES	25.000,00		25.000,00	25.000,00				25.000,00	
			<b>Suma</b>	691.480.451,24	5.675.157,20	697.155.608,44	525.510.906,89	500.321.498,79	9.847,75	500.311.652,04	25.199.253,85	171.644.702,55

<b>Código Seguro De Verificación:</b>	DLDVHQpUSFzwWp7yI5Z3og==	<b>Estado</b>	<b>Fecha y hora</b>
<b>Firmado Por</b>	Enrique Ignacio Carreño Montes	Firmado	11/12/2017 08:42:02
<b>Observaciones</b>	FIRMADO A LOS MEROS EFECTOS DE PODER INCORPORAR LA PRESENTE DOCUMENTACIÓN AL CORRESPONDIENTE EXPEDIENTE ELECTRÓNICO	<b>Página</b>	72/105
<b>Url De Verificación</b>	<a href="https://www.sevilla.org/verifirmav2/code/DLDVHQpUSFzwWp7yI5Z3og==">https://www.sevilla.org/verifirmav2/code/DLDVHQpUSFzwWp7yI5Z3og==</a>		





Econ.	Clasificación Prog.	Org.	DENOMINACIÓN DE LAS APLICACION	Créditos Iniciales	Modificaciones	Créditos Totales	Obligaciones Reconocidas	Pagos Realizados	Reintegros de Gastos	Pagos Líquidos	Pendiente de Pago	Estado de Ejecución
48814	33802	40002	CONSEJO GENERAL HERMANDADES Y COFRADÍAS (PREGÓN SEMANA SANTA SUBVENCIÓN LIBRE	49.823,28		49.823,28	49.823,28	37.367,46		37.367,46	12.455,82	400.000,00
48900	23101	50402	CONCURRENCIA	400.000,00		400.000,00						400.000,00
48900	23104	60101	OTRAS TRANSFERENC.SEVILLA SOLIDARIA.PROGRAMA DE ACCIÓN SOCIA	1.500.000,00		1.500.000,00	1.269.935,68	501.305,61		501.305,61	768.630,07	230.064,32
48900	23105	60101	PROGRAMA PRESTACIONES COMPLEMENTARIAS	2.650.000,00	1.409.779,18	4.059.779,18	2.599.578,20	2.596.727,43		2.596.727,43	2.850,77	1.460.200,98
48900	23108	60101	AYUDAS PARA EMERGENCIAS	2.080.000,00		2.080.000,00	1.359.266,40	1.359.266,40		1.359.266,40		720.733,60
48900	23111	50402	SUBVENCION LIBRE	30.000,00		30.000,00						30.000,00
48900	23115	50401	CONCURRENCIA	93.438,80		93.438,80						93.438,80
48900	23117	50401	CONCURRENCIA	101.000,00		101.000,00						101.000,00
48900	23118	50401	CONCURRENCIA	50.438,80		50.438,80						50.438,80
48900	23119	60105	OTRAS TRANSFERENCIAS	175.000,00		175.000,00	175.000,00				175.000,00	
48900	23122	60101	SUBV. LIBRE CONCURRENCIA. DISCAPACIDAD AUDITIVA	40.000,00		40.000,00						40.000,00
48900	24101	60401	SUBVENCIÓN LIBRE CONCURRENCIA SEVILLA INTEGRA 2017	1.020.000,00		1.020.000,00						1.020.000,00
48900	31101	60105	OTRAS TRANSFERENCIAS	1.000,00		1.000,00						1.000,00
48900	31103	60106	SUBVENCIÓN LIBRE	11.812,43		11.812,43						11.812,43
48900	32302	70213	CONCURRENCIA	300,00		300,00	239,58	239,58		239,58		60,42
48900	32603	70212	SUBVENCIÓN LIBRE	5.000,00		5.000,00	4.797,65	4.797,65		4.797,65		202,35
48900	32603	70215	CONCURRENCIA	40.000,00		40.000,00	26.363,94	26.363,94		26.363,94		13.636,06
48900	32603	70219	CONCURRENCIA	6.000,00		6.000,00	5.937,27	5.937,27		5.937,27		62,73
48900	32603	70302	SUBVENCIONES LIBRE	200.000,00		200.000,00						200.000,00
48900	32604	70217	CONCURRENCIA	5.000,00		5.000,00	4.996,49	4.996,49		4.996,49		3,51
			<b>Suma</b>	699.939.264,55	7.084.936,38	707.024.200,93	531.006.844,38	504.858.501,62	9.847,75	504.848.653,87	26.158.190,51	176.017.356,55

<b>Código Seguro De Verificación:</b>	DLDVHQpUSFzwWp7yI5Z3og==	<b>Estado</b>	<b>Fecha y hora</b>
<b>Firmado Por</b>	Enrique Ignacio Carreño Montes	Firmado	11/12/2017 08:42:02
<b>Observaciones</b>	FIRMADO A LOS MEROS EFECTOS DE PODER INCORPORAR LA PRESENTE DOCUMENTACIÓN AL CORRESPONDIENTE EXPEDIENTE ELECTRÓNICO	<b>Página</b>	73/105
<b>Url De Verificación</b>	<a href="https://www.sevilla.org/verifirmav2/code/DLDVHQpUSFzwWp7yI5Z3og==">https://www.sevilla.org/verifirmav2/code/DLDVHQpUSFzwWp7yI5Z3og==</a>		



Econ.	Clasificación Prog.	Org.	DENOMINACIÓN DE LAS APLICACION	Créditos Iniciales	Modificaciones	Créditos Totales	Obligaciones Reconocidas	Pagos Realizados	Reintegros de Gastos	Pagos Líquidos	Pendiente de Pago	Estado de Ejecución
48900	33402	70211	SUBVENCIÓN LIBRE CONCURRENCIA	60.000,00	-14.185,79	45.814,21	29.957,24	26.922,76		26.922,76	3.034,48	15.856,97
48900	33402	70213	SUBVENCIÓN LIBRE CONCURRENCIA	45.000,00		45.000,00	27.773,60	26.092,18		26.092,18	1.681,42	17.226,40
48900	33402	70215	SUBVENCIÓN LIBRE CONCURRENCIA	52.520,00		52.520,00	38.327,32	37.090,04		37.090,04	1.237,28	14.192,68
48900	33402	70218	SUBVENCIÓN LIBRE CONCURRENCIA	113.500,00		113.500,00	47.005,70	47.005,70		47.005,70	3.695,79	66.494,30
48900	33402	70219	SUBVENCIÓN LIBRE CONCURRENCIA	30.000,00		30.000,00	11.542,39	7.846,60		7.846,60		18.457,61
48900	33403	50102	SUBVENCIÓN LIBRE CONCURRENCIA	90.000,00		90.000,00	7.435,31	7.435,31		7.435,31		82.564,69
48900	33420	70101	SUBVENCIÓN LIBRE CONCURRENCIA	40.000,00		40.000,00						40.000,00
48900	33801	70213	SUBVENCIÓN LIBRE CONCURRENCIA	12.000,00		12.000,00	11.998,00	11.312,40		11.312,40	685,60	2.00
48900	33801	70216	SUBVENCIÓN LIBRE CONCURRENCIA	36.124,46		36.124,46	7.171,23	7.171,23		7.171,23		28.953,23
48900	33801	70219	SUBVENCIÓN LIBRE CONCURRENCIA	9.000,00		9.000,00						9.000,00
48900	33802	40002	SUBVENCIÓN LIBRE CONCURRENCIA	19.595,00		19.595,00	154,88	154,88		154,88		19.440,12
48900	43131	30111	SUBVENCIÓN LIBRE CONCURRENCIA	100.000,00		100.000,00						100.000,00
48900	43302	30101	SUBVENCIÓN LIBRE CONCURRENCIA	402.000,00		402.000,00	1.851,30	1.851,30		1.851,30		400.148,70
48900	49301	30111	SUBVENCIÓN LIBRE CONCURRENCIA	39.756,10		39.756,10						39.756,10
48900	92401	70101	SUBVENC. LIBRE CONCURR. ASOC. IACIONES PROYECTOS CIUDAD	100.000,00	31.829,72	131.829,72	127.647,90	40.535,02		40.535,02	87.112,88	4.181,82
48900	92401	70211	SUBVENCIÓN LIBRE CONCURRENCIA	10.800,00		10.800,00	9.720,00	9.720,00		9.720,00		1.080,00
48900	92401	70212	SUBVENCIÓN LIBRE CONCURRENCIA	50.000,00		50.000,00	24.598,98	24.598,98		24.598,98		25.401,02
48900	92401	70214	SUBVENCIÓN LIBRE CONCURRENCIA	90.000,00		90.000,00	48.693,22	48.693,22		48.693,22		41.306,78
48900	92401	70217	SUBVENCIÓN LIBRE CONCURRENCIA	53.000,00		53.000,00	22.373,24	22.373,24		22.373,24		30.626,76
48900	92401	70219	SUBVENCIÓN LIBRE CONCURRENCIA	70.000,00		70.000,00						70.000,00
			<b>Suma</b>	701.362.560,11	7.102.580,31	708.465.140,42	531.423.094,69	505.177.304,48	9.847,75	505.167.456,73	26.255.637,96	177.042.045,73

<b>Código Seguro De Verificación:</b>	DLDVHQpUSFzwWp7yI5Z3og==		<b>Estado</b>	<b>Fecha y hora</b>
<b>Firmado Por</b>	Enrique Ignacio Carreño Montes		Firmado	11/12/2017 08:42:02
<b>Observaciones</b>	FIRMADO A LOS MEROS EFECTOS DE PODER INCORPORAR LA PRESENTE DOCUMENTACIÓN AL CORRESPONDIENTE EXPEDIENTE ELECTRÓNICO		<b>Página</b>	74/105
<b>Url De Verificación</b>	<a href="https://www.sevilla.org/verifirmav2/code/DLDVHQpUSFzwWp7yI5Z3og==">https://www.sevilla.org/verifirmav2/code/DLDVHQpUSFzwWp7yI5Z3og==</a>			



Clasificación	DENOMINACIÓN DE LAS APLICACION		Créditos Iniciales	Modificaciones	Créditos Totales	Obligaciones Reconocidas	Pagos Realizados	Reintegros de Gastos	Pagos Líquidos	Pendiente de Pago	Estado de Ejecución
Econ. Prog. Oig.											
48900 92401 70220	SUBVENCIÓN LIBRE CONCURRENCIA		44.000,00	-660,51	43.339,49	34.095,18	25.988,47		25.988,47	8.106,71	9.244,31
48900 92401 70221	SUBVENCIÓN LIBRE CONCURRENCIA		10.000,00		10.000,00						10.000,00
4890060 23106 60101	OTRAS TRANSFERENCIAS - SUBVENCIONES			779.393,00	779.393,00	416.697,00	416.697,00		416.697,00		362.696,00
4890060 24179 60401	OTRAS TRANSFERENCIAS										
4890066 23108 60101	AYUDAS PARA EMERGENCIAS			55.530,25	55.530,25	40.602,96	40.602,96		40.602,96	43.300,00	14.927,29
48901 23104 60101	CONVOCATORIA EXTRAORDINARIA ATENCIÓN COLECTIVOS VULNERABLES AYUDAS A LA VIVIENDA FAMILIAS DE BAJO INGRESO SUBVENCIÓN LIBRE CONCURRENCIA LGTB		665.000,00		665.000,00	665.000,00	621.700,00		621.700,00		
48901 23105 60101	AYUDAS A LA VIVIENDA FAMILIAS DE BAJO INGRESO SUBVENCIÓN LIBRE CONCURRENCIA LGTB		150.000,00	18.000,00	70.000,00						70.000,00
48901 23115 50401	ASOCIACIONES DE BELENISTAS		52.000,00		70.000,00						70.000,00
48901 33802 40002	SUBVENCIÓN LIBRE CONCURRENCIA.MUJERES EMPRENDEDORAS		3.200,00		3.200,00						3.200,00
48901 43302 30101	AYUDAS A JOVENES .PLAN VIVIENDA JOVEN		100.000,00		100.000,00						100.000,00
48902 23105 60101	AYUDA A JOVENES.PLAN DE VIVIENDA JOVEN		600.000,00	-600.000,00							
48902 33403 50102	SUBVENCIÓN LIBRE CONCURRENCIA.JOVENES EMPRENDEDORAS			600.000,00	600.000,00						600.000,00
48902 43302 30101	AYUDAS A PERSONAS CON ALHEIMER		100.000,00		100.000,00						100.000,00
48903 23105 60101	TRANSFERENCIAS CORRIENTES AL EXTERIOR		30.000,00		30.000,00						30.000,00
49000 23101 50402	CONVENIO CÁMARA DE COMERCIO EINDUSTRIA HANNOVER Y PRACTIGO CAMINAN		300.000,00	367.000,00	667.000,00						667.000,00
49000 24186 60401	CUOTA RED DE CIUDADES QUE CAMINAN			59.590,00	59.590,00						59.590,00
49101 13301 40102	CUOTA COMUNIDAD DE CIUDADES ARIANE		2.000,00		2.000,00	2.000,00	2.000,00		2.000,00		
49101 91200 30101	CUOTA EUROCIITIES		15.820,00		15.820,00	15.820,00	15.820,00		15.820,00		
49101 92014 30112	FONDO DE CONTINGENCIA DE EJECUCIÓN PRESUPUESTARIA		8.300,00		8.300,00	8.282,00	8.282,00		8.282,00		18,00
50000 92900 20200			1.500.000,00	-1.500.000,00							
	<b>Suma</b>		704.942.880,11	6.881.433,05	711.824.313,16	532.605.591,83	506.308.394,91	9.847,75	506.298.547,16	26.307.044,67	179.218.721,33

<b>Código Seguro De Verificación:</b>	DLDVHQpUSFzwWp7yI5Z3og==		<b>Estado</b>	<b>Fecha y hora</b>
<b>Firmado Por</b>	Enrique Ignacio Carreño Montes		Firmado	11/12/2017 08:42:02
<b>Observaciones</b>	FIRMADO A LOS MEROS EFECTOS DE PODER INCORPORAR LA PRESENTE DOCUMENTACIÓN AL CORRESPONDIENTE EXPEDIENTE ELECTRÓNICO		<b>Página</b>	75/105
<b>Url De Verificación</b>	<a href="https://www.sevilla.org/verifirmav2/code/DLDVHQpUSFzwWp7yI5Z3og==">https://www.sevilla.org/verifirmav2/code/DLDVHQpUSFzwWp7yI5Z3og==</a>			



Econ.	Prog.	Ortg.	Clasificación	DENOMINACIÓN DE LAS APLICACION	Créditos Iniciales	Modificaciones	Créditos Totales	Obligaciones Reconocidas	Pagos Realizados	Reintegros de Gastos	Pagos Líquidos	Pendiente de Pago	Estado de Ejecución
				Total de operaciones corrientes:	704.942.880,11	6.881.433,05	711.824.313,16	532.605.591,83	506.308.394,91	9.847,75	506.298.547,16	26.307.044,67	179.218.721,33
6010000	13301	40101		ADECUACIÓN CRUCES Y VÍAS	12.315,22	12.315,22	12.315,22						12.315,22
6020000	33402	70211		JUEGOS INFANTILES / MAYORES (INVERS. NUEVA)	767,43	767,43	767,43						767,43
6050005	15321	70212		MOBILIARIO URBANO	10.819,53	10.819,53	10.819,53						10.819,53
6050005	15321	70214		MOBILIARIO URBANO	29.250,00	29.250,00	29.250,00						29.250,00
6050108	33802	40002		ELEMENTOS DE EXOORNO. SUBV.	1.376,92	1.376,92	1.376,92						1.376,92
6090004	17101	10101		OTRAS INVERSIONES	4.802,41	4.802,41	4.802,41						4.802,41
6090006	17101	10101		OTRAS INVERSIONES	3.114,44	3.114,44	3.114,44						3.114,44
6090009	17101	10101		OTRAS INVERSIONES	4.651,50	4.651,50	4.651,50						4.651,50
6090012	33402	70220		OTRAS INVERSIONES NUEVAS EN INFRAEST. Y BIENES DEST. AL USO	901,47	901,47	901,47						901,47
60901	15321	70212		INVERSIÓN NUEVA EN VIALES	36.559,82		36.559,82						36.559,82
60901	15321	70214		INVERSIÓN NUEVA EN VIALES	175.000,00		175.000,00						175.000,00
60901	15321	70217		INVERSIÓN NUEVA EN VIALES	63.867,83		63.867,83						63.867,83
60901	15321	70219		INVERSIÓN NUEVA EN VIALES	341.450,24		341.450,24	4.621,01				4.621,01	336.829,23
60901	15321	70220		INVERSIÓN NUEVA EN VIALES	10.000,00		10.000,00						10.000,00
60901	15321	70221		INVERSIÓN NUEVA EN VIALES	26.590,00		26.590,00						26.590,00
6090106	17101	10101		PAVIMENTACIONES Y ACERADOS	72,34	72,34	72,34						72,34
60902	15321	70212		INVERSIÓN NUEVA EN JUEGOS INFANTILES Y DE MAYORES	500,00		500,00						-24.632,21
60902	15321	70214		INVERSIÓN NUEVA EN JUEGOS INFANTILES Y DE MAYORES	14.000,00		14.000,00		25.132,21		25.132,21		14.000,00
60902	15321	70216		INVERSIÓN NUEVA EN JUEGOS INFANTILES Y DE MAYORES	500,00		500,00						500,00
60902	15321	70217		INVERSIÓN NUEVA EN JUEGOS INFANTILES Y DE MAYORES	1.000,00		1.000,00						1.000,00
60902	15321	70218		INVERSIÓN NUEVA EN JUEGOS INFANTILES Y DE MAYORES	6.000,00		6.000,00						6.000,00
				<b>Suma</b>	705.618.348,00	6.949.504,31	712.567.852,31	532.635.945,05	506.333.527,12	9.847,75	506.323.679,37	26.311.665,68	179.932.507,26

<b>Código Seguro De Verificación:</b>	DLDVHQpUSFzwWp7yI5Z3og==		<b>Estado</b>	<b>Fecha y hora</b>
<b>Firmado Por</b>	Enrique Ignacio Carreño Montes		Firmado	11/12/2017 08:42:02
<b>Observaciones</b>	FIRMADO A LOS MEROS EFECTOS DE PODER INCORPORAR LA PRESENTE DOCUMENTACIÓN AL CORRESPONDIENTE EXPEDIENTE ELECTRÓNICO		<b>Página</b>	76/105
<b>Url De Verificación</b>	<a href="https://www.sevilla.org/verifirmav2/code/DLDVHQpUSFzwWp7yI5Z3og==">https://www.sevilla.org/verifirmav2/code/DLDVHQpUSFzwWp7yI5Z3og==</a>			



Econ.	Clasificación Prog.	Orig.	DENOMINACIÓN DE LAS APLICACION	Créditos Iniciales	Modificaciones	Créditos Totales	Obligaciones Reconocidas	Pagos Realizados	Reintegros de Gastos	Pagos Líquidos	Pendiente de Pago	Estado de Ejecución
60902	15321	70219	INVERSIÓN NUEVA EN JUEGOS INFANTILES Y DE MAYORES	22.000,00		22.000,00	16.976,84	16.976,84		16.976,84		5.023,16
60902	15321	70220	INVERSIÓN NUEVA EN JUEGOS INFANTILES Y DE MAYORES	24.628,27		24.628,27						24.628,27
60902	15321	70221	INVERSIÓN NUEVA EN JUEGOS INFANTILES Y DE MAYORES	1.000,00		1.000,00						1.000,00
60902	17101	10101	INVERSIÓN NUEVA EN JUEGOS INFANTILES Y DE MAYORES	17.000,00		17.000,00	19.463,07	19.463,07				-2.463,07
60902	32101	70214	INVERSIÓN NUEVA EN JUEGOS INFANTILES Y DE MAYORES				55.246,92				55.246,92	-55.246,92
60903	17101	10101	INVERSIÓN NUEVA EN PARQUES O ZONAS AJARDINADAS		65.579,51	65.579,51	65.545,91				65.545,91	33,60
6090314	17101	10101	OTRAS INVERSIONES NUEVAS EN INFRAEST. Y BIENES DESTINADOS A									
60905	15321	70211	INVERSIÓN NUEVA EN MOBILIARIO URBANO	24.000,00		24.000,00						24.000,00
60905	15321	70213	INVERSIÓN NUEVA EN MOBILIARIO URBANO	6.500,00		6.500,00						6.500,00
60905	15321	70214	OTRAS INVERS.NUEVAS EN INFRAESTR.Y BIENES DESTIAL USO GRAL				20.631,23	20.631,23		20.631,23		-20.631,23
60905	15321	70216	INVERSIÓN NUEVA EN MOBILIARIO URBANO	500,00		500,00						500,00
60905	15321	70217	INVERSIÓN NUEVA EN MOBILIARIO URBANO	1.000,00		1.000,00						1.000,00
60905	15321	70218	INVERSIÓN NUEVA EN MOBILIARIO URBANO	6.739,86		6.739,86	2.150,12	2.150,12				4.589,74
60905	15321	70219	INVERSIÓN NUEVA EN MOBILIARIO URBANO	1.000,00		1.000,00						1.000,00
60905	15321	70220	INVERSIÓN NUEVA EN MOBILIARIO URBANO	3.000,00		3.000,00						3.000,00
60905	15321	70221	INVERSIÓN NUEVA EN MOBILIARIO URBANO	200,00		200,00						200,00
60908	17101	10101	INVERSIÓN NUEVA EN ARBOLADO	410.000,00		410.000,00						410.000,00
60909	15321	70217	INVERSIÓN NUEVA EN ALCORQUES, PARTERRES Y ROTONDAS	1.000,00		1.000,00						1.000,00
60951	15321	70211	INVERSIÓN NUEVA EN VIALES-PARTICIPACION CIUDADANA	23.581,33		23.581,33						23.581,33
			<b>Suma</b>	706.160.497,46	7.015.083,82	713.175.581,28	532.815.359,14	506.392.748,38	9.847,75	506.382.900,63	26.432.458,51	180.360.222,14

<b>Código Seguro De Verificación:</b>	DLDVHQpUSFzwWp7yI5Z3og==	<b>Estado</b>	<b>Fecha y hora</b>
<b>Firmado Por</b>	Enrique Ignacio Carreño Montes	Firmado	11/12/2017 08:42:02
<b>Observaciones</b>	FIRMADO A LOS MEROS EFECTOS DE PODER INCORPORAR LA PRESENTE DOCUMENTACIÓN AL CORRESPONDIENTE EXPEDIENTE ELECTRÓNICO	<b>Página</b>	77/105
<b>Url De Verificación</b>	<a href="https://www.sevilla.org/verifirmav2/code/DLDVHQpUSFzwWp7yI5Z3og==">https://www.sevilla.org/verifirmav2/code/DLDVHQpUSFzwWp7yI5Z3og==</a>		



Econ.	Clasificación Prog.	Orig.	DENOMINACIÓN DE LAS APLICACION	Créditos Iniciales	Modificaciones	Créditos Totales	Obligaciones Reconocidas	Pagos Realizados	Reintegros de Gastos	Pagos Líquidos	Pendiente de Pago	Estado de Ejecución
60951	15321	70212	INVERSIÓN NUEVA EN VIALES-PARTICIPACION CIUDADANA	71.782,00		71.782,00	35.804,14	35.804,14		35.804,14		35.977,86
60951	15321	70213	INVERSIÓN NUEVA EN VIALES-PROGRAMA DECIDE	22.547,00		22.547,00						22.547,00
60951	15321	70214	INVERSIÓN NUEVA EN VIALES-PROGRAMA DECIDE	76.253,00		76.253,00						76.253,00
60951	15321	70215	INVERSIÓN NUEVA EN VIALES-PROGRAMA DECIDE	34.275,00		34.275,00						34.275,00
60951	15321	70216	INVERSIÓN NUEVA EN VIALES-PROGRAMA DECIDE	22.188,00		22.188,00						22.188,00
60951	15321	70217	INVERSIÓN NUEVA EN VIALES-PROGRAMA DECIDE	63.493,00		63.493,00						63.493,00
60951	15321	70218	INVERSIÓN NUEVA EN VIALES-PROGRAMA DECIDE	29.667,00		29.667,00						29.667,00
60951	15321	70219	INVERSIÓN NUEVA EN VIALES-PROGRAMA DECIDE	91.666,00		91.666,00	22.457,94	22.457,94				69.208,06
60951	15321	70220	INVERSIÓN NUEVA EN VIALES-PROGRAMA DECIDE	17.720,00		17.720,00						17.720,00
60951	15321	70221	INVERSIÓN NUEVA EN VIALES-PROGRAMA DECIDE	16.440,00		16.440,00	17.824,11				17.824,11	-1.384,11
60952	15321	70211	INVERSIÓN NUEVA JUEGOS INFANT. Y MAYORES.	23.581,33		23.581,33						23.581,33
60952	15321	70212	PARTICIPACION CIU INVERSIÓN NUEVA JUEGOS INFANT. Y MAYORES.	36.782,00		36.782,00						36.782,00
60952	15321	70213	PARTICIPACION CIU INVERSIÓN NUEVA JUEGOS INFANT. Y MAYORES.	22.547,00		22.547,00						22.547,00
60952	15321	70214	PROGRAMA DECIDE INVERSIÓN NUEVA JUEGOS INFANT. Y MAYORES.	41.253,00		41.253,00	23.181,94	23.181,94				18.071,06
60952	15321	70215	PROGRAMA DECIDE INVERSIÓN NUEVA JUEGOS INFANT. Y MAYORES.	34.275,00		34.275,00						34.275,00
60952	15321	70216	PROGRAMA DECIDE INVERSIÓN NUEVA JUEGOS INFANT. Y MAYORES.	22.188,00		22.188,00						22.188,00
60952	15321	70217	PROGRAMA DECIDE INVERSIÓN NUEVA JUEGOS INFANT. Y MAYORES.	33.493,00		33.493,00						33.493,00
			<b>Suma</b>	706.820.647,79	7.015.083,82	713.835.731,61	532.914.627,27	506.474.192,40	9.847,75	506.464.344,65	26.450.282,62	180.921.104,34

<b>Código Seguro De Verificación:</b>	DLDVHQpUSFzwWp7yI5Z3og==		<b>Estado</b>	<b>Fecha y hora</b>
<b>Firmado Por</b>	Enrique Ignacio Carreño Montes		Firmado	11/12/2017 08:42:02
<b>Observaciones</b>	FIRMADO A LOS MEROS EFECTOS DE PODER INCORPORAR LA PRESENTE DOCUMENTACIÓN AL CORRESPONDIENTE EXPEDIENTE ELECTRÓNICO		<b>Página</b>	78/105
<b>Url De Verificación</b>	<a href="https://www.sevilla.org/verifirmav2/code/DLDVHQpUSFzwWp7yI5Z3og==">https://www.sevilla.org/verifirmav2/code/DLDVHQpUSFzwWp7yI5Z3og==</a>			



Econ.	Clasificación Prog.	Orig.	DENOMINACIÓN DE LAS APLICACION	Créditos Iniciales	Modificaciones	Créditos Totales	Obligaciones Reconocidas	Pagos Realizados	Reintegros de Gastos	Pagos Líquidos	Pendiente de Pago	Estado de Ejecución
60952	15321	70218	INVERSIÓN NUEVA JUEGOS INFANT. Y MAYORES. PROGRAMA DECIDE	29.667,00		29.667,00						29.667,00
60952	15321	70219	INVERSIÓN NUEVA JUEGOS INFANT. Y MAYORES. PROGRAMA DECIDE	41.666,00		41.666,00						41.666,00
60952	15321	70220	INVERSIÓN NUEVA JUEGOS INFANT. Y MAYORES. PROGRAMA DECIDE	17.720,00		17.720,00						17.720,00
60952	15321	70221	INVERSIÓN NUEVA JUEGOS INFANT. Y MAYORES. PROGRAMA DECIDE	16.440,00		16.440,00						16.440,00
60952	32101	70219	INVERSIÓN NUEVA EN JUEGOS INFANTILES PARTICIPACION CIUDADANA		22.368,57	22.368,57	15.224,08	15.224,08		15.224,08		22.368,57
60955	15321	70219	INVERSIÓN NUEVA EN MOBILIARIO URBANO.PARTICIPACION CIUDADANA									-15.224,08
60958	15321	70219	INVERSIÓN NUEVA EN ARBOLADO.PARTICIPACION CIUDADANA									-2.129,98
60979	15321	70219	OTRAS INVERSIONES NUEVAS EN INFR.Y BIENES USOS GRAL.PARTICIP									3.149.414,93
60999	13301	40101	APARCAMIENTO RAFAEL SALGADO									-19.770,58
60999	15321	70219	OTRAS INVERSI. NUEVAS EN INFRAEST. Y BIENES DEST. AL USO GR	1.784,00		1.784,00	21.554,58	21.554,58		21.554,58		100.802,00
60999	17211	30113	OTRAS INVERSI. NUEVAS EN INFRAES.Y BIENES DEST.USO GRAL.DUSI	100.802,00		100.802,00						403.200,01
6099960	17211	30113	OTRAS INVERSI. NUEVAS EN INFRAES.Y BIENES DEST.USO GRAL.DUSI	403.200,01		403.200,01						60.000,00
61000	15321	70211	INVERSION DE REHABILITACIÓN DE TERRENOS	60.000,00		60.000,00						22.422,43
6110000	15321	70211	REPOSICIÓN INFRAESTRUCTURA. EN VIAS PUBLICAS		22.422,43	22.422,43						532.953.535,91
			<b>Suma</b>	707.491.926,80	10.209.289,75	717.701.216,55	532.953.535,91	506.513.101,04	9.847,75	506.503.253,29	26.450.282,62	184.747.680,64

<b>Código Seguro De Verificación:</b>	DLDVHQpUSFzwWp7yI5Z3og==	<b>Estado</b>	<b>Fecha y hora</b>
<b>Firmado Por</b>	Enrique Ignacio Carreño Montes	Firmado	11/12/2017 08:42:02
<b>Observaciones</b>	FIRMADO A LOS MEROS EFECTOS DE PODER INCORPORAR LA PRESENTE DOCUMENTACIÓN AL CORRESPONDIENTE EXPEDIENTE ELECTRÓNICO	<b>Página</b>	79/105
<b>Url De Verificación</b>	<a href="https://www.sevilla.org/verifirmav2/code/DLDVHQpUSFzwWp7yI5Z3og==">https://www.sevilla.org/verifirmav2/code/DLDVHQpUSFzwWp7yI5Z3og==</a>		



Clasificación		DENOMINACIÓN DE LAS APLICACION	Créditos Iniciales	Modificaciones	Créditos Totales	Obligaciones Reconocidas	Pagos Realizados	Reintegros de Gastos	Pagos Líquidos	Pendiente de Pago	Estado de Ejecución
Econ.	Prog. Oig.										
6110000	15321 70212	REPOSICIÓN INFRAESTRUCTURA. EN VIAS PUBLICAS	12.084,56	12.084,56	12.084,56						12.084,56
6110000	15321 70213	REPOSICIÓN INFRAESTRUCTURA. EN VIAS PUBLICAS	3.973,24	3.973,24	3.973,24						3.973,24
6110000	15321 70215	REPOSICIÓN INFRAESTRUCTURA. EN VIAS PUBLICAS	33.846,07	33.846,07	33.846,07						33.846,07
6110000	15321 70216	REPOSICIÓN INFRAESTRUCTURA. EN VIAS PUBLICAS	6.742,08	6.742,08	6.742,08						6.742,08
6110000	15321 70217	REPOSICIÓN INFRAESTRUCTURA. EN VIAS PUBLICAS	0,05	0,05	0,05						0,05
6110000	15321 70218	REPOSICIÓN INFRAESTRUCTURA. EN VIAS PUBLICAS	265,71	265,71	265,71						265,71
6110000	15321 70219	REPOSICIÓN INFRAESTRUCTURA. EN VIAS PUBLICAS	2.543,23	2.543,23	2.543,23						2.543,23
6110000	15321 70220	REPOSICIÓN INFRAESTRUCTURA. EN VIAS PUBLICAS	122,82	122,82	122,82						122,82
6110000	15321 70221	REPOSICIÓN INFRAESTRUCTURA. EN VIAS PUBLICAS	1.656,04	1.656,04	1.656,04						1.656,04
6110000	15325 10200	REPOSICIÓN DE VIALES	51.355,62	51.355,62	51.355,62						51.355,62
6110000	15325 70212	REPOSICIÓN INFRAESTRUCTURA. EN VIAS PUBLICAS	58,88	58,88	58,88						58,88
6110000	15325 70213	REPOSICIÓN INFRAESTRUCTURA. EN VIAS PUBLICAS	2.318,12	2.318,12	2.318,12						2.318,12
6110000	15325 70216	REPOSICIÓN INFRAESTRUCTURA. EN VIAS PUBLICAS	32.333,15	32.333,15	32.333,15						32.333,15
6110000	15325 70217	REPOSICIÓN INFRAESTRUCTURA. EN VIAS PUBLICAS	193,54	193,54	193,54						193,54
<b>Suma</b>			707.491.926,80	10.356.782,86	717.848.709,66	532.953.535,91	506.513.101,04	9.847,75	506.503.253,29	26.450.282,62	184.895.173,75

<b>Código Seguro De Verificación:</b>	DLDVHQpUSFzwWp7yI5Z3og==	<b>Estado</b>	<b>Fecha y hora</b>
<b>Firmado Por</b>	Enrique Ignacio Carreño Montes	Firmado	11/12/2017 08:42:02
<b>Observaciones</b>	FIRMADO A LOS MEROS EFECTOS DE PODER INCORPORAR LA PRESENTE DOCUMENTACIÓN AL CORRESPONDIENTE EXPEDIENTE ELECTRÓNICO	<b>Página</b>	80/105
<b>Url De Verificación</b>	<a href="https://www.sevilla.org/verifirmav2/code/DLDVHQpUSFzwWp7yI5Z3og==">https://www.sevilla.org/verifirmav2/code/DLDVHQpUSFzwWp7yI5Z3og==</a>		





Clasificación		DENOMINACIÓN DE LAS APLICACION	Créditos Iniciales	Modificaciones	Créditos Totales	Obligaciones Reconocidas	Pagos Realizados	Reintegros de Gastos	Pagos Líquidos	Pendiente de Pago	Estado de Ejecución
Econ.	Prog. Oig.										
6110000	15325 70218	REPOSICIÓN INFRAESTRUCTURA. EN VIAS PUBLICAS	2.417,87	2.417,87	2.417,87						2.417,87
6110000	15325 70220	REPOSICIÓN INFRAESTRUCTURA. EN VIAS PUBLICAS	6.718,48	6.718,48	6.718,48						6.718,48
6110000	15325 70221	REPOSICIÓN INFRAESTRUCTURA. EN VIAS PUBLICAS	161,25	161,25	161,25						161,25
6110009	15321 70213	REPOSICIÓN DE VIALES	2.461,62	2.461,62	2.461,62						2.461,62
6110009	15321 70214	REPOSICIÓN DE VIALES	8.900,73	8.900,73	8.900,73						8.900,73
6110009	15321 70217	REPOSICIÓN DE VIALES	28.015,63	28.015,63	28.015,63						28.015,63
6110009	15321 70218	REPOSICIÓN DE VIALES	157,99	157,99	157,99						157,99
6110009	15321 70219	REPOSICIÓN DE VIALES	20,44	20,44	20,44						20,44
6110009	15321 70220	REPOSICIÓN DE VIALES	609,93	609,93	609,93						609,93
6120000	33402 70212	JUEGOS INFANTILES /MAYORES (REPOSICIÓN)	583,90	583,90	583,90						583,90
6120000	33402 70218	JUEGOS INFANTILES /MAYORES (REPOSICIÓN)	122,79	122,79	122,79						122,79
6120006	15321 70214	JUEGOS INFANTILES	4.252,21	4.252,21	4.252,21						4.252,21
6120006	15321 70215	JUEGOS INFANTILES	870,11	870,11	870,11						870,11
6120006	15321 70218	JUEGOS INFANTILES	115,07	115,07	115,07						115,07
6120007	15321 70214	JUEGOS INFANTILES	1.744,56	1.744,56	1.744,56						1.744,56
6120007	15321 70215	JUEGOS INFANTILES	6.619,04	6.619,04	6.619,04						6.619,04
6120009	33402 70213	JUEGOS INFANTILES	3.741,33	3.741,33	3.741,33						3.741,33
6120009	33402 70214	JUEGOS INFANTILES	3.818,47	3.818,47	3.818,47						3.818,47
6130000	17102 10101	RESTAURACION PARQUE MARIA LUISA	116.396,58	116.396,58	116.396,58						116.396,58
6130009	17102 10101	REPOSIC. DE PARQUES Y ZONAS AJARDINADAS	5.354,84	5.354,84	5.354,84						5.354,84
6190005	15321 70211	PAVIMENTACION BDA. EL TREBOL	22.241,65	22.241,65	22.241,65						22.241,65
6190005	15321 70212	OBRAS DE PAVIMENTACION	107.612,86	107.612,86	107.612,86						107.612,86
<b>Suma</b>			707.491.926,80	10.679.720,21	718.171.647,01	532.953.535,91	506.513.101,04	9.847,75	506.503.253,29	26.450.282,62	185.218.111,10

<b>Código Seguro De Verificación:</b>	DLDVHQpUSFzwWp7yI5Z3og==	<b>Estado</b>	<b>Fecha y hora</b>
<b>Firmado Por</b>	Enrique Ignacio Carreño Montes	Firmado	11/12/2017 08:42:02
<b>Observaciones</b>	FIRMADO A LOS MEROS EFECTOS DE PODER INCORPORAR LA PRESENTE DOCUMENTACIÓN AL CORRESPONDIENTE EXPEDIENTE ELECTRÓNICO	<b>Página</b>	81/105
<b>Url De Verificación</b>	<a href="https://www.sevilla.org/verifirmav2/code/DLDVHQpUSFzwWp7yI5Z3og==">https://www.sevilla.org/verifirmav2/code/DLDVHQpUSFzwWp7yI5Z3og==</a>		



Econ.	Prog.	Orig.	Clasificación	DENOMINACIÓN DE LAS APLICACION	Créditos Iniciales	Modificaciones	Créditos Totales	Obligaciones Reconocidas	Pagos Realizados	Reintegros de Gastos	Pagos Líquidos	Pendiente de Pago	Estado de Ejecución
6190005	15321	70213		PAVIMENTACION BDA. EL TREBOL	2.435,07	2.435,07	2.435,07						2.435,07
6190005	15321	70214		PAVIMENTACION BDA. EL TREBOL	198.940,85	198.940,85	198.940,85						198.940,85
6190005	15321	70216		PAVIMENTACION BDA. EL TREBOL	7.887,87	7.887,87	7.887,87						7.887,87
6190006	15321	70211		OBRAS DE PAVIMENTACION	53.446,20	53.446,20	53.446,20						53.446,20
6190006	15321	70212		OBRAS DE PAVIMENTACION	31.502,53	31.502,53	31.502,53						31.502,53
6190006	15321	70214		OBRAS DE PAVIMENTACION	130.801,87	130.801,87	130.801,87						130.801,87
6190006	15321	70216		OBRAS DE PAVIMENTACION	996,31	996,31	996,31						996,31
6190006	15321	70217		OBRAS DE PAVIMENTACION	13.023,65	13.023,65	13.023,65						13.023,65
6190006	15321	70218		OBRAS DE PAVIMENTACION	905,50	905,50	905,50						905,50
6190006	15321	70220		OBRAS DE PAVIMENTACION	1.552,70	1.552,70	1.552,70						1.552,70
6190007	15321	70211		REPOSICION DE INFRAESTRUCTURAS DE CARACTER GENERAL	11.012,96	11.012,96	11.012,96						11.012,96
6190007	15321	70213		REPOSICION DE INFRAESTRUCTURAS DE CARACTER GENERAL	11.645,68	11.645,68	11.645,68						11.645,68
6190007	15321	70214		REPOSICION DE INFRAESTRUCTURAS DE CARACTER GENERAL	86.508,22	86.508,22	86.508,22						86.508,22
6190007	15321	70215		REPOSICION DE INFRAESTRUCTURAS DE CARACTER GENERAL	35,82	35,82	35,82						35,82
6190007	15321	70218		REPOSICION DE INFRAESTRUCTURAS DE CARACTER GENERAL	2.260,37	2.260,37	2.260,37						2.260,37
61901	15321	10000		RENOVACION PLAZA DE LA ENCARNACION	15.000,00	15.000,00	15.000,00						15.000,00
61901	15321	70211		INVERSION DE REHABILITACION DE VIALES	80.000,00	80.000,00	80.000,00	42.848,12	42.848,12		42.848,12		37.151,88
61901	15321	70212		INVERSION DE REHABILITACION DE VIALES	112.836,68	112.836,68	112.836,68	36.290,92	17.979,93		17.979,93	18.310,99	76.545,76
61901	15321	70213		INVERSION DE REHABILITACION DE VIALES	90.282,66	90.282,66	90.282,66	52.958,15	52.958,15		52.958,15		37.324,51
				<b>Suma</b>	707.790.046,14	11.232.675,81	719.022.721,95	553.085.633,10	506.626.887,24	9.847,75	506.617.039,49	26.468.593,61	185.937.088,85

<b>Código Seguro De Verificación:</b>	DLDVHQpUSFzwWp7yI5Z3og==	<b>Estado</b>	<b>Fecha y hora</b>
<b>Firmado Por</b>	Enrique Ignacio Carreño Montes	Firmado	11/12/2017 08:42:02
<b>Observaciones</b>	FIRMADO A LOS MEROS EFECTOS DE PODER INCORPORAR LA PRESENTE DOCUMENTACIÓN AL CORRESPONDIENTE EXPEDIENTE ELECTRÓNICO	<b>Página</b>	82/105
<b>Url De Verificación</b>	<a href="https://www.sevilla.org/verifirmav2/code/DLDVHQpUSFzwWp7yI5Z3og==">https://www.sevilla.org/verifirmav2/code/DLDVHQpUSFzwWp7yI5Z3og==</a>		



Econ.	Clasificación Prog.	Org.	DENOMINACIÓN DE LAS APLICACION	Créditos Iniciales	Modificaciones	Créditos Totales	Obligaciones Reconocidas	Pagos Realizados	Reintegros de Gastos	Pagos Líquidos	Pendiente de Pago	Estado de Ejecución
61901	15321	70216	INVERSIÓN DE REHABILITACIÓN DE VIALES	500,00	6.214,78	6.714,78	6.214,78	6.214,78		6.214,78		500,00
61901	15321	70217	INVERSIÓN DE REHABILITACIÓN DE VIALES	47.867,82		47.867,82						47.867,82
61901	15321	70218	INVERSIÓN DE REHABILITACIÓN DE VIALES	52.716,98		52.716,98	2.174,00	2.174,00		2.174,00		50.542,98
61901	15321	70219	INVERSIÓN DE REHABILITACIÓN DE VIALES	140.000,00		140.000,00	5.417,59	5.417,59		5.417,59		134.582,41
61901	15321	70220	INVERSIÓN DE REHABILITACIÓN DE VIALES	16.000,00		16.000,00						16.000,00
61901	15321	70221	INVERSIÓN DE REHABILITACIÓN DE VIALES	98.707,06		98.707,06	14.454,60	14.454,60		14.454,60		84.252,46
61901	43302	30101	REPOSICIÓN INFRAESTRUCTURA. EN VIAS PUBLICAS	1.500.000,00		1.500.000,00	323.756,00	323.756,00		323.756,00		1.176.244,00
6190100	15325	70215	OTRAS INV.DE REPOSICION EN INFRAE.Y BIENES USO GENERAL REPOSICIÓN		33,88	33,88						33,88
6190105	17101	10101	INFRAESTRUCTURA. EN VIAS PUBLICAS		903,54	903,54						903,54
6190109	15321	70215	OTRAS INV. DE REPOSICION INFRAE.		26.241,66	26.241,66						26.241,66
61902	15321	70212	REPOSICIÓN DE VIALES	1.000,00		1.000,00						1.000,00
61902	15321	70212	INVERSIÓN DE REPOSICIÓN DE JUEGOS INFANTILES Y DE MAYORES	15.000,00		15.000,00						15.000,00
61902	15321	70214	INVERSIÓN DE REPOSICIÓN DE JUEGOS INFANTILES Y DE MAYORES	1.000,00		1.000,00						1.000,00
61902	15321	70217	INVERSIÓN DE REPOSICIÓN DE JUEGOS INFANTILES Y DE MAYORES	16.000,00		16.000,00						16.000,00
61902	15321	70218	INVERSIÓN DE REPOSICIÓN DE JUEGOS INFANTILES Y DE MAYORES									
61902	15321	70219	INVERSIÓN DE REPOSICIÓN DE JUEGOS INFANTILES Y DE MENORES	3.000,00		3.000,00						3.000,00
61902	15321	70220	INVERSIÓN DE REPOSICIÓN DE JUEGOS INFANTILES Y DE MAYORES	14.000,00		14.000,00						14.000,00
61902	32101	70214	INVERSIÓN DE REPOSICIÓN DE JUEGOS INFANTILES Y DE MAYORES									
			<b>Suma</b>	709.695.838,00	11.266.069,67	720.961.907,67	533.437.650,07	506.978.904,21	9.847,75	506.969.056,46	26.468.593,61	187.524.257,60

<b>Código Seguro De Verificación:</b>	DLDVHQpUSFzwWp7yI5Z3og==	<b>Estado</b>	<b>Fecha y hora</b>
<b>Firmado Por</b>	Enrique Ignacio Carreño Montes	Firmado	11/12/2017 08:42:02
<b>Observaciones</b>	FIRMADO A LOS MEROS EFECTOS DE PODER INCORPORAR LA PRESENTE DOCUMENTACIÓN AL CORRESPONDIENTE EXPEDIENTE ELECTRÓNICO	<b>Página</b>	83/105
<b>Url De Verificación</b>	<a href="https://www.sevilla.org/verifirmav2/code/DLDVHQpUSFzwWp7yI5Z3og==">https://www.sevilla.org/verifirmav2/code/DLDVHQpUSFzwWp7yI5Z3og==</a>		



Econ.	Clasificación Prog.	Orig.	DENOMINACIÓN DE LAS APLICACION	Créditos Iniciales	Modificaciones	Créditos Totales	Obligaciones Reconocidas	Pagos Realizados	Reintegros de Gastos	Pagos Líquidos	Pendiente de Pago	Estado de Ejecución
61902	32101	70219	OTRAS INV.DE REPOSICION EN JUEGOS INFANTILES Y DE MAYORES	25.000,00		25.000,00						25.000,00
61902	33402	70215	INVERSIÓN DE REPOSICIÓN DE JUEGOS INFANTILES Y DE MAYORES	21.135,14		21.135,14						21.135,14
6190206	17101	10101	OTRAS INV.DE REPOSICION DE INFRAE.	290.000,00	65.589,59	65.589,59	105.169,47	101.551,15		101.551,15	3.618,32	65.589,59
61903	17101	10101	OTRAS INVERSIONES REPOSICIÓN EN PARQUES Y ZONAS AJARDINADAS		1.843,23	1.843,23						1.843,23
6190306	17101	10101	OTRAS INVERSIONES		75,07	75,07						75,07
6190307	17101	10101	OTRAS INVERSIONES		73.774,27	73.774,27	73.774,27	73.774,27		73.774,27		73,07
6190314	17101	10101	OTRAS INV.DE REPOSICION EN INFRAE Y BIENES USO GENERAL		28.118,21	28.118,21						28.118,21
61904	16501	30101	INVERSIÓN DE REPOSICIÓN DE ALUMBRADO		39.665,47	39.665,47						39.665,47
6190460	16501	30101	INVERSIÓN DE REPOSICIÓN DE ALUMBRADO									
61905	15321	70217	INVERSIÓN DE REPOSICIÓN DE MOBILIARIO URBANO	1.000,00		1.000,00						1.000,00
61905	17101	10101	INVERSIÓN DE REPOSICIÓN DE MOBILIARIO URBANO	440.000,00		440.000,00						440.000,00
61907	13301	40101	INVERSIÓN DE REPOSICIÓN DE SEÑALIZACIÓN VIAL .DUSI	1.206.558,26	-261.122,98	945.435,28	133.474,47	133.474,47		133.474,47		811.960,81
6190760	13301	40101	INVERSIÓN DE REPOSICIÓN DE SEÑALIZACIÓN VIAL .DUSI	240.696,00		240.696,00						240.696,00
61909	15321	70213	INVERSIÓN DE REHABILITACIÓN DE ALCORQUES, PARTERRES Y ROTOND	7.000,00		7.000,00						7.000,00
61909	15321	70217	INVERSIÓN DE REHABILITACIÓN DE ALCORQUES, PARTERRES Y ROTOND	1.000,00		1.000,00						1.000,00
61910	33802	40002	INVERSIÓN DE REPOSICIÓN DE ELEMENTOS DE EXORNO	12.000,00		12.000,00						12.000,00
6191005	15100	20403	OTRAS INVERSIONES		84.705,40	84.705,40						84.705,40
61951	15321	70211	INVERSIÓN DE REHABILITACIÓN DE VIALES. PARTICIPACION CIUDADA	23.581,33		23.581,33	15.121,93	15.121,93		15.121,93		8.459,40
			<b>Suma</b>	711.938.808,73	11.323.717,93	723.262.526,66	533.765.190,21	507.302.826,03	9.847,75	507.292.978,28	26.472.211,93	189.497.336,45

<b>Código Seguro De Verificación:</b>	DLDVHQpUSFzwWp7yI5Z3og==	<b>Estado</b>	Fecha y hora
<b>Firmado Por</b>	Enrique Ignacio Carreño Montes	Firmado	11/12/2017 08:42:02
<b>Observaciones</b>	FIRMADO A LOS MEROS EFECTOS DE PODER INCORPORAR LA PRESENTE DOCUMENTACIÓN AL CORRESPONDIENTE EXPEDIENTE ELECTRÓNICO	<b>Página</b>	84/105
<b>Url De Verificación</b>	<a href="https://www.sevilla.org/verifirmav2/code/DLDVHQpUSFzwWp7yI5Z3og==">https://www.sevilla.org/verifirmav2/code/DLDVHQpUSFzwWp7yI5Z3og==</a>		



Econ.	Clasificación Prog.	Org.	DENOMINACIÓN DE LAS APLICACION	Créditos Iniciales	Modificaciones	Créditos Totales	Obligaciones Reconocidas	Pagos Realizados	Reintegros de Gastos	Pagos Líquidos	Pendiente de Pago	Estado de Ejecución
61951	15321	70212	INVERSIÓN DE REHABILITAC. DE VIALES. PARTICIPACION CIUDADANA	76.782,00		76.782,00	65.775,77	65.775,77		65.775,77		11.006,23
61951	15321	70213	INVERSIÓN DE REHABILITACIÓN DE VIALES. PROGRAMA DECIDE	47.547,00		47.547,00	27.372,62	27.372,62		27.372,62		20.174,38
61951	15321	70214	INVERSIÓN DE REHABILITACIÓN DE VIALES. PROGRAMA DECIDE	41.253,00		41.253,00	23.250,91	23.250,91		23.250,91		18.002,09
61951	15321	70215	INVERSIÓN DE REHABILITACIÓN DE VIALES. PROGRAMA DECIDE	59.275,00		59.275,00						59.275,00
61951	15321	70216	INVERSIÓN DE REHABILITACIÓN DE VIALES. PROGRAMA DECIDE	22.188,00		22.188,00	44.654,26	44.654,26		44.654,26		-22.466,26
61951	15321	70217	INVERSIÓN DE REHABILITACIÓN DE VIALES. PROGRAMA DECIDE	53.493,00		53.493,00						53.493,00
61951	15321	70218	INVERSIÓN DE REHABILITACIÓN DE VIALES. PROGRAMA DECIDE	29.667,00		29.667,00						29.667,00
61951	15321	70219	INVERSIÓN DE REHABILITACIÓN DE VIALES. PROGRAMA DECIDE	81.666,00		81.666,00						81.666,00
61951	15321	70220	INVERSIÓN DE REHABILITACIÓN DE VIALES. PROGRAMA DECIDE	17.720,00		17.720,00	26.523,20				26.523,20	-8.803,20
61951	15321	70221	INVERSIÓN DE REHABILITACIÓN DE VIALES. PROGRAMA DECIDE	16.440,00		16.440,00						16.440,00
61952	15321	70211	INVERSIÓN REPOSIC. JUEGOS INFANT. Y MAYORES.	23.581,33		23.581,33						23.581,33
61952	15321	70212	INVERSIÓN REPOSIC. JUEGOS INFANT. Y MAYORES.	36.782,00		36.782,00						36.782,00
61952	15321	70213	INVERSIÓN REPOSIC. JUEGOS INFANT. Y MAYORES.	22.547,00		22.547,00						22.547,00
61952	15321	70214	INVERSIÓN REPOSIC. JUEGOS INFANT. Y MAYORES.	41.253,00		41.253,00						41.253,00
61952	15321	70215	INVERSIÓN REPOSIC. JUEGOS INFANT. Y MAYORES.	34.275,00		34.275,00						34.275,00
61952	15321	70216	INVERSIÓN REPOSIC. JUEGOS INFANT. Y MAYORES.	22.188,00		22.188,00						22.188,00
61952	15321	70217	INVERSIÓN REPOSIC. JUEGOS INFANT. Y MAYORES.	33.493,00		33.493,00						33.493,00
			<b>Suma</b>	712.598.959,06	11.323.717,93	723.922.676,99	533.952.766,97	507.463.879,59	9.847,75	507.454.031,84	26.498.735,13	189.969.910,02

<b>Código Seguro De Verificación:</b>	DLDVHQpUSFzwWp7yI5Z3og==		<b>Estado</b>	<b>Fecha y hora</b>
<b>Firmado Por</b>	Enrique Ignacio Carreño Montes		Firmado	11/12/2017 08:42:02
<b>Observaciones</b>	FIRMADO A LOS MEROS EFECTOS DE PODER INCORPORAR LA PRESENTE DOCUMENTACIÓN AL CORRESPONDIENTE EXPEDIENTE ELECTRÓNICO		<b>Página</b>	85/105
<b>Url De Verificación</b>	<a href="https://www.sevilla.org/verifirmav2/code/DLDVHQpUSFzwWp7yI5Z3og==">https://www.sevilla.org/verifirmav2/code/DLDVHQpUSFzwWp7yI5Z3og==</a>			



Clasificación	Denominación de las Aplicaciones	Créditos Iniciales	Modificaciones	Créditos Totales	Obligaciones Reconocidas	Pagos Realizados	Reintegros de Gastos	Pagos Líquidos	Pendiente de Pago	Estado de Ejecución
Econ.	Prog.	Org.								
61952	15321	70218		29.667,00		39.714,46		39.714,46		-10.047,46
			DENOMINACIÓN DE LAS APLICACION							
			INVERSIÓN REPOSIC. JUEGOS							
			INFANT. Y MAYORES.							
			PROGRAMA DECIDE							
61952	15321	70219		41.666,00						41.666,00
			INVERSIÓN REPOSIC. JUEGOS							
			INFANT. Y MAYORES.							
			PROGRAMA DECIDE							
61952	15321	70220		17.720,00						17.720,00
			INVERSIÓN REPOSIC. JUEGOS							
			INFANT. Y MAYORES.							
			PROGRAMA DECIDE							
61952	15321	70221		16.440,00						16.440,00
			INVERSIÓN REPOSIC. JUEGOS							
			INFANT. Y MAYORES.							
			PROGRAMA DECIDE							
61999	13301	40101		109.075,00	9.075,00	9.075,00		9.075,00		100.000,00
			OTRAS INVER. DE REPOSIC. EN							
			INFRAEST. Y BIENES DEST.USO							
			GRAL							
61999	33802	40002		250.000,00						250.000,00
			OTRAS INVER. DE REPOSIC. EN							
			INFRAEST. Y BIENES DEST.USO							
			GRAL							
62100	24100	60401		27.600,00						27.600,00
			INVERSIÓN NUEVA EN							
			TERRENOS Y BIENES							
			NATURALES.APOR.TAC.DUSI							
6210060	24100	60401		110.400,00						110.400,00
			INVERSIÓN NUEVA EN							
			TERRENOS Y BIENES							
			NATURALES.DUSI							
62200	13202	40001		55.160,00						55.160,00
			COMISARIA BELLAVISTA							
62200	16401	20404								
			INVERSIÓN NUEVA EN EDIFICIOS							
			Y OTRAS CONSTRUCCIONES							
62200	24100	60401		54.000,00						54.000,00
			INVERSIÓN NUEVA EN EDIFICIOS							
			Y OTRAS CONSTRUCCIONES							
62200	31103	60106		112.749,44	2.999,59	2.999,59		2.999,59		109.749,85
			INVERSIÓN NUEVA EDIFICIOS Y							
			OTRAS CONSTRUCCIONES							
62200	32101	70211		12.514,84						12.514,84
			INVERSIÓN NUEVA EN EDIFICIOS							
			Y OTRAS CONSTRUCCIONES							
62200	32101	70212		5.000,00						5.000,00
			INVERSIÓN NUEVA EN EDIFICIOS							
			Y OTRAS CONSTRUCCIONES							
62200	32101	70216		8.000,00						8.000,00
			INVERSIÓN NUEVA EN EDIFICIOS							
			Y OTRAS CONSTRUCCIONES							
62200	32101	70217		20.000,00						20.000,00
			INVERSIÓN NUEVA EN EDIFICIOS							
			Y OTRAS CONSTRUCCIONES							
62200	32101	70219		25.000,00						20.000,00
			INVERSIÓN NUEVA EN EDIFICIOS							
			Y OTRAS CONSTRUCCIONES							
			<b>Suma</b>	713.503.626,34	11.289.042,93	724.792.669,27	9.847,75	507.515.663,64	26.498.735,13	190.788.113,25

<b>Código Seguro De Verificación:</b>	DLDVHQpUSFzwWp7yI5Z3og==		<b>Estado</b>	<b>Fecha y hora</b>
<b>Firmado Por</b>	Enrique Ignacio Carreño Montes		Firmado	11/12/2017 08:42:02
<b>Observaciones</b>	FIRMADO A LOS MEROS EFECTOS DE PODER INCORPORAR LA PRESENTE DOCUMENTACIÓN AL CORRESPONDIENTE EXPEDIENTE ELECTRÓNICO		<b>Página</b>	86/105
<b>Url De Verificación</b>	<a href="https://www.sevilla.org/verifirmav2/code/DLDVHQpUSFzwWp7yI5Z3og==">https://www.sevilla.org/verifirmav2/code/DLDVHQpUSFzwWp7yI5Z3og==</a>			



Clasificación		DENOMINACIÓN DE LAS APLICACION	Créditos Iniciales	Modificaciones	Créditos Totales	Obligaciones Reconocidas	Pagos Realizados	Reintegros de Gastos	Pagos Líquidos	Pendiente de Pago	Estado de Ejecución
Econ.	Prog. Orig.										
62200	32101 70220	INVERSIÓN NUEVA EN EDIFICIOS Y OTRAS CONSTRUCCIONES	3.000,00		3.000,00						3.000,00
62200	32101 70301	INVERSIÓN NUEVA EN EDIFICIOS Y OTRAS CONSTRUCCIONES	440.000,00		440.000,00	42.688,12	15.531,51		15.531,51	27.156,61	397.311,88
62200	33302 20408	ADQUISICIÓN CASA LUIS CERNUDA		400.000,00	400.000,00						400.000,00
62200	33410 70219	INVERSIÓN NUEVA EN EDIFICIOS Y OTRAS CONSTRUCCIONES	1.500,00		1.500,00						1.500,00
62200	92000 70215	INVERSIÓN NUEVA EN EDIFICIOS Y OTRAS CONSTRUCCIONES	8.573,14	-1.301,72	7.271,42						7.271,42
62200	92404 70101	INVERSIÓN NUEVA EN EDIFICIOS Y OTRAS CONSTRUCCIONES				18.542,69	18.542,69		18.542,69		-18.542,69
62200	92404 70201	INVERSIÓN NUEVA EN EDIFICIOS Y OTRAS CONSTRUCCIONES									
62200	93300 20408	INVERSIÓN NUEVA EDIFICIOS Y OTRAS CONSTRUCCIONES	30.000,00	288.695,97	318.695,97						318.695,97
6220000	13202 40001	EDIFICIOS Y OTRAS CONSTRUCCIONES		300.185,72	300.185,72	144.125,28	144.125,28		144.125,28		156.060,44
6220000	31101 60105	EDIFICIOS Y OTRAS CONSTRUCCIONES		758,61	758,61						758,61
6220000	92401 70101	EDIFICIOS Y OTRAS CONSTRUCCIONES		806,30	806,30						806,30
6220001	23102 60101	EDIFICIOS Y OTRAS CONSTRUCCIONES		188.201,64	188.201,64						188.201,64
6220001	43121 30111	EDIFICIOS Y OTRAS CONSTRUCCIONES		11.016,53	11.016,53						11.016,53
6220002	16401 20404	EDIFICIOS Y OTRAS CONSTRUCCIONES		6.042,80	6.042,80						6.042,80
6220002	43121 30111	EDIFICIOS Y OTRAS CONSTRUCCIONES		6.848,87	6.848,87						6.848,87
6220004	16401 20404	EDIFICIOS Y OTRAS CONSTRUCCIONES		118,00	118,00						118,00
6220004	93325 70301	EDIFICIOS Y OTRAS CONSTRUCCIONES		951,38	951,38						951,38
6220005	13202 40001	EDIFICIOS Y OTRAS CONSTRUCCIONES		192,00	192,00						192,00
6220005	16401 20404	EDIFICIOS Y OTRAS CONSTRUCCIONES		304,12	304,12						304,12
6220005	43121 30111	EDIFICIOS Y OTRAS CONSTRUCCIONES		15.599,04	15.599,04						15.599,04
6220006	23102 70301	EDIFICIOS Y OTRAS CONSTRUCCIONES		160,30	160,30						160,30
<b>Suma</b>			713.986.699,48	12.507.622,49	726.494.321,97	534.209.912,11	507.693.868,12	9.847,75	507.684.020,37	26.525.891,74	192.284.409,86

<b>Código Seguro De Verificación:</b>	DLDVHQpUSFzwWp7yI5Z3og==	<b>Estado</b>	<b>Fecha y hora</b>
<b>Firmado Por</b>	Enrique Ignacio Carreño Montes	Firmado	11/12/2017 08:42:02
<b>Observaciones</b>	FIRMADO A LOS MEROS EFECTOS DE PODER INCORPORAR LA PRESENTE DOCUMENTACIÓN AL CORRESPONDIENTE EXPEDIENTE ELECTRÓNICO	<b>Página</b>	87/105
<b>Url De Verificación</b>	<a href="https://www.sevilla.org/verifirmav2/code/DLDVHQpUSFzwWp7yI5Z3og==">https://www.sevilla.org/verifirmav2/code/DLDVHQpUSFzwWp7yI5Z3og==</a>		



Econ.	Prog.	Orig.	Clasificación	DENOMINACIÓN DE LAS APLICACION	Créditos Iniciales	Modificaciones	Créditos Totales	Obligaciones Reconocidas	Pagos Realizados	Reintegros de Gastos	Pagos Líquidos	Pendiente de Pago	Estado de Ejecución
6220006	24112	60401	60401	EDIFICIOS Y OTRAS CONSTRUCCIONES	2.630,46	2.630,46	2.630,46						2.630,46
6220007	16401	20404	20404	EDIFICIOS Y OTRAS CONSTRUCCIONES	21.530,60	21.530,60	21.530,60						21.530,60
6220007	24112	60401	60401	EDIFICIOS Y OTRAS CONSTRUCCIONES	4.413,60	4.413,60	4.413,60						4.413,60
6220008	13401	70301	70301	EDIFICIOS Y OTRAS CONSTRUCCIONES	77.295,24	77.295,24	77.295,24						77.295,24
6220008	16401	20404	20404	EDIFICIOS Y OTRAS CONSTRUCCIONES	21.239,36	21.239,36	21.239,36						21.239,36
6220008	23102	70301	70301	EDIFICIOS Y OTRAS CONSTRUCCIONES	42,93	42,93	42,93						42,93
6220008	24122	60401	60401	EDIFICIO Y OBRA SAN FERNANDO	3.359,06	3.359,06	3.359,06						3.359,06
6220008	33211	70301	70301	EDIFICIOS Y OTRAS CONSTRUCCIONES	25.379,21	25.379,21	25.379,21						25.379,21
6220008	92012	70101	70101	EDIFICIOS Y OTRAS CONSTRUCCIONES	91.504,00	91.504,00	91.504,00						91.504,00
6220008	92012	70211	70211	EDIFICIOS Y OTRAS CONSTRUCCIONES	10.973,82	10.973,82	10.973,82						10.973,82
6220008	92012	70215	70215	EDIFICIOS Y OTRAS CONSTRUCCIONES	40,71	40,71	40,71						40,71
6220008	92012	70220	70220	EDIFICIOS Y OTRAS CONSTRUCCIONES	4.921,14	4.921,14	4.921,14						4.921,14
6220008	93325	70301	70301	EDIFICIOS Y OTRAS CONSTRUCCIONES	42,33	42,33	42,33						42,33
6220009	13202	40001	40001	EDIFICIOS Y OTRAS CONSTRUCCIONES	176.765,35	176.765,35	176.765,35	165.441,77	165.441,77		165.441,77		11.323,58
6220009	13301	70301	70301	EDIFICIOS Y OTRAS CONSTRUCCIONES	174.395,64	174.395,64	174.395,64						174.395,64
6220009	16401	20404	20404	EDIFICIOS Y OTRAS CONSTRUCCIONES	14.606,80	14.606,80	14.606,80						14.606,80
6220009	24100	60401	60401	EDIFICIOS Y OTRAS CONSTRUCCIONES	66.752,78	66.752,78	66.752,78						66.752,78
6220009	31101	60105	60105	EDIFICIOS Y OTRAS CONSTRUCCIONES	271,80	271,80	271,80						271,80
6220009	31103	70301	70301	EDIFICIOS Y OTRAS CONSTRUCCIONES	80.000,00	80.000,00	80.000,00						80.000,00
6220009	32101	70211	70211	EDIFICIOS Y OTRAS CONSTRUCCIONES	809,36	809,36	809,36						809,36
6220009	32101	70217	70217	EDIFICIOS Y OTRAS CONSTRUCCIONES	613,07	613,07	613,07						613,07
				<b>Suma</b>	713.986.699,48	13.285.209,75	727.271.909,23	534.375.353,88	507.859.309,89	9.847,75	507.849.462,14	26.525.891,74	192.896.555,35

<b>Código Seguro De Verificación:</b>	DLDVHQpUSFzwWp7yI5Z3og==	<b>Estado</b>	<b>Fecha y hora</b>
<b>Firmado Por</b>	Enrique Ignacio Carreño Montes	Firmado	11/12/2017 08:42:02
<b>Observaciones</b>	FIRMADO A LOS MEROS EFECTOS DE PODER INCORPORAR LA PRESENTE DOCUMENTACIÓN AL CORRESPONDIENTE EXPEDIENTE ELECTRÓNICO	<b>Página</b>	88/105
<b>Url De Verificación</b>	<a href="https://www.sevilla.org/verifirmav2/code/DLDVHQpUSFzwWp7yI5Z3og==">https://www.sevilla.org/verifirmav2/code/DLDVHQpUSFzwWp7yI5Z3og==</a>		





Econ.	Prog.	Orig.	Clasificación	DENOMINACIÓN DE LAS APLICACION	Créditos Iniciales	Modificaciones	Créditos Totales	Obligaciones Reconocidas	Pagos Realizados	Reintegros de Gastos	Pagos Líquidos	Pendiente de Pago	Estado de Ejecución
6220009	32101	70220		EDIFICIOS Y OTRAS CONSTRUCCIONES	133,03	133,03	133,03						133,03
6220009	92012	70101		EDIFICIOS Y OTRAS CONSTRUCCIONES	1.918,22	1.918,22	1.918,22						1.918,22
6220069	23102	60101		EDIFICIOS Y OTRAS CONSTRUCCIONES	8.601,47	8.601,47	8.601,47						8.601,47
6220104	32101	70301		EDIFICIOS PUBLICOS DOCENTES	230.302,62	230.302,62	230.302,62						230.302,62
6221104	23102	60101		OBRAS ADAPTACION HOGAR SAN FERNANDO	153.265,80	153.265,80	153.265,80						153.265,80
6221200	24101	60401		CONSTRCC. CENTROS FORMACION Y EMPLEO	64.025,05	64.025,05	64.025,05						64.025,05
6221204	24112	60401		CONSTRUCCION CENTROS FORMACION	37.342,14	37.342,14	37.342,14						37.342,14
6221205	24112	60401		CONSTRUCCION CENTROS FORMACION	4.088,49	4.088,49	4.088,49						4.088,49
6221207	24112	60401		CONSTRUCCION CENTROS DE FORMACION	30.358,98	30.358,98	30.358,98						30.358,98
6221208	24112	60401		CONTRUCCION CENTROS FORMACION Y EMPLEO	4.085,04	4.085,04	4.085,04						4.085,04
6221209	24100	60401		CONTRUCCION CENTROS FORMACION Y EMPLEO	54.147,87	54.147,87	54.147,87						54.147,87
6221308	23102	70301		ELIMINACION BARRERAS ARQUITECTONICAS	39.253,81	39.253,81	39.253,81						39.253,81
62250	32101	70211		INVERSION NUEVA EDIFICIOS Y OTRAS CONSTRUC.	29.901,94	29.901,94	29.901,94						29.901,94
62250	32101	70212		INVERSION NUEVA EDIFICIOS Y PARTICIP.CIUDADA	52.328,39	52.328,39	52.328,39						52.328,39
62250	32101	70213		INVERSION NUEVA EDIFICIOS Y OTRAS CONSTRUC. PROGRAMA DECIDE.	32.144,58	32.144,58	32.144,58						32.144,58
62250	32101	70214		INVERSION NUEVA EDIFICIOS Y OTRAS CONSTRUC. PROGRAMA DECIDE	59.056,32	59.056,32	59.056,32						59.056,32
62250	32101	70215		INVERSION NUEVA EDIFICIOS Y OTRAS CONSTRUC. PROGRAMA DECIDE	48.590,65	48.590,65	48.590,65						48.590,65
62250	32101	70216		INVERSION NUEVA EDIFICIOS Y OTRAS CONSTRUC. PROGRAMA DECIDE	31.397,03	31.397,03	31.397,03						31.397,03
				<b>Suma</b>	714.240.118,39	13.912.732,27	728.152.850,66	534.375.353,88	507.859.309,89	9.847,75	507.849.462,14	26.525.891,74	193.777.496,78

<b>Código Seguro De Verificación:</b>	DLDVHQpUSFzwWp7yI5Z3og==	<b>Estado</b>	<b>Fecha y hora</b>
<b>Firmado Por</b>	Enrique Ignacio Carreño Montes	Firmado	11/12/2017 08:42:02
<b>Observaciones</b>	FIRMADO A LOS MEROS EFECTOS DE PODER INCORPORAR LA PRESENTE DOCUMENTACIÓN AL CORRESPONDIENTE EXPEDIENTE ELECTRÓNICO	<b>Página</b>	89/105
<b>Url De Verificación</b>	<a href="https://www.sevilla.org/verifirmav2/code/DLDVHQpUSFzwWp7yI5Z3og==">https://www.sevilla.org/verifirmav2/code/DLDVHQpUSFzwWp7yI5Z3og==</a>		



Econ.	Clasificación Prog.	Org.	DENOMINACIÓN DE LAS APLICACION	Créditos Iniciales	Modificaciones	Créditos Totales	Obligaciones Reconocidas	Pagos Realizados	Reintegros de Gastos	Pagos Líquidos	Pendiente de Pago	Estado de Ejecución
62250	32101	70217	NVERSION NUEVA EDIFICIOS Y OTRAS CONSTRUC. PROGRAMA DECIDE	47.843,10		47.843,10						47.843,10
62250	32101	70218	NVERSION NUEVA EDIFICIOS Y OTRAS CONSTRUC. PROGRAMA DECIDE	42.610,26		42.610,26	38.802,66	38.802,66		38.802,66		3.807,60
62250	32101	70219	NVERSION NUEVA EDIFICIOS Y OTRAS CONSTRUC. PROGRAMA DECIDE	59.803,87		59.803,87						59.803,87
62250	32101	70220	NVERSION NUEVA EDIFICIOS Y OTRAS CONSTRUC. PROGRAMA DECIDE	23.921,55		23.921,55						23.921,55
62250	32101	70221	NVERSION NUEVA EDIFICIOS Y OTRAS CONSTRUC. PROGRAMA DECIDE	7.475,48		7.475,48						7.475,48
62300	13202	40001	INVERSION NUEVA EN MAQUINARIA, INSTALACIONES TECNICAS Y UTIL	120.000,00		120.000,00	22.522,94	1.403,60		1.403,60	21.119,34	97.477,06
62300	13503	40200	INVERSION NUEVA MAQUINARIAS, INSTALACIONES Y UTILLAJES	80.000,00	80.000,00	80.000,00						80.000,00
62300	16401	20404	INVERSION NUEVA EN MAQUINARIA, INSTALACIONES TECNICAS Y UTIL	10.000,00	-6.000,00	4.000,00						4.000,00
62300	17101	10101	INVERSION NUEVA MAQUINARIAS, INSTALACIONES Y UTILLAJES				59.344,45	59.344,45		59.344,45		-59.344,45
62300	17211	30113	INVERSION NUEVA EN MAQUINARIA, INSTALACIONES TECNICAS Y UTIL	12.000,00		12.000,00						12.000,00
62300	24100	60401	INVERS.NUEVA MAQUINAR. INSTALACIONES Y UTILL.APORTAC. DUSI	664,91		664,91						664,91
62300	24101	60401	INVERSION NUEVA EN MAQUINARIA, INSTALACIONES TECNICAS Y UTIL	40.000,00		40.000,00						40.000,00
62300	24182	60401	INVERSION NUEVA EN MAQUINARIAS, INSTALACIONES Y UTILLAJES	51.104,00		51.104,00	6.800,72	6.491,31		6.491,31	309,41	44.303,28
62300	24183	60401	INVERS.NUEVA EN MAQUINARIAS, INSTALACIONES Y UTILLAJES	35.015,00		35.015,00						35.015,00
			<b>Suma</b>	714.690.566,56	13.986.732,27	728.677.288,83	534.502.824,65	507.965.351,91	9.847,75	507.965.504,16	26.547.320,49	194.174.464,18

<b>Código Seguro De Verificación:</b>	DLDVHQpUSFzwWp7yI5Z3og==		<b>Estado</b>	<b>Fecha y hora</b>
<b>Firmado Por</b>	Enrique Ignacio Carreño Montes		Firmado	11/12/2017 08:42:02
<b>Observaciones</b>	FIRMADO A LOS MEROS EFECTOS DE PODER INCORPORAR LA PRESENTE DOCUMENTACIÓN AL CORRESPONDIENTE EXPEDIENTE ELECTRÓNICO		<b>Página</b>	90/105
<b>Url De Verificación</b>	<a href="https://www.sevilla.org/verifirmav2/code/DLDVHQpUSFzwWp7yI5Z3og==">https://www.sevilla.org/verifirmav2/code/DLDVHQpUSFzwWp7yI5Z3og==</a>			



Econ.	Clasificación Prog. Orog.	DENOMINACIÓN DE LAS APLICACION	Créditos Iniciales	Modificaciones	Créditos Totales	Obligaciones Reconocidas	Pagos Realizados	Reintegros de Gastos	Pagos Líquidos	Pendiente de Pago	Estado de Ejecución
62300	31101 60105	INVERSIÓN NUEVA EN MAQUINARIA, INSTALACIONES TÉCNICAS Y UTIL	2.376,30	3.000,00	5.376,30						5.376,30
62300	31103 60106	INVERSIÓN NUEVA EN MAQUINARIA, INSTALACIONES TÉCNICAS Y UTIL	56.828,15		56.828,15	415,03	415,03		415,03		56.413,12
62300	31106 60105	INVERSIÓN NUEVA MAQUINARIAS, INSTALACIONES Y UTILLAJES	60.886,01	-5.500,00	55.386,01	13.297,90	13.297,90		13.297,90		42.088,11
62300	32101 70301	INVERSIÓN NUEVA EN MAQUINARIA, INSTALACIONES TÉCNICAS Y UTIL	51.800,00		51.800,00	46.336,95	44.684,44		44.684,44	1.652,51	5.463,05
62300	43301 30101	INVERSIÓN NUEVA EN MAQUINARIA, INSTALACIONES TÉCNICAS Y UTIL	67.140,65		67.140,65	46.897,30	46.897,30		46.897,30		20.243,35
62300	44121 40105	INVERSIÓN NUEVA EN MAQUINARIA, INSTALACIONES TÉCNICAS Y UTIL	500,00		500,00	5.432,90	5.432,90		5.432,90		-4.932,90
62300	92000 60101	INVERSIÓN NUEVA EN MAQUINARIA, INSTALACIONES Y UTILLAJE	5.000,00	-551,34	4.448,66	4.448,66	4.448,66		4.448,66		
62300	92003 20401	INVERSIÓN NUEVA EN MAQUINARIA, INSTALACIONES TÉCNICAS Y UTIL	4.999,66		4.999,66					1.944,47	4.999,66
62300	92007 90100	INVERSIÓN NUEVA EN MAQUINARIA, INSTALACIONES TÉCNICAS Y UTIL	2.000,00		2.000,00	1.944,47					55,53
62300	92009 31500	INVERSIÓN NUEVA EN MAQUINARIA, INSTALACIONES TÉCNICAS Y UTIL	25.000,00		25.000,00	1.291,58	1.291,58		1.291,58		23.708,42
62300	92012 70301	INVERSIÓN NUEVA EN MAQUINARIA, INSTALACIONES TÉCNICAS Y UTIL	10.000,00	13.599,41	23.599,41	6.733,31				6.733,31	16.866,10
62300	92013 20401	INVERSIÓN NUEVA EN MAQUINARIA, INSTALACIONES TÉCNICAS Y UTIL	15.000,00	-3.384,00	11.616,00	11.616,00	11.616,00		11.616,00		
62300	92016 20401	INVERSIÓN NUEVA EN MAQUINARIA, INSTALACIONES TÉCNICAS Y UTIL	5.176,86		5.176,86						5.176,86
		<b>Suma</b>	714.597.264,19	13.993.896,34	728.591.160,53	534.641.238,75	508.093.435,72	9.847,75	508.083.587,97	26.557.650,78	194.349.921,78

<b>Código Seguro De Verificación:</b>	DLDVHQpUSFzwWp7yI5Z3og==		<b>Estado</b>	<b>Fecha y hora</b>
<b>Firmado Por</b>	Enrique Ignacio Carreño Montes		Firmado	11/12/2017 08:42:02
<b>Observaciones</b>	FIRMADO A LOS MEROS EFECTOS DE PODER INCORPORAR LA PRESENTE DOCUMENTACIÓN AL CORRESPONDIENTE EXPEDIENTE ELECTRÓNICO		<b>Página</b>	91/105
<b>Url De Verificación</b>	<a href="https://www.sevilla.org/verifirmav2/code/DLDVHQpUSFzwWp7yI5Z3og==">https://www.sevilla.org/verifirmav2/code/DLDVHQpUSFzwWp7yI5Z3og==</a>			



Clasificación	DENOMINACIÓN DE LAS APLICACIONES	Créditos Iniciales	Modificaciones	Créditos Totales	Obligaciones Reconocidas	Pagos Realizados	Reintegros de Gastos	Pagos Líquidos	Pendiente de Pago	Estado de Ejecución
Econ. Prog. Oig.										
623000	92404 70101	30.375,00	18.000,00	48.375,00	24.733,62	24.733,62		24.733,62		23.641,38
6230000	13202 40001		26.698,31	26.698,31						26.698,31
6230000	13602 40203		240.000,00	240.000,00						240.000,00
6230000	17101 10101		5.230,95	5.230,95						5.230,95
6230000	32101 70211		4.255,80	4.255,80						4.255,80
6230000	92003 20401		208,42	208,42						208,42
6230004	13202 40001		16.788,34	16.788,34						16.788,34
6230005	13202 40001		125,93	125,93						125,93
6230005	13504 40200		12.020,00	12.020,00						12.020,00
6230005	13602 40203		30.586,04	30.586,04						30.586,04
6230005	17212 10103		184,28	184,28						184,28
6230005	24112 60401		11.097,53	11.097,53						11.097,53
6230006	13202 40001		65.780,63	65.780,63						65.780,63
6230006	13503 40200		676,49	676,49						676,49
6230006	16401 20404		772,10	772,10						772,10
6230006	92300 20409		283,58	283,58						283,58
6230007	13202 40001		2.243,29	2.243,29						2.243,29
6230007	16401 20404		267,00	267,00						267,00
6230007	24112 60401		9.024,88	9.024,88						9.024,88
6230008	17101 10101		3.795,47	3.795,47						3.795,47
		715.027.639,19	14.441.935,38	729.469.574,57	534.665.972,37	508.118.169,34	9.847,75	508.108.321,59	26.557.650,78	194.803.602,20
		<b>Suma</b>								

<b>Código Seguro De Verificación:</b>	DLDVHQpUSFzwWp7yI5Z3og==	<b>Estado</b>	<b>Fecha y hora</b>
<b>Firmado Por</b>	Enrique Ignacio Carreño Montes	Firmado	11/12/2017 08:42:02
<b>Observaciones</b>	FIRMADO A LOS MEROS EFECTOS DE PODER INCORPORAR LA PRESENTE DOCUMENTACIÓN AL CORRESPONDIENTE EXPEDIENTE ELECTRÓNICO	<b>Página</b>	92/105
<b>Url De Verificación</b>	<a href="https://www.sevilla.org/verifirmav2/code/DLDVHQpUSFzwWp7yI5Z3og==">https://www.sevilla.org/verifirmav2/code/DLDVHQpUSFzwWp7yI5Z3og==</a>		



AYUNTAMIENTO DE SEVILLA

PRESUPUESTO DE GASTOS 2017

Fecha Obtención 28/11/2017

9:54:09

Pág. 84

Con. Econ.	Clasificación Prog. Oig.	DENOMINACIÓN DE LAS APLICACIONES	Créditos Iniciales	Modificaciones	Créditos Totales	Obligaciones Reconocidas	Pagos Realizados	Reintegros de Gastos	Pagos Líquidos	Pendiente de Pago	Estado de Ejecución
6230011	13602 40203	MAQUINARIAS, INSTALACIONES Y UTILLAJES	233.870,26	233.870,26	233.870,26	197.780,07	197.780,07		197.780,07		36.090,19
6230060	13601 40203	INVERSION NUEVA EN MAQUINARIA, INSTALACIONES TÉCNICAS Y UTIL	247.285,00		247.285,00	8.766,67	8.766,67		8.766,67		238.518,33
6230060	24100 60401	INVERSIÓN NUEVA MAQUINARIA INSTALACI. Y UTILLAJE DUSI	2.659,64		2.659,64						2.659,64
6230062	13602 40203	MAQUINARIA, INSTALACIONES Y UTILLAJE (SUBV.)		288.650,20	288.650,20	141.677,69	141.677,69		141.677,69		146.972,51
6230066	13601 40203	MAQUINARIAS, INSTALACIONES Y UTILLAJES		185.806,49	185.806,49	120.538,63	120.538,63		120.538,63		65.267,86
6230105	13503 40200	EQUIPOS DE PROTECCION	115,00	115,00	115,00						115,00
6230106	13202 40001	EQUIPOS DE PROTECCION	10.835,18	10.835,18	10.835,18						10.835,18
62400	13202 40001	INVERSIÓN NUEVA EN MATERIAL DE TRANSPORTES	176.000,00	-80.000,00	96.000,00						96.000,00
62400	13503 40200	INVERSIÓN NUEVA EN ELEMENTOS DE TRANSPORTE	100.000,00	15.000,00	115.000,00						115.000,00
62400	92013 20401	INVERSIÓN NUEVA EN ELEMENTOS DE TRANSPORTE	30.000,00		30.000,00						30.000,00
6240000	13202 40001	MATERIAL DE TRANSPORTE		140,84	140,84						140,84
6240001	13503 40200	MATERIAL DE TRANSPORTE		412,05	412,05						412,05
6240004	13202 40001	MATERIAL DE TRANSPORTE		8.602,00	8.602,00						8.602,00
6240005	13202 40001	MATERIAL DE TRANSPORTE		3.245,44	3.245,44						3.245,44
6240006	16401 20404	MATERIAL DE TRANSPORTE		2.020,00	2.020,00						2.020,00
6240007	13202 40001	MATERIAL DE TRANSPORTE		2.353,00	2.353,00						2.353,00
6240011	13602 40203	MATERIAL DE TRANSPORTES		300.000,00	300.000,00						300.000,00
6240060	13601 40203	INVERSIÓN NUEVA EN ELEMENTOS DE TRANSPORTE	1.500.000,00		1.500.000,00						1.500.000,00
6240062	13602 40203	MATERIAL DE TRANSPORTES		300.000,00	300.000,00						300.000,00
6240065	13601 40203	MATERIAL DE TRANSPORTES		206.562,71	206.562,71						206.562,71
6240067	31101 20401	MATERIAL DE TRANSPORTES-SUBV-		12.000,00	12.000,00						12.000,00
62500	13202 40001	MOBILIARIO Y ENSERES	20.000,00		20.000,00						20.000,00
62500	17101 10101	INVERSIÓN NUEVA EN MOBILIARIO Y ENSERES									
		<b>Suma</b>	717.103.583,83	15.931.548,55	733.035.132,38	535.134.735,43	508.586.932,40	9.847,75	508.577.084,65	26.557.650,78	197.900.396,95

<b>Código Seguro De Verificación:</b>	DLDVHQpUSFzwWp7yI5Z3og==	<b>Estado</b>	Firmado	<b>Fecha y hora</b>	11/12/2017 08:42:02
<b>Firmado Por</b>	Enrique Ignacio Carreño Montes	<b>Página</b>	93/105		
<b>Observaciones</b>	FIRMADO A LOS MEROS EFECTOS DE PODER INCORPORAR LA PRESENTE DOCUMENTACIÓN AL CORRESPONDIENTE EXPEDIENTE ELECTRÓNICO				
<b>Url De Verificación</b>	<a href="https://www.sevilla.org/verifirmav2/code/DLDVHQpUSFzwWp7yI5Z3og==">https://www.sevilla.org/verifirmav2/code/DLDVHQpUSFzwWp7yI5Z3og==</a>				



Con. Econ.	Clasificación Prog.	Org.	DENOMINACIÓN DE LAS APLICACION	Créditos Iniciales	Modificaciones	Créditos Totales	Obligaciones Reconocidas	Pagos Realizados	Reintegros de Gastos	Pagos Líquidos	Pendiente de Pago	Estado de Ejecución
62500	24182	60401	INVERSIÓN NUEVA EN MOBILIARIO Y ENSERES	31.550,00		31.550,00						31.550,00
62500	24183	60401	INVERSIÓN NUEVA EN MOBILIARIO Y ENSERES	21.617,00		21.617,00						21.617,00
62500	92000	30101	INVERSIÓN NUEVA EN MOBILIARIO Y ENSERES	3.000,00		3.000,00						3.000,00
62500	92000	60101	EQUIPAMIENTOS CENTROS DE SERVICIOS SOCIALES	102.000,00		102.000,00	17.242,50	17.242,50		17.242,50		84.757,50
62500	92000	60106	INVERSIÓN NUEVA EN MOBILIARIO Y ENSERES	14.000,00		14.000,00						14.000,00
62500	92000	70219	INVERSIÓN NUEVA EN MOBILIARIO Y ENSERES	5.000,00		5.000,00	3.533,07	3.533,07		3.533,07		1.466,93
62500	92003	20401	INVERSIÓN NUEVA EN MOBILIARIO Y ENSERES	87.000,00	-9.664,07	77.335,93	767,32	767,32		767,32		76.568,61
62500	92401	70101	INVERSIÓN NUEVA EN MOBILIARIO Y ENSERES	3.000,00		3.000,00						3.000,00
62500	92404	70101	INVERSIÓN NUEVA EN MOBILIARIO Y ENSERES	98.750,00	27.398,16	126.148,16	8.624,88				8.624,88	117.523,28
6250000	32101	70211	MOBILIARIO Y ENSERES		16,48	16,48						16,48
6250000	92000	70217	MOBILIARIO Y ENSERES		2.625,91	2.625,91						2.625,91
6250000	92003	20401	MOBILIARIO Y ENSERES		35,05	35,05						35,05
6250006	92401	20401	MOBILIARIO Y ENSERES		21,50	21,50						21,50
6250007	13202	40001	MOBILIARIO Y ENSERES		211,96	211,96						211,96
6250007	92003	20401	MOBILIARIO Y ENSERES		358,20	358,20						358,20
6250008	24112	20401	MOBILIARIO Y ENSERES		2.278,00	2.278,00						2.278,00
6250060	13601	40203	INVERSIÓN NUEVA EN MOBILIARIO Y ENSERES	100.000,00		100.000,00						100.000,00
6250304	92003	20401	MOBILIARIO PARTICIPACION CIUDADANA		28.379,63	28.379,63						28.379,63
62600	24100	60401	INVERSIÓN NUEVA EQUIPOS PARA PROCESOS DE INFORMACIÓN	6.000,00		6.000,00						6.000,00
62600	24182	60401	INVERSIÓN NUEVA EQUIPOS PARA PROCESOS DE INFORMACIÓN	55.406,00		55.406,00						55.406,00
62600	24183	60401	INVERSIÓN NUEVA EQUIPOS PARA PROCESOS DE INFORMACIÓN	37.963,00		37.963,00						37.963,00
			<b>Suma</b>	717.668.869,83	15.983.209,37	733.652.079,20	535.164.903,20	508.608.475,29	9.847,75	508.598.627,54	26.566.275,66	198.487.176,00

<b>Código Seguro De Verificación:</b>	DLDVHQpUSFzwWp7yI5Z3og==		<b>Estado</b>	<b>Fecha y hora</b>
<b>Firmado Por</b>	Enrique Ignacio Carreño Montes		Firmado	11/12/2017 08:42:02
<b>Observaciones</b>	FIRMADO A LOS MEROS EFECTOS DE PODER INCORPORAR LA PRESENTE DOCUMENTACIÓN AL CORRESPONDIENTE EXPEDIENTE ELECTRÓNICO		<b>Página</b>	94/105
<b>Url De Verificación</b>	<a href="https://www.sevilla.org/verifirmav2/code/DLDVHQpUSFzwWp7yI5Z3og==">https://www.sevilla.org/verifirmav2/code/DLDVHQpUSFzwWp7yI5Z3og==</a>			



Econ.	Clasificación	Denominación de las Aplicaciones	Créditos Iniciales	Modificaciones	Créditos Totales	Obligaciones Reconocidas	Pagos Realizados	Reintegros de Gastos	Pagos Líquidos	Pendiente de Pago	Estado de Ejecución
62600	92017 20107	INVERSIÓN NUEVA EN EQUIPOS PARA PROCESOS DE INFORMACIÓN	30.000,00		30.000,00						30.000,00
62600	92017 60105	INVERSIÓN NUEVA EN EQUIPOS PARA PROCESOS DE INFORMACIÓN	3.587,74	6.688,79	10.276,53	10.276,53	10.276,53		10.276,53		
62600	92017 90003	INVERSIÓN NUEVA EN EQUIPOS PARA PROCESOS DE INFORMACIÓN.DUSI	312.476,86	200.000,00	512.476,86	276.226,74	236.249,59		236.249,59	39.977,15	236.250,12
62600	92404 70101	INVERSION NUEVA EQUIPOS PARA PROCESOS DE INFORMACIÓN	18.750,00		18.750,00						18.750,00
62600	93100 20200	EQUIPOS PARA PROCESOS DE INFORMACIÓN	3.000,00		3.000,00						3.000,00
6260016	92017 90003	INVERSION NUEVA EN EQUIPOS PARA PROCESOS DE INFORMACION		213.724,61	213.724,61	143.510,55	143.510,55		143.510,55		70.214,06
6260060	13601 40203	INVERSION NUEVA EN EQUIPOS PARA PROCESOS DE INFORMACION	100.000,00		100.000,00						100.000,00
6260060	92017 90003	EQUIPOS PARA EL DESARROLLO DE LA INFORMACIÓN.DUSI	481.352,00		481.352,00						481.352,00
6260100	93100 20200	EQUIPOS INFORMATICOS		57.940,04	57.940,04						57.940,04
6260102	13602 40203	EQUIPOS INFORMATICOS		1.863,78	1.863,78						1.863,78
6260105	24101 60401	EQUIPOS INFORMATICOS		1.844,35	1.844,35						1.844,35
6260105	44121 40105	EQUIPOS INFORMATICOS		199,24	199,24						199,24
6260106	24112 60401	EQUIPOS INFORMATICOS		2.863,92	2.863,92						2.863,92
6260107	24112 60401	EQUIPOS INFORMATICOS		699,23	699,23						699,23
6260109	92000 70218	EQUIPOS INFORMATICOS		155,09	155,09						155,09
6270000	23102 60101	APORT. MPAL. PARA ADQ. DE EQUIP. CENTROS DE SERV. SOCIALES		6,16	6,16						6,16
6270009	13202 40001	PROYECTOS COMPLEJOS		8.932,79	8.932,79						8.932,79
6270068	23112 60101	EQUIPAMIENTO ZONAS CON NECESIDAD DE TRANSFORMACION SOCIAL		16.620,46	16.620,46						16.620,46
		<b>Suma</b>	718.618.036,43	16.494.747,83	735.112.784,26	535.594.917,02	508.998.511,96	9.847,75	508.988.664,21	26.606.252,81	199.517.867,24

<b>Código Seguro De Verificación:</b>	DLDVHQpUSFzwWp7yI5Z3og==	<b>Estado</b>	<b>Fecha y hora</b>
<b>Firmado Por</b>	Enrique Ignacio Carreño Montes	Firmado	11/12/2017 08:42:02
<b>Observaciones</b>	FIRMADO A LOS MEROS EFECTOS DE PODER INCORPORAR LA PRESENTE DOCUMENTACIÓN AL CORRESPONDIENTE EXPEDIENTE ELECTRÓNICO	<b>Página</b>	95/105
<b>Url De Verificación</b>	<a href="https://www.sevilla.org/verifirmav2/code/DLDVHQpUSFzwWp7yI5Z3og==">https://www.sevilla.org/verifirmav2/code/DLDVHQpUSFzwWp7yI5Z3og==</a>		



Clasificación	DENOMINACIÓN DE LAS APLICACION	Créditos Iniciales	Modificaciones	Créditos Totales	Obligaciones Reconocidas	Pagos Realizados	Reintegros de Gastos	Pagos Líquidos	Pendiente de Pago	Estado de Ejecución
Econ. Prog. Orig.										
6270507	13301 40101	146.786,71	146.786,71	146.786,71						146.786,71
	SEÑALIZACIONES VIAS PUBLICAS									
6270608	13301 40101	17.238,39	17.238,39	17.238,39						17.238,39
	SEÑALIZACIONES VIAS PUBLICAS									
6271202	13301 40101	54,20	54,20	54,20						54,20
	BALIZAMIENTOS ESPECIALES									
6271204	13301 40101	427,17	427,17	427,17						427,17
	BALIZAMIENTOS ESPECIALES									
62900	33420 70101	10.000,00		10.000,00						10.000,00
	FONDOS BIBLIOGRÁFICOS									
62900	43301 30101	2.547,65		2.547,65						2.547,65
	OTRAS INVERSIONES NUEVAS ASOCIADAS AL FUNC. OPERATIVO SERVIC									
62900	44121 40105	45.001,00		45.001,00						45.001,00
	ADECUACIÓN PARADAS E INSTALACIÓN DE SANITARIOS EXTERIORES									
6290009	44288 20403	42.384,35	42.384,35	42.384,35						42.384,35
	OTRAS INVERS.NUEVAS ASOC. AL FUNCIONA. OPERATIVO DE LOS Sº									
6290060	13601 40203	30.000,00		30.000,00						30.000,00
	OTRAS INVERSIONES NUEVAS ASOCIADAS AL FUNCIONAMIENTO OPERATI									
6290060	32301 70304	15.000,00		15.000,00						15.000,00
	OTRAS INVERSIONES NUEVAS ASOCIADAS AL FUNCIONAMIENTO OPERATI									
6290066	32301 70304	21.069,78	21.069,78	21.069,78		21.069,78		21.069,78		
	OTRAS INVERS.NUEVAS ASOCIADAS AL FUNC. OPERATIVO DE LOS SºS									
62901	31103 60106									
	ADQUISC. ANIMALES ASOCIADA AL FUNC. OPERATIVO DE LOS SERVIC									
63200	13202 40001	2.000,00		2.000,00						2.000,00
	INVERSION DE REHABILITACIÓN DE EDIFICIOS Y OTRAS CONSTRUCCIO									
63200	13301 40101									
	INVERSION DE REHABILITACION DE EDIFICIOS Y OTRAS CONSTR.									
63200	16401 20404	150.000,00	32.670,00	182.670,00	32.668,90	24.833,93		24.833,93	7.834,97	150.001,10
	INVERSION DE REHABILITACIÓN DE EDIFICIOS Y OTRAS CONSTRUCC.									
63200	24100 60401	20.000,00		20.000,00						20.000,00
	INVERSION DE REHABIL. EN EDIFICIOS Y OTRAS CONSTRUCCIONES									
	<b>Suma</b>	718.892.585,08	16.755.378,43	735.647.963,51	535.661.965,70	509.057.725,67	9.847,75	509.047.877,92	26.614.087,78	199.985.997,81

<b>Código Seguro De Verificación:</b>	DLDVHQpUSFzwWp7yI5Z3og==	<b>Estado</b>	<b>Fecha y hora</b>
<b>Firmado Por</b>	Enrique Ignacio Carreño Montes	Firmado	11/12/2017 08:42:02
<b>Observaciones</b>	FIRMADO A LOS MEROS EFECTOS DE PODER INCORPORAR LA PRESENTE DOCUMENTACIÓN AL CORRESPONDIENTE EXPEDIENTE ELECTRÓNICO	<b>Página</b>	96/105
<b>Url De Verificación</b>	<a href="https://www.sevilla.org/verifirmav2/code/DLDVHQpUSFzwWp7yI5Z3og==">https://www.sevilla.org/verifirmav2/code/DLDVHQpUSFzwWp7yI5Z3og==</a>		





Econ.	Clasificación Prog.	Org.	DENOMINACIÓN DE LAS APLICACION	Créditos Iniciales	Modificaciones	Créditos Totales	Obligaciones Reconocidas	Pagos Realizados	Reintegros de Gastos	Pagos Líquidos	Pendiente de Pago	Estado de Ejecución
63200	31103	60106	INVERSIÓN DE REPARACIÓN DE EDIFICIOS Y OTRAS CONSTRUCCIONES	127.000,00	-18.750,00	108.250,00	31.038,32	31.038,32		31.038,32		77.211,68
63200	32101	70211	INVERSIÓN DE REHABILITACIÓN DE EDIFICIOS Y OTRAS CONSTRUCCIO	6.500,00		6.500,00						6.500,00
63200	32101	70212	INVERSIÓN DE REHABILITACIÓN DE EDIFICIOS Y OTRAS CONSTRUCCIO	35.000,00		35.000,00						35.000,00
63200	32101	70215	INVERSIÓN DE REHABILITACIÓN DE EDIFICIOS Y OTRAS CONSTRUCCIO	62.286,60		62.286,60	20.314,65	17.809,36		17.809,36	2.505,29	41.971,95
63200	32101	70216	INVERSIÓN DE REHABILITACIÓN DE EDIFICIOS Y OTRAS CONSTRUCCIO	13.955,48		13.955,48						13.955,48
63200	32101	70217	INVERSIÓN DE REHABILITACIÓN DE EDIFICIOS Y OTRAS CONSTRUCCIO	20.000,00		20.000,00						20.000,00
63200	32101	70220	INVERSIÓN DE REHABILITACIÓN DE EDIFICIOS Y OTRAS CONSTRUCCIO	5.000,00	1.075,00	6.075,00	9.006,08				9.006,08	-2.931,08
63200	32101	70301	INVERSIÓN DE REHABILITACIÓN DE EDIFICIOS Y OTRAS CONSTRUCCIO	3.550.000,00	696.000,00	4.246.000,00	663.517,30	663.517,30		663.517,30		3.582.482,70
63200	33802	40002	INVERSIÓN DE REPOSIC. EN EDIFICIOS Y OTRAS CONSTR.	120.000,00	-60.000,00	60.000,00						60.000,00
63200	43121	30111	INVERSIÓN DE REHABILITACIÓN DE EDIFICIOS Y OTRAS CONSTRUCCIO	850.000,00		850.000,00	35.376,79	35.376,79		35.376,79		814.623,21
63200	43301	30101	INVERSIÓN DE REHABILITACIÓN DE EDIFICIOS Y OTRAS CONSTRUCCIO	260.000,00		260.000,00	3.769,15	3.769,15		3.769,15		256.230,85
63200	43302	30101	INVERSIÓN DE REPOSIC. EN EDIFICIOS Y OTRAS CONSTR.	89.596,08		89.596,08						89.596,08
63200	92009	31500	DUSI INVERSIÓN DE REHABILITACIÓN DE EDIFICIOS Y OTRAS CONSTRUCCIO	13.137,00		13.137,00						13.137,00
63200	92012	70301	INVERSIÓN DE REHABILITACIÓN DE EDIFICIOS Y OTRAS CONSTRUCCIO	1.775.687,41	-259.041,72	1.516.645,69	141.480,75	135.252,50		135.252,50	6.228,25	1.375.164,94
			<b>Suma</b>	725.820.747,65	17.114.661,71	742.935.409,36	536.566.468,74	509.944.489,09	9.847,75	509.934.641,34	26.631.827,40	206.368.940,62

<b>Código Seguro De Verificación:</b>	DLDVHQpUSFzwWp7yI5Z3og==	<b>Estado</b>	<b>Fecha y hora</b>
<b>Firmado Por</b>	Enrique Ignacio Carreño Montes	Firmado	11/12/2017 08:42:02
<b>Observaciones</b>	FIRMADO A LOS MEROS EFECTOS DE PODER INCORPORAR LA PRESENTE DOCUMENTACIÓN AL CORRESPONDIENTE EXPEDIENTE ELECTRÓNICO	<b>Página</b>	97/105
<b>Url De Verificación</b>	<a href="https://www.sevilla.org/verifirmav2/code/DLDVHQpUSFzwWp7yI5Z3og==">https://www.sevilla.org/verifirmav2/code/DLDVHQpUSFzwWp7yI5Z3og==</a>		



Clasificación		DENOMINACIÓN DE LAS APLICACION	Créditos Iniciales	Modificaciones	Créditos Totales	Obligaciones Reconocidas	Pagos Realizados	Reintegros de Gastos	Pagos Líquidos	Pendiente de Pago	Estado de Ejecución
Econ.	Prog. Orig.										
6320000	32101 70211	REFORMAS, ADAPTACIÓN Y MEJORAS EN COLEGIOS PÚBLICOS	139,11	139,11	139,11						139,11
6320000	32101 70220	REFORMAS, ADAPTACIÓN Y MEJORAS EN COLEGIOS PÚBLICOS	447,28	447,28	447,28						447,28
6320000	32101 70301	INVERSION DE REPOSIC. EN EDIFICIOS Y OTRAS CONSTR.	30.081,33	30.081,33	30.081,33	22.486,84	22.486,84		22.486,84		7.594,49
6320000	92012 70217	EDIFICIOS Y OTRAS CONSTR.	29.203,83	29.203,83	29.203,83						29.203,83
6320004	23102 70301	CONSTRUCCIONES EDIFICIOS Y OTRAS CONSTRUCIONES	104,22	104,22	104,22						104,22
6320009	24100 60401	INVERSION DE REPOSIC. EN EDIFICIOS Y OTRAS CONSTR.	100.000,00	100.000,00	100.000,00						100.000,00
6320016	16401 20404	INVERSION DE REHABILITACIÓN DE EDIFICIOS Y OTRAS CONSTRUC.	297.326,26	297.326,26	297.326,26						297.326,26
6320016	32101 70301	INVERSION DE REHABILITAC. EN EDIFICIOS Y OTRAS CONSTR.	291.278,94	291.278,94	291.278,94	162.059,99	145.132,91		145.132,91	16.927,08	129.218,95
6320016	92012 70301	INVERSION DE REHABILITAC EN EDIFICIOS Y OTRAS CONSTR.	861.117,80	861.117,80	861.117,80	229.724,07	228.597,09		228.597,09	1.126,98	631.393,73
6320060	13601 40203	INVERSION DE REHABILITACIÓN DE EDIFICIOS Y OTRAS CONSTRUCIO	200.000,00	200.000,00	200.000,00						200.000,00
6320060	32101 70301	INVERSION DE REHABIL. EDIFICIOS Y OTRAS	384.000,00	384.000,00	384.000,00						384.000,00
6320060	43302 30101	CONSTR.DUSI INVERSION DE REHABILITAC.DE EDIFICIOS Y OTRAS CONSTR.	358.384,32	358.384,32	358.384,32						358.384,32
6320066	13601 40203	INVERSION DE REHABILITACIÓN DE EDIFICIOS Y OTRAS CONSTRUCIO	7.503,72	7.503,72	7.503,72	7.503,72	7.503,72		7.503,72		
63250	32101 70211	INVERSION REHABIL.EDIFICI. Y OTRAS	29.901,94	29.901,94	29.901,94						29.901,94
63250	32101 70212	CONSTRU PARTICIPACION CIU INVERSION REHABIL. EDIFIC. Y OTRAS CONSTR.PARTICIPACION CIUD	52.328,39	52.328,39	52.328,39	23.217,93	23.217,93		23.217,93		29.110,46
63250	32101 70213	INVERSION REHABIL. EDIFIC. Y OTRAS CONSTRUC.PROGRAMA DECIDE	32.144,58	32.144,58	32.144,58						32.144,58
<b>Suma</b>			726.493.506,88	19.115.864,20	745.609.371,08	537.011.461,29	510.371.427,58	9.847,75	510.361.579,83	26.649.881,46	208.597.909,79

<b>Código Seguro De Verificación:</b>	DLDVHQpUSFzwWp7yI5Z3og==	<b>Estado</b>	<b>Fecha y hora</b>
<b>Firmado Por</b>	Enrique Ignacio Carreño Montes	Firmado	11/12/2017 08:42:02
<b>Observaciones</b>	FIRMADO A LOS MEROS EFECTOS DE PODER INCORPORAR LA PRESENTE DOCUMENTACIÓN AL CORRESPONDIENTE EXPEDIENTE ELECTRÓNICO	<b>Página</b>	98/105
<b>Url De Verificación</b>	<a href="https://www.sevilla.org/verifirmav2/code/DLDVHQpUSFzwWp7yI5Z3og==">https://www.sevilla.org/verifirmav2/code/DLDVHQpUSFzwWp7yI5Z3og==</a>		



Econ.	Clasificación Prog.	Org.	DENOMINACIÓN DE LAS APLICACION	Créditos Iniciales	Modificaciones	Créditos Totales	Obligaciones Reconocidas	Pagos Realizados	Reintegros de Gastos	Pagos Líquidos	Pendiente de Pago	Estado de Ejecución
63250	32101	70214	INVERSION REHABIL. EDIFIC. Y OTRAS CONSTRUC.PROGRAMA DECIDE	59.056,32		59.056,32	68.120,86	56.677,37		56.677,37	11.443,49	-9.064,54
63250	32101	70215	INVERSION REHABIL. EDIFIC. Y OTRAS CONSTRUC.PROGRAMA DECIDE	48.590,65		48.590,65						48.590,65
63250	32101	70216	INVERSION REHABIL. EDIFIC. Y OTRAS CONSTRUC.PROGRAMA DECIDE	31.397,03		31.397,03	16.429,93	16.429,93				14.967,10
63250	32101	70217	INVERSION REHABIL. EDIFIC. Y OTRAS CONSTRUC.PROGRAMA DECIDE	47.843,10		47.843,10						47.843,10
63250	32101	70218	INVERSION REHABIL. EDIFIC. Y OTRAS CONSTRUC.PROGRAMA DECIDE	42.610,26		42.610,26						42.610,26
63250	32101	70219	INVERSION REHABIL. EDIFIC. Y OTRAS CONSTRUC.PROGRAMA DECIDE	59.803,87	-22.368,57	37.435,30						37.435,30
63250	32101	70220	INVERSION REHABIL. EDIFIC. Y OTRAS CONSTRUC.PROGRAMA DECIDE	23.921,55		23.921,55	25.389,80	25.389,80				-1.468,25
63250	32101	70221	INVERSION REHABIL. EDIFIC. Y OTRAS CONSTRUC.PROGRAMA DECIDE	7.475,48		7.475,48						7.475,48
63300	31103	60106	INVERSION REPOSICIÓN MAQUINARIA, INSTALAC. TÉCNICAS Y UTILL.	500,00		500,00						500,00
63300	32101	70301	INVERSION REPOSICIÓN MAQUINARIA, INSTALAC. TÉCNICAS Y UTILL.	50.000,00		50.000,00	9.919,25	3.455,24		3.455,24	6.464,01	40.080,75
63300	43301	30101	INVERSION DE REPOSICI. DE MAQUINARIA, INSTALACION Y UTILLAJE	26.836,47		26.836,47						26.836,47
63300	92012	70301	INVERSION REPOSICIÓN MAQUINARIA, INSTALAC. TÉCNICAS Y UTILL.	485.000,00	-175.000,00	310.000,00	111.902,84	111.827,63		111.827,63	75,21	198.097,16
63300	92401	70101	INVERSION REPOSICIÓN MAQUINARIA, INSTALAC. TÉCNICAS Y UTILL.	5.821,55		5.821,55						5.821,55
63300	92404	70101	INVERSION DE REPOSICIÓN MAQUIN,INSTALAC. Y UTILLAJE	12.500,00		12.500,00	1.512,50	1.512,50		1.512,50		10.987,50
			<b>Suma</b>	727.394.863,16	18.918.495,63	746.313.358,79	537.244.736,47	510.586.720,05	9.847,75	510.576.872,30	26.667.864,17	209.068.622,32

<b>Código Seguro De Verificación:</b>	DLDVHQpUSFzwWp7yI5Z3og==	<b>Estado</b>	<b>Fecha y hora</b>
<b>Firmado Por</b>	Enrique Ignacio Carreño Montes	Firmado	11/12/2017 08:42:02
<b>Observaciones</b>	FIRMADO A LOS MEROS EFECTOS DE PODER INCORPORAR LA PRESENTE DOCUMENTACIÓN AL CORRESPONDIENTE EXPEDIENTE ELECTRÓNICO	<b>Página</b>	99/105
<b>Url De Verificación</b>	<a href="https://www.sevilla.org/verifirmav2/code/DLDVHQpUSFzwWp7yI5Z3og==">https://www.sevilla.org/verifirmav2/code/DLDVHQpUSFzwWp7yI5Z3og==</a>		



Econ.	Prog.	Orig.	DENOMINACIÓN DE LAS APLICACION	Créditos Iniciales	Modificaciones	Créditos Totales	Obligaciones Reconocidas	Pagos Realizados	Reintegros de Gastos	Pagos Líquidos	Pendiente de Pago	Estado de Ejecución
6330007	92012	70101	MAQUINARIA, INSTALACIONES Y UTILAJES	3.332,83	3.332,83	3.332,83						3.332,83
6330008	92012	70101	MAQUINARIA, INSTALACION Y UTILAJE	1.061,29	1.061,29	1.061,29						1.061,29
63400	31103	60106	INVERSION REPOSICIÓN EN ELEMENTOS DE TRANSPORTES	60.000,00	-52.000,00	8.000,00	7.439,98	7.439,98		7.439,98		560,02
6340060	13601	40203	INVERSION DE REPOSICION EN ELEMENTOS DE TRANSPORTE									
6340066	13601	40203	INVERSION DE REPOSICIÓN ELEMENTOS DE TRANSPORTE		75.141,00	75.141,00						75.141,00
63500	24100	60401	INVERSION DE REPOSICIÓN DE MOBILIARIO	15.000,00		15.000,00						15.000,00
63500	33410	70219	INVERSION DE REPOSICION DE MOBILIARIO Y ENSERES	3.500,00		3.500,00	2.200,29	2.200,29		2.200,29		1.299,71
63500	43301	30101	INVERSION DE REPOSICIÓN DE MOBILIARIO Y ENSERES									
63500	92000	30101	INVERSION DE REPOSICIÓN DE MOBILIARIO Y ENSERES	12.728,00		12.728,00						12.728,00
63500	92009	31500	INVERSION DE REPOSICIÓN DE MOBILIARIO Y ENSERES	10.000,00		10.000,00	5.923,26				5.923,26	4.076,74
63600	92000	50401	INVERSION REPOSICIÓN EQUIPOS PARA PROCESOS INFORMACION	1.000,00		1.000,00						1.000,00
63900	44121	40105	ADECUACIÓN DE PARADAS	10.000,00		10.000,00						10.000,00
6390060	32301	70304	OTRAS INVERSION DE REPOSIC, ASOCIADAS AL	15.641,82		15.641,82						15.641,82
6390066	32301	70301	FUNCION OPERATIVO									
6390066	32301	70304	OTRAS INVERSIONES DE REPOSICI ASOCIADAS AL FUNC. OPERATIVO		6.048,18	6.048,18						6.048,18
64100	44121	40105	REPOSICI ASOCIADAS AL FUNC. OPERATIVO	12.000,00		12.000,00						12.000,00
64100	49101	70101	APLICACIONES INFORMÁTICAS	28.000,00		28.000,00						28.000,00
64100	92017	20107	APLICACIONES INFORMÁTICAS	30.000,00		30.000,00						30.000,00
64100	92017	90003	APLICACIONES INFORMÁTICAS	65.808,00	27.912,33	93.720,33	35.325,75	31.996,01			3.329,74	58.394,58
6410000	93100	20200	APLICACIONES INFORMÁTICAS		3.100,95	3.100,95						3.100,95
			<b>Suma</b>	727.658.540,98	18.983.092,21	746.641.633,19	537.295.625,75	510.628.356,33	9.847,75	510.618.508,58	26.677.117,17	209.346.007,44

<b>Código Seguro De Verificación:</b>	DLDVHQpUSFzwWp7yI5Z3og==	<b>Estado</b>	<b>Fecha y hora</b>
<b>Firmado Por</b>	Enrique Ignacio Carreño Montes	Firmado	11/12/2017 08:42:02
<b>Observaciones</b>	FIRMADO A LOS MEROS EFECTOS DE PODER INCORPORAR LA PRESENTE DOCUMENTACIÓN AL CORRESPONDIENTE EXPEDIENTE ELECTRÓNICO	<b>Página</b>	100/105
<b>Url De Verificación</b>	<a href="https://www.sevilla.org/verifirmav2/code/DLDVHQpUSFzwWp7yI5Z3og==">https://www.sevilla.org/verifirmav2/code/DLDVHQpUSFzwWp7yI5Z3og==</a>		



Clasificación		DENOMINACIÓN DE LAS APLICACIONES		Créditos Iniciales	Modificaciones	Créditos Totales	Obligaciones Reconocidas	Pagos Realizados	Reintegros de Gastos	Pagos Líquidos	Pendiente de Pago	Estado de Ejecución
Econ.	Prog.	Org.										
6410100	17101	10101	ACTUALIZACIÓN SOFTWARE (APLICACIONES)	106,63	106,63	106,63						106,63
6410100	92017	90003	LICENCIAS USO DE PROGRAMAS	1.809,87	1.809,87	1.809,87						1.809,87
6410167	31101	90003	APLICACIONES INFORMATICAS	6.000,00	6.000,00	6.000,00						6.000,00
6410208	92017	90003	LICENCIAS DE USO DE PROGRAMAS	187,77	187,77	187,77						187,77
68200	23105	20408	ADQUISIC. DE VIVIENDAS.AMPLIACION PARQ.PUBLIC.DE LA VIVIENDA	1.200.000,00	1.200.000,00	1.200.000,00						1.200.000,00
68200	23113	20408	ADQUISICION DE VIVIENDAS.APORTAC. MCPAL. DUSI	87.000,00	87.000,00	87.000,00						87.000,00
6820060	23113	20408	ADQUISICION DE VIVIENDAS DUSI.	348.000,00	348.000,00	348.000,00						348.000,00
68900	33802	40002	OTROS GASTOS EN INVERSIONES DE BIENES PATRIMONIALES	12.000,00		12.000,00	9.759,99	9.759,99		9.759,99		2.240,01
71000	13301	40101	AL ORGANISMOS AUTONOMO GERENCIA DE URBANISMO	71.274,00		71.274,00						71.274,00
71000	15101	10200	URBANISMO.APORTAC.DUSI	20.745.855,00		20.745.855,00						15.392.436,68
71000	23105	60101	AL ORGANISMO AUTON.GERENCIA DE URBANISMO.PROGRAMA ASCENSORES	1.100.000,00		1.100.000,00						1.100.000,00
71000	23113	60101	A ORG AUTONOMOS GERENCIA DE URBANISMO.DUSI	79.177,00	79.177,00	79.177,00						79.177,00
71000	34101	80100	AL ORGANISMO AUTÓNOMO INSTITUTO DE DEPORTES	3.998.991,91	708.900,00	4.707.891,91						4.707.891,91
71000	43302	30101	AL ORGANISMO AUT.GERENCIA DE URBANISMO.APORTAC.DUSI	96.999,60		96.999,60						96.999,60
71000	92017	90003	AL ORGANISMO AUT.GERENCIA DE URBANISMO.APORTAC.DUSI	9.438,00		9.438,00						9.438,00
7100006	23101	50402	TERRA A ORG. AUTONOMOS ADMINISTRATIVOS		240.000,00	240.000,00						240.000,00
7100060	13301	40101	A ORGANISMOS AUTONOMO GERENCIA DE URBANISMO. DUSI	285.096,00		285.096,00						285.096,00
7100060	23113	60101	A LA ORG. AUTONOMO GERENCIA DE URBANISMO .DUSI		316.708,00	316.708,00						316.708,00
<b>Suma</b>				753.978.195,49	21.970.981,48	775.949.176,97	542.658.804,06	515.572.904,82	9.847,75	515.563.057,07	27.095.746,99	233.290.372,91

<b>Código Seguro De Verificación:</b>	DLDVHQpUSFzwWp7yI5Z3og==	<b>Estado</b>	Firmado	<b>Fecha y hora</b>	11/12/2017 08:42:02
<b>Firmado Por</b>	Enrique Ignacio Carreño Montes	<b>Página</b>	101/105		
<b>Observaciones</b>	FIRMADO A LOS MEROS EFECTOS DE PODER INCORPORAR LA PRESENTE DOCUMENTACIÓN AL CORRESPONDIENTE EXPEDIENTE ELECTRÓNICO				
<b>Url De Verificación</b>	<a href="https://www.sevilla.org/verifirmav2/code/DLDVHQpUSFzwWp7yI5Z3og==">https://www.sevilla.org/verifirmav2/code/DLDVHQpUSFzwWp7yI5Z3og==</a>				



Econ.	Clasificación	DENOMINACIÓN DE LAS APLICACIONES	Créditos Iniciales	Modificaciones	Créditos Totales	Obligaciones Reconocidas	Pagos Realizados	Reintegros de Gastos	Pagos Líquidos	Pendiente de Pago	Estado de Ejecución
	Prog. Oig.										
7100060	34101	80100		319.600,00	319.600,00						319.600,00
7100060	43302	30101	387.998,40		387.998,40						387.998,40
7100060	92017	90003	37.752,00		37.752,00						37.752,00
71001	93201	20500	95.000,00		95.000,00						95.000,00
74400	23104	60101	42.894,00	-42.894,00							
74400	23105	60101		500.000,00	500.000,00						500.000,00
74400	32602	50102		42.894,00	42.894,00						42.894,00
7440000	16221	30800									
7440060	23104	60101	171.576,00	-171.576,00							
7440060	32602	50102		171.576,00	171.576,00						171.576,00
7440300	93100	20200		732.040,00	732.040,00						732.040,00
7440308	49100	20403		5,00	5,00						5,00
74900	44111	30900	3.428.490,00		3.428.490,00	1.253.000,89	1.253.000,89				2.175.489,11
74900	44111	40101	800.000,00		800.000,00						800.000,00
74902	33401	10700	304.250,00		304.250,00						304.250,00
74904	16301	30800	500.000,00		500.000,00						500.000,00
76700	17101	10103	15.200,00		15.200,00						15.200,00
76700	43201	10900	600.000,00	478.416,71	1.078.416,71						1.078.416,71
76700	44111	40100	2.642,00	5.284,00	7.926,00						7.926,00
7670000	44111	40100		1.539,00	1.539,00						1.539,00
7670207	43302	30101		20.708,47	20.708,47						20.708,47
			760.363.997,89	24.028.574,66	784.392.572,55	543.911.804,95	516.825.905,71	9.847,75	516.816.057,96	27.095.746,99	240.480.767,60
			<b>Suma</b>								

<b>Código Seguro De Verificación:</b>	DLDVHQpUSFzwWp7yI5Z3og==		<b>Estado</b>	<b>Fecha y hora</b>
<b>Firmado Por</b>	Enrique Ignacio Carreño Montes		Firmado	11/12/2017 08:42:02
<b>Observaciones</b>	FIRMADO A LOS MEROS EFECTOS DE PODER INCORPORAR LA PRESENTE DOCUMENTACIÓN AL CORRESPONDIENTE EXPEDIENTE ELECTRÓNICO		<b>Página</b>	102/105
<b>Url De Verificación</b>	<a href="https://www.sevilla.org/verifirmav2/code/DLDVHQpUSFzwWp7yI5Z3og==">https://www.sevilla.org/verifirmav2/code/DLDVHQpUSFzwWp7yI5Z3og==</a>			



Clasificación		DENOMINACIÓN DE LAS APLICACIONES	Créditos Iniciales	Modificaciones	Créditos Totales	Obligaciones Reconocidas	Pagos Realizados	Reintegros de Gastos	Pagos Líquidos	Pendiente de Pago	Estado de Ejecución
Econ.	Prog. Oig.										
77000	44121 40105	SUBVENCIÓN MODERNIZACIÓN TAXI	200.000,00	250.000,00	450.000,00						450.000,00
77001	44121 40105	RESCATE DE LICENCIAS	2.506.330,42		2.506.330,42	2.506.330,41	2.506.330,41		2.506.330,41		0,01
7700100	44121 40105	RESCATE DE LICENCIAS		25.258,40	25.258,40						25.258,40
78900	23105 60101	PROGRAMA PRESTACIONES COMPLEMENTARIAS	376.246,09		376.246,09	103.635,26	103.635,26		103.635,26		272.610,83
78900	23108 60101	PROGRAMA SOCIAL DE URGENCIAS Y AYUDAS	515.000,00		515.000,00	216.762,97	213.691,22		213.691,22	3.071,75	298.237,03
78900	23113 60101	INVERSIONES EMERGENCIA	249.777,00	-249.777,00							
78900	31101 60105	TRANSF. CAPITAL A INST. SIN FINES LUCRO.APORTAC.DUSI	115.000,00	-94.000,00							21.000,00
78900000	23108 60101	TRANSF. CAPITAL A INST. SIN FINES LUCRO		8.554,25	8.554,25						8.554,25
78900000	23111 60101	OTRAS TRANSFERENCIAS		18.750,00	18.750,00						18.750,00
78900000	91200 30112	OTRAS TRANSFERENCIAS		19.199,15	19.199,15						19.199,15
78900000	92402 70212	TRANSFERENCIA CAPITAL INST. SIN FINES DE LUCRO		5.000,00	5.000,00						5.000,00
7890100	23113 60101	COMPRA ENSERES A VIVIENDAS FAMILIAS DEL VACIE		39.329,65	39.329,65						39.329,65
79000	23101 50402	TRANSFERENCIAS DE CAPITAL AL EXTERIOR	1.267.000,00	-367.000,00	900.000,00	3.224,41	3.224,41		3.224,41		896.775,59
79000000	23101 50402	TRANSFERENCIAS AL EXTERIOR		9.653,30	9.653,30						9.653,30
79000006	23101 50402	TFRAS AL EXTERIOR		45.969,25	45.969,25						45.969,25
79000007	23101 50402	TRANSFERENCIAS AL EXTERIOR		303.909,59	303.909,59						303.909,59
79000009	23101 50402	TRANSFERENCIAS AL EXTERIOR		306.546,07	306.546,07						302.917,35
83000	22101 20107	ANTICIPOS AL PERSONAL FUNCIONARIO	1.101.012,00		1.101.012,00	573.400,00	401.400,00		401.400,00	172.000,00	527.612,00
83001	22101 20107	ANTICIPOS AL PERSONAL LABORAL	1.101.012,00		1.101.012,00	292.000,00	205.000,00		205.000,00	87.000,00	809.012,00
85010	43121 30200	ADQUISICIÓN DE ACCIONES	3.500.000,00		3.500.000,00						
91101	01101 00100	AMORTIZ. PTMO Mº INDUSTRIA, TURISMO Y COMERCIO (SUBV.2008)	23.993,19		23.993,19	23.993,19	23.993,19		23.993,19		3.500.000,00
		<b>Suma</b>	771.319.368,59	24.349.967,32	795.669.335,91	547.634.779,91	520.283.180,20	9.847,75	520.273.332,45	27.361.447,46	248.034.556,00

<b>Código Seguro De Verificación:</b>	DLDVHQpUSFzWp7yI5Z3og==	<b>Estado</b>	Firmado	<b>Fecha y hora</b>	11/12/2017 08:42:02
<b>Firmado Por</b>	Enrique Ignacio Carreño Montes	<b>Página</b>	103/105		
<b>Observaciones</b>	FIRMADO A LOS MEROS EFECTOS DE PODER INCORPORAR LA PRESENTE DOCUMENTACIÓN AL CORRESPONDIENTE EXPEDIENTE ELECTRÓNICO				
<b>Url De Verificación</b>	<a href="https://www.sevilla.org/verifirmav2/code/DLDVHQpUSFzWp7yI5Z3og==">https://www.sevilla.org/verifirmav2/code/DLDVHQpUSFzWp7yI5Z3og==</a>				



Econ.	Clasificación Prog.	Org.	DENOMINACIÓN DE LAS APLICACION	Créditos Iniciales	Modificaciones	Créditos Totales	Obligaciones Reconocidas	Pagos Realizados	Reintegros de Gastos	Pagos Líquidos	Pendiente de Pago	Estado de Ejecución
91102	01101	00100	DEUDA PIE 2008	867.820,56		867.820,56						867.820,56
91103	01101	00100	DEUDA PIE 2009	3.534.959,16		3.534.959,16						3.534.959,16
91125	01101	00100	AMORTIZACIÓN PRÉSTAMO I. C. O. (INV.06)	1.126.666,68		1.126.666,68	1.126.666,68	1.126.666,68		1.126.666,68		
91304	01101	00100	AMORTIZACIÓN PTMO. BBVA-DEXIA-BCL (REFINANCIACIÓN)	14.531.119,80		14.531.119,80	14.531.119,80	14.531.119,80		14.531.119,80		
91305	01101	00100	AMORTIZACIÓN PRÉSTAMO BBVA (INV. 2010)	659.673,64		659.673,64	494.755,24	494.755,24		494.755,24		164.918,40
91307	01101	00100	AMORTIZACIÓN PRÉSTAMO SANTANDER (INV. 2010)	1.200.000,00		1.200.000,00	900.000,00	900.000,00		900.000,00		300.000,00
91321	01101	00100	AMORTIZACIÓN PRÉSTAMO LA CAIXA (PARQUE ARTE SACRO)	631.100,00		631.100,00	631.099,98	631.099,98		631.099,98		0,02
91322	01101	00100	AMORTIZACIÓN PRÉSTAMO BBVA (AMPLIACIÓN PALACIO EXPOSICIONES)	4.361.842,11		4.361.842,11	4.361.842,10	4.361.842,10		4.361.842,10		0,01
91330	01101	00100	AMORTIZACIÓN PRÉSTAMO SANTANDER (PLAN PAGO PROVEEDORES)	1.304.816,48		1.304.816,48	1.304.816,48	1.304.816,48		1.304.816,48		
91331	01101	00100	AMORTIZACIÓN PRÉSTAMO BBVA (PLAN PAGO PROVEEDORES)	3.125.000,00		3.125.000,00	3.125.000,00	3.125.000,00		3.125.000,00		
91332	01101	00100	AMORTIZACIÓN PRÉSTAMO CAJA RURAL (PLAN PAGO PROVEEDORES)	2.500.000,00		2.500.000,00	2.500.000,00	2.500.000,00		2.500.000,00		
91333	01101	00100	AMORTIZACIÓN PRÉSTAMO CAIXABANK (PLAN PAGO PROVEEDORES)	162.946,28		162.946,28	162.946,24	162.946,24		162.946,24		0,04
91351	01101	00100	AMORTIZACIÓN PRÉSTAMO BSCH (INV 2002)	312.436,74		312.436,74	312.436,82	312.436,82		312.436,82		-0,08
91354	01101	00100	AMORTIZACIÓN PRÉSTAMO CAJA MADRID (INV 2004)	1.921.235,40		1.921.235,40	1.921.235,40	1.921.235,40		1.921.235,40		
91355	01101	00100	AMORTIZACIÓN PTMO. CAJA MADRID (INV 2004)	889.860,76		889.860,76	887.860,85	887.860,85		887.860,85		1.999,91
91394	01101	00100	AMORTIZACIÓN PTMO. UNICAJA (INV 2003)	1.646.773,16		1.646.773,16	1.235.079,87	1.235.079,87		1.235.079,87		411.693,29
91395	01101	00100	AMORTIZACIÓN PTMO. CAJA MADRID (INV 2003)	1.196.871,36		1.196.871,36	1.194.871,44	1.194.871,44		1.194.871,44		1.999,92
91396	01101	00100	AMORTIZACIÓN PTMO. DEXIA SABADELL (INV. 2009)	780.609,04		780.609,04	780.609,04	780.609,04		780.609,04		
			<b>Suma</b>	812.073.099,76	24.349.967,32	836.423.067,08	563.105.119,85	555.753.520,14	9.847,75	555.743.672,39	27.361.447,46	253.317.947,23

<b>Código Seguro De Verificación:</b>	DLDVHQpUSFzWp7yI5Z3og==		<b>Estado</b>	Fecha y hora
<b>Firmado Por</b>	Enrique Ignacio Carreño Montes		Firmado	11/12/2017 08:42:02
<b>Observaciones</b>	FIRMADO A LOS MEROS EFECTOS DE PODER INCORPORAR LA PRESENTE DOCUMENTACIÓN AL CORRESPONDIENTE EXPEDIENTE ELECTRÓNICO		<b>Página</b>	104/105
<b>Url De Verificación</b>	<a href="https://www.sevilla.org/verifirmav2/code/DLDVHQpUSFzWp7yI5Z3og==">https://www.sevilla.org/verifirmav2/code/DLDVHQpUSFzWp7yI5Z3og==</a>			





Econ.	Clasificación Prog.	Orig.	DENOMINACIÓN DE LAS APLICACION	Créditos Iniciales	Modificaciones	Créditos Totales	Obligaciones Reconocidas	Pagos Realizados	Reintegros de Gastos	Pagos Líquidos	Pendiente de Pago	Estado de Ejecución
91397	01101	00100	AMORTIZACIÓN PTMO. BBVA (INV 2009)	780.609,04		780.609,04	780.609,04	780.609,04		780.609,04		
91398	01101	00100	AMORTIZACIÓN PTMO. BANESTO (INV. 2009)	1.500.000,00		1.500.000,00	1.500.000,00	1.500.000,00		1.500.000,00		
91399	01101	00100	AMORTIZACIÓN PTMO. INVERSIÓN 2017	900.000,00	-450.000,00	450.000,00						450.000,00
			Total de operaciones de capital:	110.310.828,69	17.018.534,27	127.329.362,96	52.780.137,06	51.725.734,27		51.725.734,27	1.054.402,79	74.549.225,90
			<b>Suma</b>	815.253.708,80	23.899.967,32	839.153.676,12	565.385.728,89	558.034.129,18	9.847,75	558.024.281,43	27.361.447,46	253.767.947,23

<b>Código Seguro De Verificación:</b>	DLDVHQpUSFzwWp7yI5Z3og==	<b>Estado</b>	<b>Fecha y hora</b>
<b>Firmado Por</b>	Enrique Ignacio Carreño Montes	Firmado	11/12/2017 08:42:02
<b>Observaciones</b>	FIRMADO A LOS MEROS EFECTOS DE PODER INCORPORAR LA PRESENTE DOCUMENTACIÓN AL CORRESPONDIENTE EXPEDIENTE ELECTRÓNICO	<b>Página</b>	105/105
<b>Url De Verificación</b>	<a href="https://www.sevilla.org/verifirmav2/code/DLDVHQpUSFzwWp7yI5Z3og==">https://www.sevilla.org/verifirmav2/code/DLDVHQpUSFzwWp7yI5Z3og==</a>		

