

ESTADISTICAS PIM ACUMULADO VIOLENCIA DICIEMBRE 2013

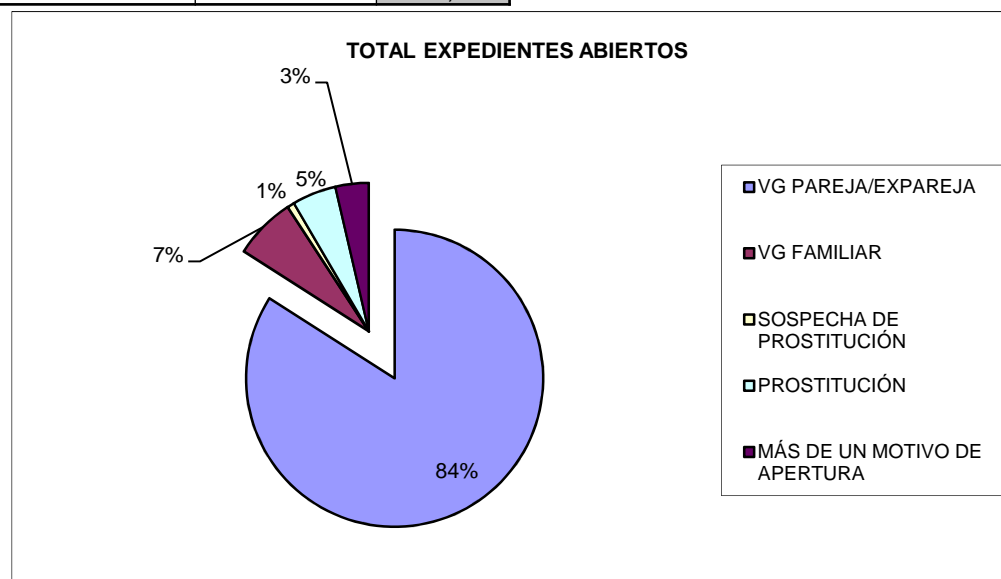
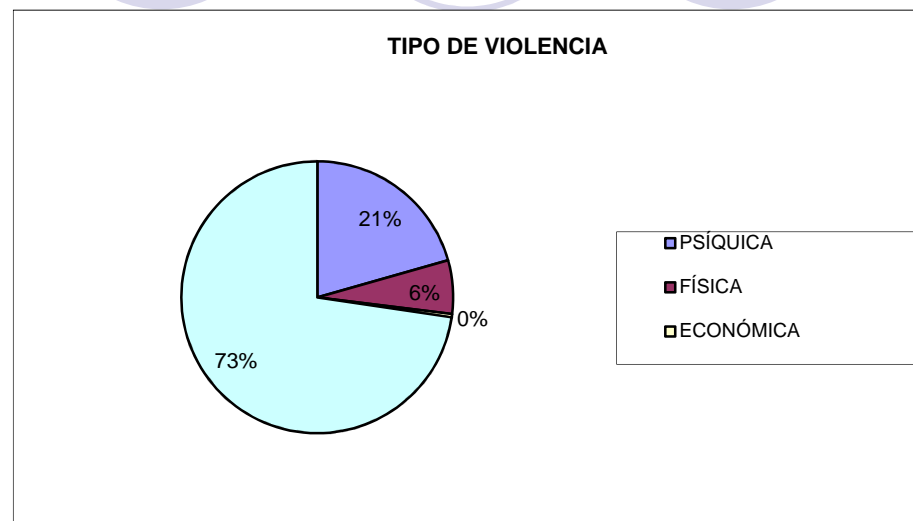


NOSDO
AYUNTAMIENTO DE SEVILLA

DELEGACION DE LA MUJER

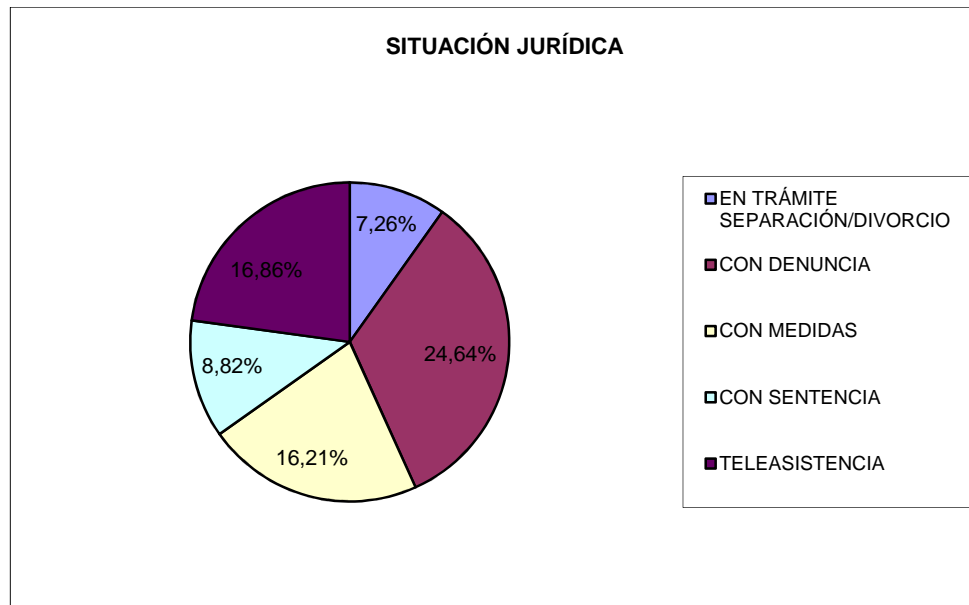
TOTAL VIOLENCIA ACUMULADO DICIEMBRE 2013

	DICIEMBRE	% TOTAL
TOTAL EXPEDIENTES ABIERTOS VVGG	771	100,00%
VG PAREJA/EXPAREJA	648	84,05%
VG FAMILIAR	52	6,74%
SOSPECHA DE PROSTITUCIÓN	6	0,78%
PROSTITUCIÓN	37	4,80%
MÁS DE UN MOTIVO DE APERTURA	28	3,63%
TIPO DE VIOLENCIA		
PSÍQUICA	159	20,62%
FÍSICA	49	6,36%
ECONÓMICA	3	0,39%
MAS DE UN TIPO DE VIOLENCIA	560	72,63%
APOYO PSICOLÓGICO	33	4,28%
ASESORAMIENTO RECURSOS SOCIALES	183	23,74%
ASESORAMIENTO JURÍDICO	149	19,33%
MAS DE UN TIPO DE ASESORAMIENTO	406	52,66%



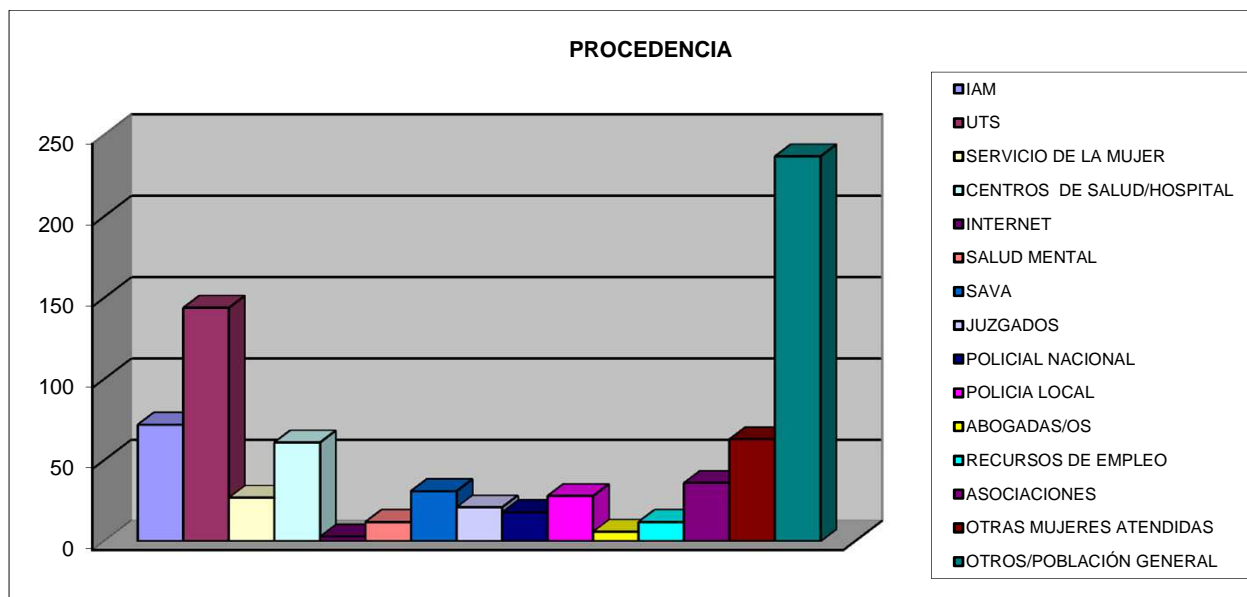
TOTAL VIOLENCIA ACUMULADO DICIEMBRE 2013

SITUACION JURIDICA VVGG	DICIEMBRE	%
EN TRÁMITE SEPARACIÓN/DIVORCIO	56	7,26%
CON DENUNCIA	190	24,64%
CON MEDIDAS	125	16,21%
CON SENTENCIA	68	8,82%
TELEASISTENCIA	130	16,86%



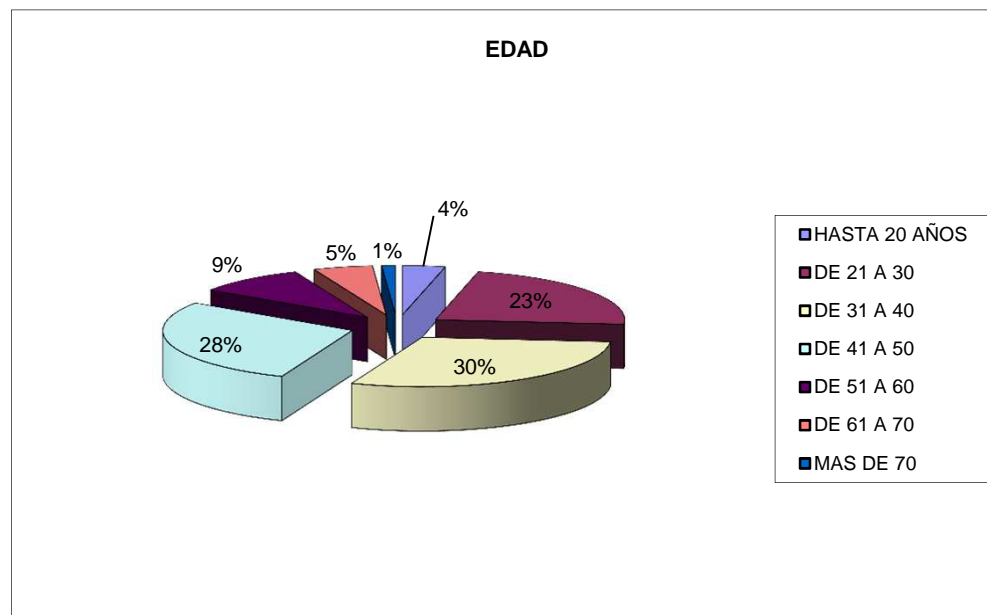
TOTAL VIOLENCIA ACUMULADO DICIEMBRE 2013

PROCEDENCIA DE MUJERES	DICIEMBRE	% TOTAL
IAM	72	9,34%
UTS	144	18,68%
SERVICIO DE LA MUJER	27	3,50%
CENTROS DE SALUD/HOSPITAL	61	7,91%
INTERNET	3	0,39%
SALUD MENTAL	12	1,56%
SAVA	31	4,02%
JUZGADOS	21	2,72%
POLICIAL NACIONAL	18	2,33%
POLICIA LOCAL	28	3,63%
ABOGADAS/OS	6	0,78%
RECURSOS DE EMPLEO	12	1,56%
ASOCIACIONES	36	4,67%
OTRAS MUJERES ATENDIDAS	63	8,17%
OTROS/POBLACIÓN GENERAL	237	30,74%



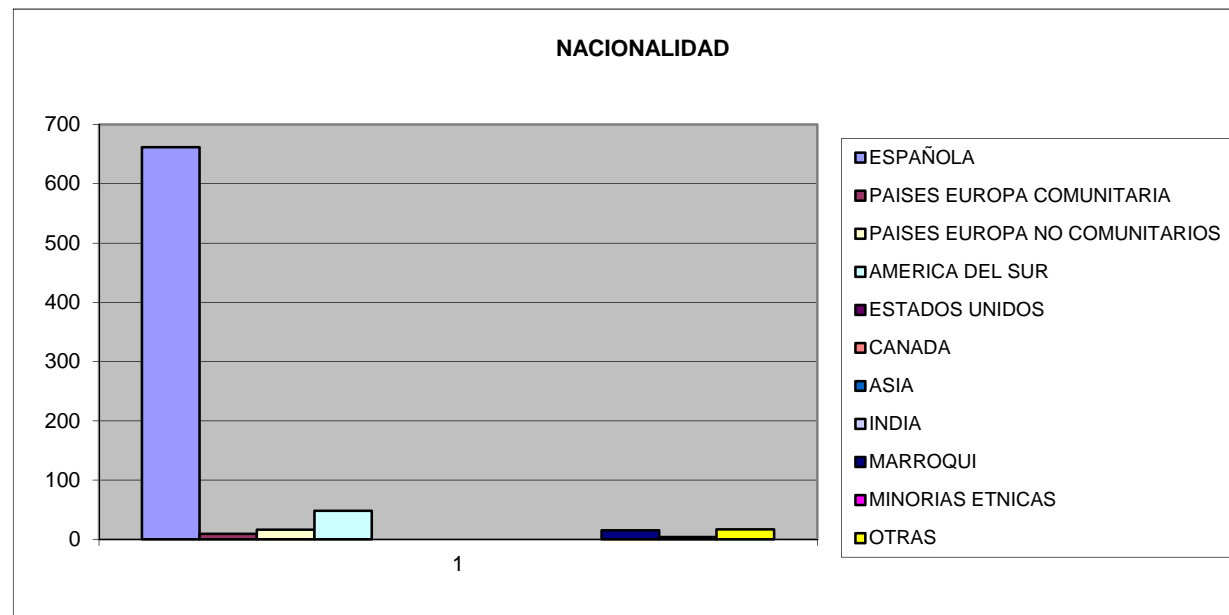
TOTAL VIOLENCIA ACUMULADO DICIEMBRE 2013

EDAD	DICIEMBRE	% TOTAL
HASTA 20 AÑOS	28	3,63%
DE 21 A 30	176	22,83%
DE 31 A 40	228	29,57%
DE 41 A 50	219	28,40%
DE 51 A 60	72	9,34%
DE 61 A 70	39	5,06%
MAS DE 70	9	1,17%



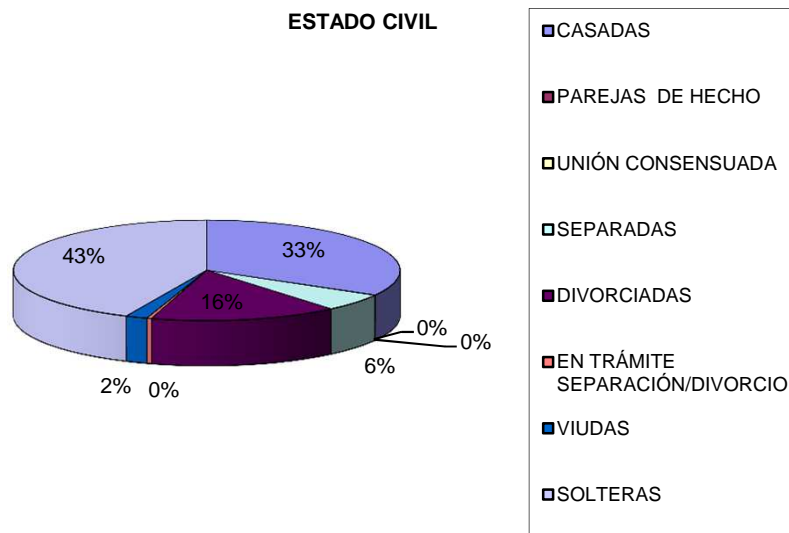
TOTAL VIOLENCIA ACUMULADO DICIEMBRE 2013

NACIONALIDAD	DICIEMBRE	% TOTAL
ESPAÑOLA	662	85,86%
PAISES EUROPA COMUNITARIA	9	1,17%
PAISES EUROPA NO COMUNITARIOS	16	2,08%
AMERICA DEL SUR	48	6,23%
ESTADOS UNIDOS	0	0,00%
CANADA	0	0,00%
ASIA	0	0,00%
INDIA	0	0,00%
MARROQUI	15	1,95%
MINORIAS ETNICAS	4	0,52%
OTRAS	17	2,20%



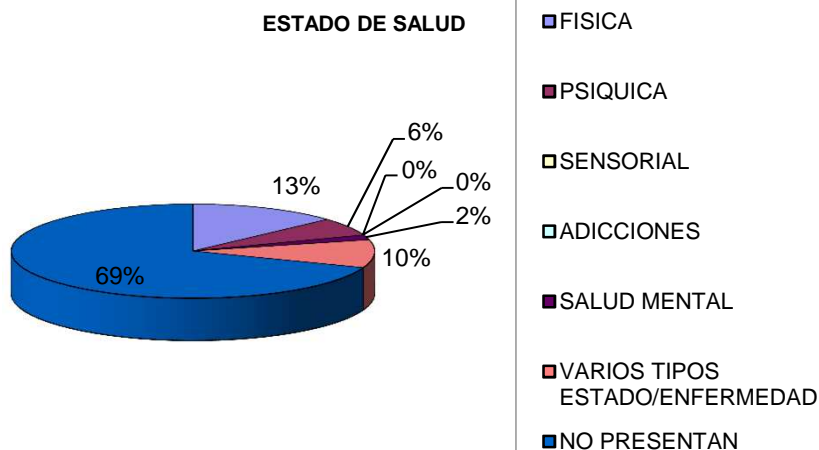
TOTAL VIOLENCIA ACUMULADO DICIEMBRE 2013

ESTADO CIVIL



ESTADO CIVIL	DICIEMBRE	% TOTAL
CASADAS	256	33,20%
PAREJAS DE HECHO	1	0,13%
UNIÓN CONSENSUADA	0	0,00%
SEPARADAS	43	5,58%
DIVORCIADAS	121	15,69%
EN TRÁMITE SEPARACIÓN/DIVORCIO	3	0,39%
VIUDAS	14	1,82%
SOLTERAS	333	43,19%

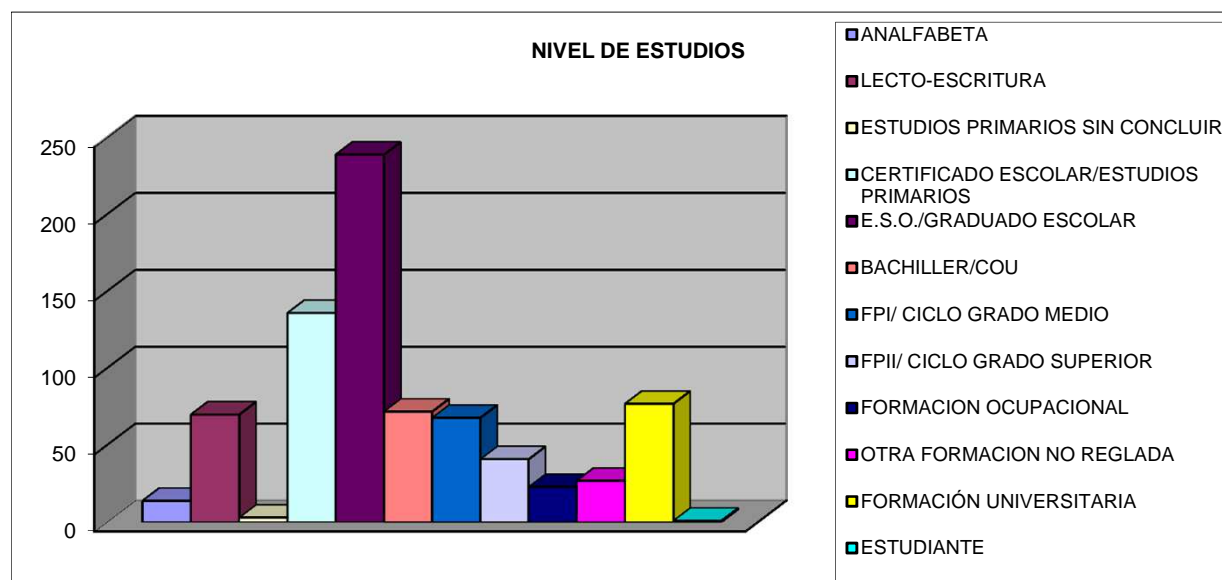
ESTADO DE SALUD



ESTADO DE SALUD: ENFERMEDAD O DISCAPACIDAD	DICIEMBRE	% TOTAL
FISICA	102	13,23%
PSIQUICA	48	6,23%
SENSORIAL	0	0,00%
ADICCIONES	0	0,00%
SALUD MENTAL	13	1,69%
VARIOS TIPOS ESTADO/ENFERMEDAD	74	9,60%
NO PRESENTAN	534	69,26%

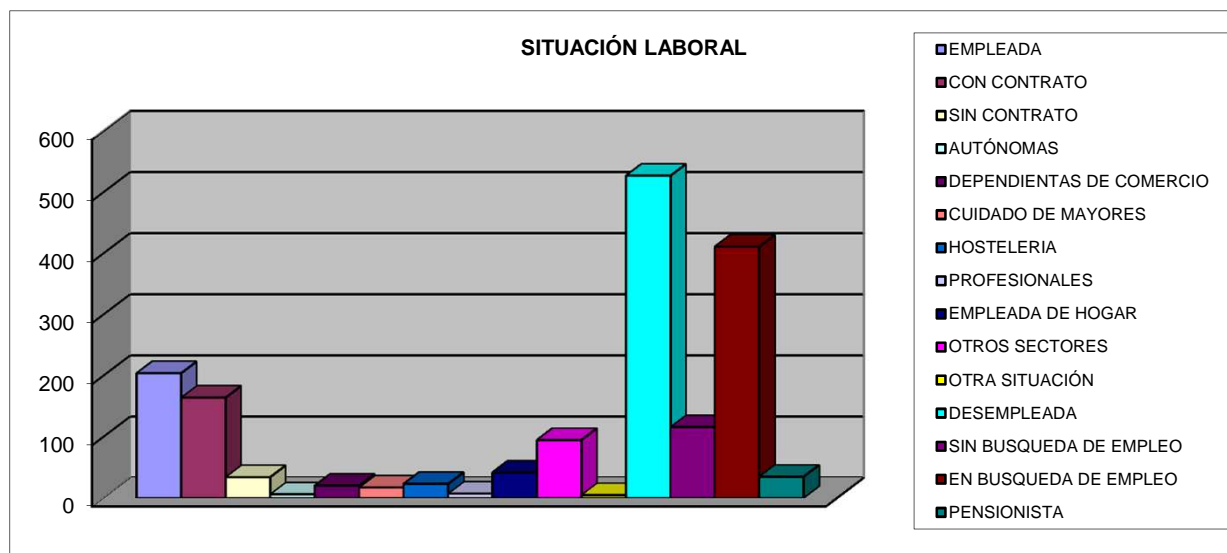
TOTAL VIOLENCIA ACUMULADO DICIEMBRE 2013

NIVEL DE ESTUDIOS	DICIEMBRE	% TOTAL
ANALFABETA	14	1,82%
LECTO-ESCRITURA	70	9,08%
ESTUDIOS PRIMARIOS SIN CONCLUIR	3	0,39%
CERTIFICADO ESCOLAR/ESTUDIOS PRIMARIOS	136	17,64%
E.S.O./GRADUADO ESCOLAR	239	31,00%
BACHILLER/COU	72	9,34%
FPI/ CICLO GRADO MEDIO	68	8,82%
FPII/ CICLO GRADO SUPERIOR	41	5,32%
FORMACION OCUPACIONAL	23	2,98%
OTRA FORMACION NO REGLADA	27	3,50%
FORMACIÓN UNIVERSITARIA	77	9,99%
ESTUDIANTE	1	0,13%



TOTAL VIOLENCIA ACUMULADO DICIEMBRE 2013

SITUACION LABORAL	DICIEMBRE	% TOTAL
EMPLEADA	204	26,46%
CON CONTRATO	164	80,39%
SIN CONTRATO	34	16,67%
AUTÓNOMAS	6	2,94%
DEPENDIENTAS DE COMERCIO	20	9,80%
CUIDADO DE MAYORES	17	8,33%
HOSTELERIA	23	11,27%
PROFESIONALES	7	3,43%
EMPLEADA DE HOGAR	42	20,59%
OTROS SECTORES	95	46,57%
OTRA SITUACIÓN	5	0,65%
DESEMPLEADA	527	68,35%
SIN BUSQUEDA DE EMPLEO	116	22,01%
EN BUSQUEDA DE EMPLEO	411	77,99%
PENSIONISTA	35	4,54%



TOTAL VIOLENCIA ACUMULADO DICIEMBRE 2013

	DICIEMBRE	% TOTAL
USUARIAS CON HIJOS EN LA UNIDAD FAMILIAR	627	81,32%
Nº HIJOS POR TRAMO DE EDAD		
DE 0 A 3 AÑOS	164	14,79%
DE 4 A 6 AÑOS	170	15,33%
DE 7 A 12 AÑOS	275	24,80%
DE 13 A 18 AÑOS	228	20,56%
MAYOR DE 18 NO EMANCIPADO	272	24,53%
TOTAL	1109	100,00%

