

Expediente: 176/2017

AP-130-17 a AP-142-17
AP-137-17
CAF

El Excmo. Sr. Alcalde, y por delegación, el Director General de Medio Ambiente, Parques y Jardines, con fecha 28 de junio de 2017, se ha servido decretar lo siguiente:


"ÚNICO.- Autorizar el apeo de un ejemplar de Plátano de sombra (*Platanus hispánica*) con id nº 6722, situado en el Paseo de Las Delicias (AP-137-2017). LESIONES GRAVES: Pudriciones en eje principal y copa. ESTADO GENERAL: Decrépito. OBSERVACIONES: Se trata de un ejemplar de plátano de sombra el cual presenta una gran pudrición en su eje principal así como en su cruz, presentando grandes oquedades originadas por roturas antiguas de ramas, presentando poco vigor y escasa vitalidad, siendo el riesgo de diana muy elevado al estar junto a un carril bici. Se recomienda su apeo. Acceso con plataforma".

Lo que notifico para su conocimiento y oportunos efectos.

En Sevilla, a la fecha indicada en el pie de firma del presente documento.
El Jefe de Negociado de Contratación

SRA. JEFE DEL SERVICIO DE PARQUES Y JARDINES

Avda. de Molini, 4. Pabellón Marroquí
41012 Sevilla
Teléfono 95 54 73232
Fax 95 54 73242

Código Seguro De Verificación:	PAyRquBCmUHiaOQ7gdCVgw==	Estado	Fecha y hora	
Firmado Por	Carlos Vazquez Cerezuela	Firmado	29/06/2017 08:57:30	
Observaciones		Página	1/1	
Url De Verificación	https://www.sevilla.org/verifirmav2/code/PAyRquBCmUHiaOQ7gdCVgw==			

FICHA DE SOLICITUD APEO DE ARBOLADO VIARIO (Código AP-137/2017)

1. **FECHA:** 12-06-17
2. **SITUACIÓN:** Paseo de las Delicias **Distrito:** Casco Antiguo
3. **ESPECIE:** *Platanus hispánica*
4. **P.C. (c.m.):** 210 **ALTURA (m):** 10 **ALCORQUE (m):** 0.8 x 0.8
5. **LATITUD DE ACERADO:** > 2 m.
6. **LESIONES GRAVES:** Pudriciones en eje principal y copa.
7. **ESTADO GENERAL:** Decrépito.
8. **OBSERVACIONES:** Se trata de un ejemplar de plátano de sombra el cual presenta una gran pudrición en su eje principal así como en su cruz, presentando grandes oquedades originadas por roturas antiguas de ramas, presentando poco vigor y escasa vitalidad, siendo el riesgo de diana muy elevado al estar junto a un carril bici. Se recomienda su apeo. Acceso con plataforma.

9. FOTOGRAFÍAS:





10. PLANO SITUACIÓN



Formulario de Evaluación Básica de Riesgo de Arbolado

Cliente: Ayuntamiento de Sevilla. Servicio de Parques y Jardines. Fecha: 12/06/2017 Hora: 9:00
 Dirección/localización árbol: Paseo de las Delicias ID. Árbol 6722 Hoja 1 de 2
 Especie de árbol: Platanus hispánica Perímetro 210 Altura: 10 Proyección copa diám.: 6 mts
 Asesor: José Antonio Pineda León Periodo de tiempo: Herramientas utilizadas: Cinta y Altimetro

Evaluación de Diana

Nº de Diana	Descripción de Diana	Zona de Diana			Tasa de Ocupación 1.Rara 2.Ocasional 3.Frecuente 4.Constante	Es práctico mover la diana	Es práctico restringir la zona?
		Blanco dentro de la proyección de copa	1 Diana dentro de x altura	Diana dentro de 1.5 x altura			
1	Peatones	X			4	NO	NO
2	Mobiliario urbano	X			4	NO	NO
3	Ciclistas	X			4	NO	NO
4	Vehículos	X			4	NO	NO

Factores de la Zona

Historial de fallos: Topografía: Plano Pte. % Orientación de la pte: _____
Cambios en la zona: Ninguno Cambio de cota del suelo Limpieza Cambio de la hidrología del suelo Cortes de raíces Descripción: _____
Condiciones suelo: Volumen limitado Encharcado Superficial Compactado Pavimento sobre raíces 90 % Descripción TIERRA APELMAZADA
Dirección de los vientos dominantes: N-S Climatología: Vientos fuertes Hielo Nieve Lluvias fuertes Descripción Seco

Salud del árbol y perfil de la especie

Vigor: Bajo Normal Alto **Follaje:** Ninguno (por estación) Ninguno (muerte) Normal 50 % Clorótico 50 % Necrótico _____ %
Plagas y enfermedades: Abiotico: _____
Perfil de fallos por especie: Ramas Tronco Raíces Descripción Partición de ramas por pudriciones por contaminación y podredumbres tronco.

Factores de carga

Exposición al viento: Protegida Parcial Total Túnel de viento **Tamaño relativo de copa:** Pequeño Medio Grande
Densidad copa: Escasa Normal Densa **Ramas interiores:** Poca Normal Densa **Trepadora/Muérdago/Musgo:** _____
Cambios recientes o previstos en los factores de carga: _____

Defectos en árboles y condiciones que afectan a la probabilidad de fallo

-- Copa y Ramas --

Copa desequilibrada LCR 50 % (Porcentaje copa viva) Grietas Daños por rayos
 Ramas/ramillas muertas: 10 % sobre total Diámetro máximo 8 Codominancia Corteza incluida
 Ramas rotas/colgantes: Número _____ Diámetro máximo _____ Uniones débiles Cavidades/nidos 50 % Perímetro
 Ramas sobre extendidas: Fallos previos de ramas Ramas similares presentes
Historial de Poda: Cortiza muerta/pérdida Cáncer/agallas/nudos Albura dañada/descompuesta
 Limpieza Aclareo Refaldado Cuerpos fructíferos Duramen descompuesto
 Reducción Desmoche Cola de León Crecimiento de respuesta _____
 Cortes a ras Otros _____
 Principal (es) preocupación (es): PARTICIÓN Y CAIDA DE RAMAS POR EL EFECTO DEL VIENTO O GOLPE CON VEHÍCULO

Cargas adicionales: Ninguna Menor Moderada Significativa
Probabilidad de fallos: Improbable Posible Probable Inminente

-- Tronco --

Corteza muerta/perdida Color/textura anormal de corteza
 Troncos codominantes Corteza incluida Grietas
 Albura dañada/descompuesta Cáncer/agalla/nudos Rezuman savia
 Daños por rayo Duramen descompuesto Cuerpos fructíferos/setas
 Cavidad/nido 72 % Perímetro Profundidad 35 Conicidad atípica
 Inclinación _____ ° Corregida? _____
 Espesor de la pared residual (t) _____ t/R _____ %
 Crecimiento de respuesta _____
 Principal (es) preocupación (es): PARTICIÓN DEL EJE Y CAIDA
Cargas adicionales: Ninguna Menor Moderado Significativa
Probabilidad de fallos: Improbable Posible Probable Inminente

-- Raíces y cuello radicular --


Cuello enterrado/no visible Profundidad 10 Estrangulamiento
 Muerta Degradado Hongos/setas Exudaciones
 Cavidades % Perímetro Profundidad de la cavidad _____
 Grietas Cortes/raíces dañadas Distancia al tronco _____
 Levantamiento del plato radicular Debilidad de suelo
 Crecimiento de respuesta _____
 Principal (es) preocupación (es): _____
Cargas adicionales: Ninguna Menor Moderado Significativa
Probabilidad de fallos: Improbable Posible Probable Inminente

Categorización del riesgo

Número de problema	Parte del árbol	Consideraciones de preocupación	Perímetro de la parte afectada (cm)	Distancia de caída a diana	Número de Diana	Protección de diana	Probabilidad																Categorización del riesgo (Matriz 2)
							Fallo				Impacto				Fallo e Impacto (Matriz 1)				Consecuencias				
							Improbable	Posible	Probable	Inminente	Muy bajo	Bajo	Medio	Alto	Improbable	Algo probable	Probable	Muy Probable	Insignificante	Menor	Significante	Severo	
1	COPA	Partición y caída	600	0	1	No	<input type="radio"/>	<input type="radio"/>	<input checked="" type="radio"/>	<input type="radio"/>	<input type="radio"/>	<input type="radio"/>	<input type="radio"/>	<input type="radio"/>	<input type="radio"/>	<input type="radio"/>	<input checked="" type="radio"/>	<input type="radio"/>	<input type="radio"/>	<input type="radio"/>	<input type="radio"/>	<input checked="" type="radio"/>	Alto
			600	0	2	No	<input type="radio"/>	<input type="radio"/>	<input checked="" type="radio"/>	<input type="radio"/>	<input type="radio"/>	<input type="radio"/>	<input type="radio"/>	<input type="radio"/>	<input type="radio"/>	<input type="radio"/>	<input checked="" type="radio"/>	<input type="radio"/>	<input type="radio"/>	<input type="radio"/>	<input type="radio"/>	<input checked="" type="radio"/>	Alto
			600	0	3	No	<input type="radio"/>	<input type="radio"/>	<input checked="" type="radio"/>	<input type="radio"/>	<input type="radio"/>	<input type="radio"/>	<input type="radio"/>	<input type="radio"/>	<input type="radio"/>	<input type="radio"/>	<input checked="" type="radio"/>	<input type="radio"/>	<input type="radio"/>	<input type="radio"/>	<input type="radio"/>	<input checked="" type="radio"/>	Alto
			600	0	4	No	<input type="radio"/>	<input type="radio"/>	<input checked="" type="radio"/>	<input type="radio"/>	<input type="radio"/>	<input type="radio"/>	<input type="radio"/>	<input type="radio"/>	<input type="radio"/>	<input type="radio"/>	<input checked="" type="radio"/>	<input type="radio"/>	<input type="radio"/>	<input type="radio"/>	<input type="radio"/>	<input checked="" type="radio"/>	Alto
2	EJE PRINCIPAL	Partición y caída	1000	0	1	No	<input type="radio"/>	<input type="radio"/>	<input checked="" type="radio"/>	<input type="radio"/>	<input type="radio"/>	<input type="radio"/>	<input type="radio"/>	<input type="radio"/>	<input type="radio"/>	<input type="radio"/>	<input checked="" type="radio"/>	<input type="radio"/>	<input type="radio"/>	<input type="radio"/>	<input type="radio"/>	<input checked="" type="radio"/>	Alto
			1000	0	2	No	<input type="radio"/>	<input type="radio"/>	<input checked="" type="radio"/>	<input type="radio"/>	<input type="radio"/>	<input type="radio"/>	<input type="radio"/>	<input type="radio"/>	<input type="radio"/>	<input type="radio"/>	<input checked="" type="radio"/>	<input type="radio"/>	<input type="radio"/>	<input type="radio"/>	<input type="radio"/>	<input checked="" type="radio"/>	Alto
			1000	0	3	No	<input type="radio"/>	<input type="radio"/>	<input checked="" type="radio"/>	<input type="radio"/>	<input type="radio"/>	<input type="radio"/>	<input type="radio"/>	<input type="radio"/>	<input type="radio"/>	<input type="radio"/>	<input checked="" type="radio"/>	<input type="radio"/>	<input type="radio"/>	<input type="radio"/>	<input type="radio"/>	<input checked="" type="radio"/>	Alto
			1000	0	4	No	<input type="radio"/>	<input type="radio"/>	<input checked="" type="radio"/>	<input type="radio"/>	<input type="radio"/>	<input type="radio"/>	<input type="radio"/>	<input type="radio"/>	<input type="radio"/>	<input type="radio"/>	<input checked="" type="radio"/>	<input type="radio"/>	<input type="radio"/>	<input type="radio"/>	<input type="radio"/>	<input checked="" type="radio"/>	Alto
3							<input type="radio"/>	<input type="radio"/>	<input type="radio"/>	<input type="radio"/>	<input type="radio"/>	<input type="radio"/>	<input type="radio"/>	<input type="radio"/>	<input type="radio"/>	<input type="radio"/>	<input type="radio"/>	<input type="radio"/>	<input type="radio"/>	<input type="radio"/>	<input type="radio"/>	<input type="radio"/>	
							<input type="radio"/>	<input type="radio"/>	<input type="radio"/>	<input type="radio"/>	<input type="radio"/>	<input type="radio"/>	<input type="radio"/>	<input type="radio"/>	<input type="radio"/>	<input type="radio"/>	<input type="radio"/>	<input type="radio"/>	<input type="radio"/>	<input type="radio"/>	<input type="radio"/>	<input type="radio"/>	
							<input type="radio"/>	<input type="radio"/>	<input type="radio"/>	<input type="radio"/>	<input type="radio"/>	<input type="radio"/>	<input type="radio"/>	<input type="radio"/>	<input type="radio"/>	<input type="radio"/>	<input type="radio"/>	<input type="radio"/>	<input type="radio"/>	<input type="radio"/>	<input type="radio"/>	<input type="radio"/>	
4							<input type="radio"/>	<input type="radio"/>	<input type="radio"/>	<input type="radio"/>	<input type="radio"/>	<input type="radio"/>	<input type="radio"/>	<input type="radio"/>	<input type="radio"/>	<input type="radio"/>	<input type="radio"/>	<input type="radio"/>	<input type="radio"/>	<input type="radio"/>	<input type="radio"/>	<input type="radio"/>	
							<input type="radio"/>	<input type="radio"/>	<input type="radio"/>	<input type="radio"/>	<input type="radio"/>	<input type="radio"/>	<input type="radio"/>	<input type="radio"/>	<input type="radio"/>	<input type="radio"/>	<input type="radio"/>	<input type="radio"/>	<input type="radio"/>	<input type="radio"/>	<input type="radio"/>	<input type="radio"/>	
							<input type="radio"/>	<input type="radio"/>	<input type="radio"/>	<input type="radio"/>	<input type="radio"/>	<input type="radio"/>	<input type="radio"/>	<input type="radio"/>	<input type="radio"/>	<input type="radio"/>	<input type="radio"/>	<input type="radio"/>	<input type="radio"/>	<input type="radio"/>	<input type="radio"/>	<input type="radio"/>	

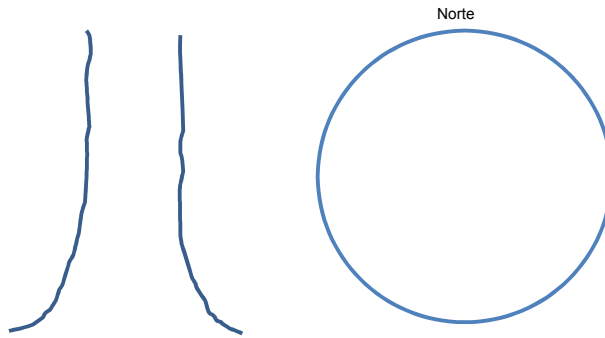
Matriz 1. Matriz de probabilidades

Probabilidad de fallo	Probabilidad del impacto sobre la Diana			
	Muy bajo	Bajo	Medio	Alto
Imminente	Improbable	Algo probable	Probable	Muy probable
Probable	Improbable	Improbable	Algo probable	Probable
Posible	Improbable	Improbable	Improbable	Algo probable
Improbable	Improbable	Improbable	Improbable	Improbable



Matriz 2. Matriz de clasificación de riesgo.

Probabilidad de fallo e impacto	Consecuencias del fallo			
	Insignificante	Menor	Significante	Severo
Muy probable	Bajo	Moderado	Alto	Extremo
Probable	Bajo	Moderado	Alto	Alto
Algo probable	Bajo	Bajo	Moderado	Moderado
Improbable	Bajo	Bajo	Bajo	Bajo



Notas, explicaciones, decripciones: El estado de decrepitud de este árbol no deja alternativa alguna, no responde a tratamiento alguno.

Propuestas y/o consejos Se recomienda el apeo del ejemplar.

Riesgo residual _____
 Riesgo residual _____
 Riesgo residual _____
 Riesgo residual _____

Valoración general de riesgo del árbol
 Bajo
 Moderado
 Alto
 Extremo
Prioridad de trabajo
 1
 2
 3
 4

Valoración de riesgo residual
 Bajo
 Moderado
 Alto
 Extremo
Intervalo de inspección recomendada: _____

Datos:
 Final
 Preliminar
Necesita asesoramiento avanzado:
 No
 Si
 Tipo y razón: _____

Limitaciones de la Inspección:
 Ninguna
 Visibilidad
 Accesos
 Trepadoras
 Cuello de raíz enterrado
 Descripción: _____