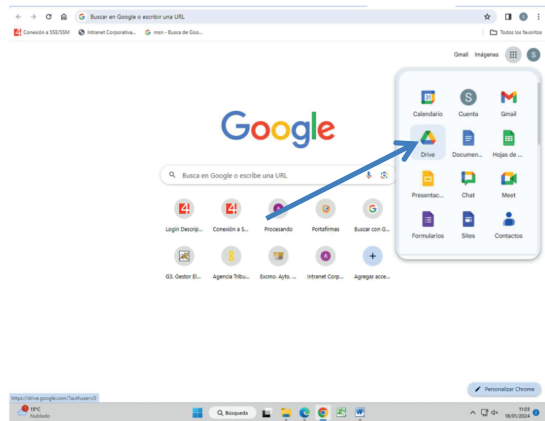
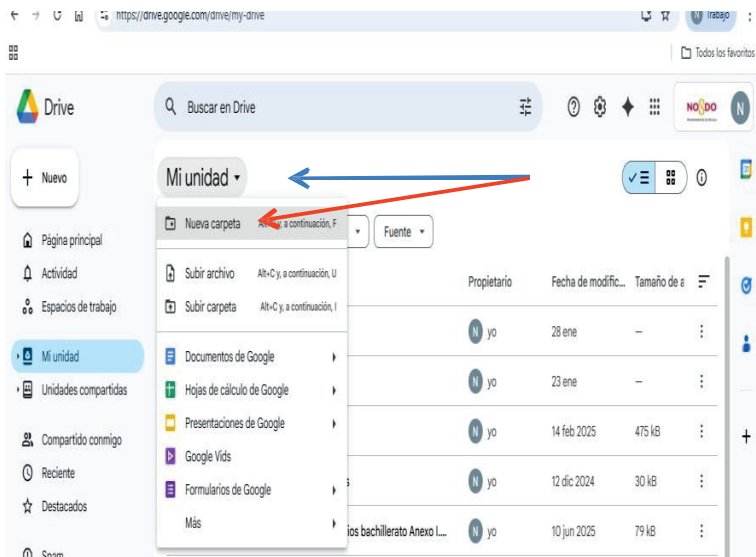


## ANEXO VIII. INSTRUCCIONES PARA ENVIAR LA OBRA MEDIANTE GOOGLE DRIVE DESDE PC

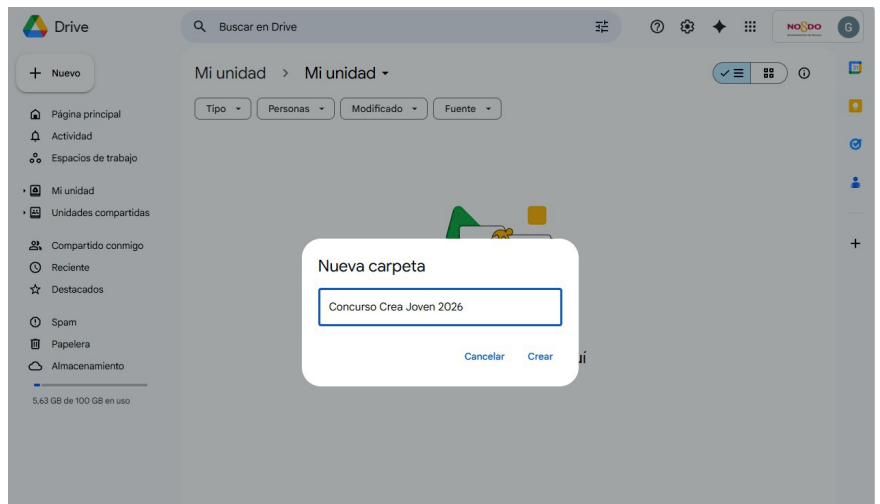
1. Abrir programa GOOGLE DRIVE desde tu cuenta de Gmail.



2. Crear una carpeta picando en mi unidad seleccionando Nueva carpeta.

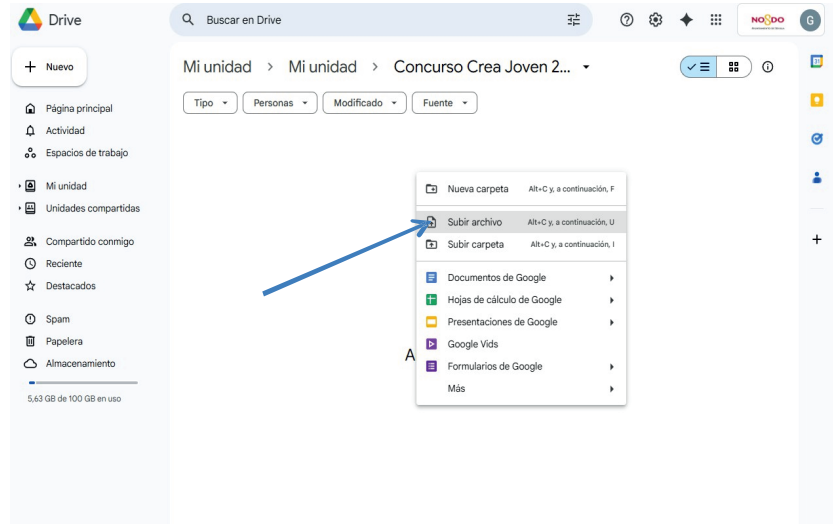


3. Denominar la carpeta «Concurso Crea Joven 2026»

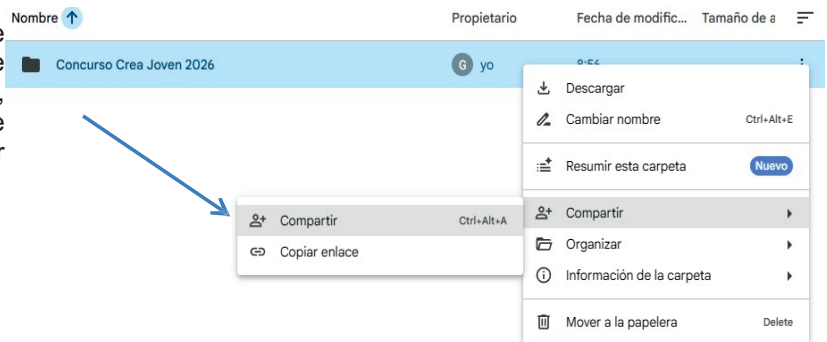


## ANEXO VIII. INSTRUCCIONES PARA ENVIAR LA OBRA MEDIANTE GOOGLE DRIVE DESDE PC

4. Una vez creada la carpeta y dentro de ella, con el botón derecho del ratón picar en Subir archivo. Se subirán los archivos necesarios según la modalidad a la que se presente, conforme se recoge en el punto 7.2 de la convocatoria.



5. Volver a la Carpeta creada anteriormente (Concurso Crea Joven 2026 en donde ya se han subido los archivos de las obras), posicionar el ratón en los tres puntos que aparecen en el margen derecho y seleccionar **compartir**.



6. Una vez pulsado compartir, en el recuadro “añadir” incluir la dirección de correo: [juventud@sevilla.org](mailto:juventud@sevilla.org) y seleccionar “Lector” a la derecha.

El espacio para el mensaje se completará de la siguiente forma: Concurso de Música 2026, modalidad, apellidos y nombre de/de la solista o en caso de solicitud grupal con los apellidos y el nombre de el/la representante del grupo, por ejemplo: Concurso Crea Joven 2026-Artes Plásticas (AP)- Gómez María. Y por último dar a «**Enviar**».

