

Expediente 1/2020

AP-217-2020
CAF

El Excmo. Sr. Alcalde, y por delegación, el Director General de Medio Ambiente, Parques y Jardines, con fecha 20 de julio de 2020, se ha servido decretar lo siguiente:

*"Visto el informe emitido por el Servicio Técnico de Parques y Jardines en relación al apeo de un ejemplar de Robinia (Robinia pseudoacacia) con nº de ID 117.573 situado en la Calle Estrella Canopus (AP-217-2020), que se ha realizado sin autorización previa por las causas que se especifican a continuación, a tenor de lo acordado por el Ayuntamiento Pleno, en sesión celebrada el día 15 de diciembre de 2005, tomo conocimiento del mencionado apeo. De acuerdo con el informe del Servicio Técnico: **MOTIVO DE APEO:** Riesgo no tolerable. Tras la pertinente visita del equipo de inspección de riesgo de arbolado tras una incidencia acaecida sobre el ejemplar, y el consecuente análisis realizado, se observa que el ejemplar ha perdido prácticamente la totalidad de su capacidad de soporte mecánico por el colapso de su cruz principal. Presentando un riesgo asociado elevado y siendo inexistentes las alternativas para una posible consolidación de defectos. **ESTADO GENERAL:** El estado fisiológico, asociado al vigor, es normal. Hecho que aumenta la posibilidad de fallo, debido a la alta capacidad de volver a generar carga foliar significativa sobre una estructura sin capacidad para soportarla. **OBSERVACIONES:** Fallo previo de eje primario. Degradación intensa de la inserción del eje que queda anclado en cruz. La pérdida de copa a causa de la incidencia es de más del 50%".*

Lo que notifico para su conocimiento y oportunos efectos.

En Sevilla, a la fecha indicada en el pie de firma del presente documento.

El Jefe del Servicio Administrativo de Parques y Jardines

P.A.

La Adjunta a la Jefatura del Servicio

SRA. JEFE DEL SERVICIO DE PARQUES Y JARDINES

Avda. de Molini, 4. Pabellón Marroquí
41012 Sevilla
Teléfono 95 54 73232
Fax 95 54 73242

Código Seguro De Verificación:	SAW7V6sei6kTcKt+5ck/kg==	Estado	Fecha y hora
Firmado Por	Maria Del Pilar Dominguez-adame Lanuza	Firmado	20/07/2020 09:28:11
Observaciones		Página	1/1
Url De Verificación	https://www.sevilla.org/verifirmav2/code/SAW7V6sei6kTcKt+5ck/kg==		



COMUNICADO DE APEO DE ARBOLADO VIARIO (AP-217-20) PARTE 2ª

MOTIVO: RIESGO NO TOLERABLE

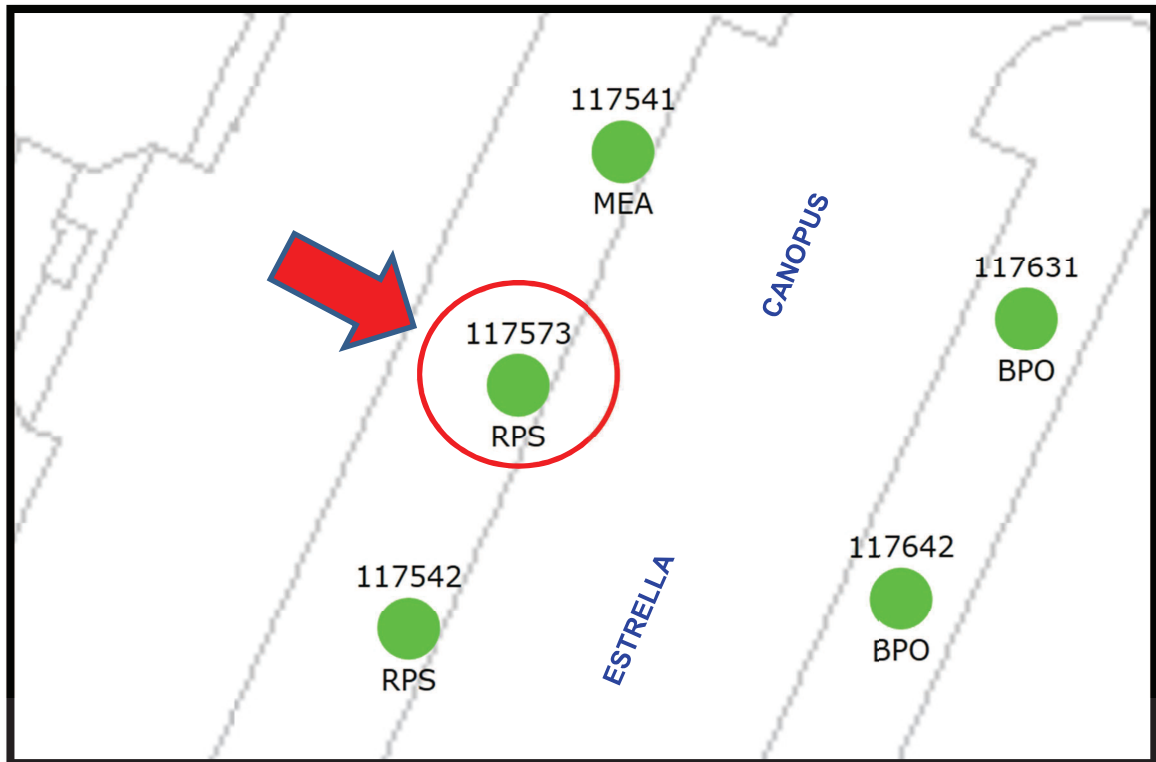
1. **FECHA:** 27 de mayo de 2020
2. **SITUACIÓN:** Calle Estrella Canopus
3. **Distrito:** Norte
4. **ESPECIE:** *Robinia pseudoacacia*
5. **P.C. (c.m):** 40
6. **ALTURA (m):** 8
7. **ALCORQUE (m):** 1x1
8. **LATITUD DE ACERADO(m):** 5
9. **LESIONES GRAVES:**
 - Desgarro de eje primario que deja severamente afectada la estructura de la cruz principal.
 - Degradación intensa en cruz y tronco, por afección severa de origen fúngico.
 - Pérdida de capacidad de soporte mecánico prácticamente total para el soporte de una nueva copa funcional y con riesgo asociado dentro de los rangos razonablemente admisibles.
10. **ESTADO GENERAL:**
 - El estado fisiológico, asociado al vigor, es normal. Hecho que aumenta la posibilidad de fallo, debido a la alta capacidad de volver a generar carga foliar significativa sobre una estructura sin capacidad para soportarla.
11. **OBSERVACIONES:**
 - Fallo previo de eje primario.
 - Degradación intensa de la inserción del eje que queda anclado en cruz.
 - La pérdida de copa a causa de la incidencia es de más del 50%.

12. FOTOGRAFÍAS:





13. PLANO SITUACIÓN



Formulario de Evaluación Básica de Riesgo de Arbolado

Cliente: Ayuntamiento de Sevilla. Servicio de Parques y Jardines. Fecha: 27-may-2020 Hora: 12:00
 Dirección/localización árbol: Calle Estrella Canopus ID. Árbol: 117573 Hoja 1 de 2
 Especie de árbol: Robinia pseudoacacia Perímetro: 40 Altura (m): 8 Proyección copa diám. (m): 4
 Asesor: Ute arbolado y jardinería sector norte de Sevilla Periodo de tiempo: 30 Herramientas utilizadas: Cámara Fotográfica, tablet, cinta métrica, martillo teflón, Arbomap

Evaluación de Diana

Nº de Diana	Descripción de Diana	Zona de Diana			Tasa de Ocupación 1. Rara 2. Ocasional 3. Frecuente 4. Constante	Es práctico mover la diana	Es práctico restringir la zona?
		Blanco dentro de la proyección de copa	Diana dentro de 1 x altura	Diana dentro de 1,5 x altura			
1	Peatones	X			2	No	No
2	Vehículos (en tránsito)		X		3	No	No
3	Vehículos (aparcados)		X		3	No	No
4							
5							

Factores de la Zona

Historial de fallos: Fallos en Robinia pseudoacacia con problemas estructurales preexistentes **Topografía:** Plano Pte. % Orientación de la pte:
Cambios en la zona: Ninguno Cambio cota del suelo Limpieza Cambio de hidrología del suelo Cortes de raíces Descripción:
Condiciones suelo: Volumen limitado Encharcado Superficial Compactado Pavimento sobre raíces 90 % Descripción Acerado y asfalto
Dirección de los vientos dominantes: SO **Climatología:** Vientos fuertes Hielo Nieve Lluvias fuertes Descripción

Salud del árbol y perfil de la especie

Vigor: Bajo Normal Alto **Follaje:** Ninguno (por estación) Ninguno (muerte) Normal 100 % Clorótico % Necrótico %
Plagas y enfermedades: Afección fúngica intensa **Abiótico:** Árbol antiguamente desmochado y más tarde refaldado
Perfil de fallos por especie: Ramas Tronco Raíces Descripción Rotura de estructuras aéreas con afección fúngica interna, o excesivamente refaldados.

Factores de carga

Exposición al viento: Protegida Parcial Total Túnel de viento **Tamaño relativo de copa:** Pequeño Medio Grande
Densidad copa: Escasa Normal Densa **Ramas interiores:** Poca Normal Densa **Trepadora/Muérdago/Musgo:**
Cambios recientes o previstos en los factores de carga: Pérdida de uno de los ejes primarios, que supone más de la mitad de la copa

Defectos en árboles y condiciones que afectan a la probabilidad de fallo

-- Copa y Ramas --			
Copa desequilibrada <input checked="" type="checkbox"/>	LCR 100 % (Porcentaje copa viva)	Grietas <input type="checkbox"/>	Daños por rayos <input type="checkbox"/>
Ramas/ramillas muertas: <input type="checkbox"/> sobre total	Diámetro máximo <input type="checkbox"/>	Codominancia <input type="checkbox"/>	Corteza incluida <input type="checkbox"/>
Ramas rotas/colgantes: Número <input type="checkbox"/>	Diámetro máximo <input type="checkbox"/>	Uniones débiles <input checked="" type="checkbox"/>	Cavidades/nidos % Perímetro <input type="checkbox"/>
Ramas sobre extendidas: <input checked="" type="checkbox"/>		Fallos previos de ramas <input checked="" type="checkbox"/>	Ramas similares presentes <input checked="" type="checkbox"/>
Historial de Poda:		Corteza muerta/pérdida <input checked="" type="checkbox"/>	Cáncer/agallas/nudos <input type="checkbox"/>
Limpieza <input type="checkbox"/>	Aclareo <input type="checkbox"/>	Refaldado <input type="checkbox"/>	Albura dañada/descompuesta <input checked="" type="checkbox"/>
Reducción <input type="checkbox"/>	Desmoche <input checked="" type="checkbox"/>	Cola de León <input checked="" type="checkbox"/>	Cuerpos fructíferos <input type="checkbox"/>
Cortes a ras <input type="checkbox"/>	Otros <input type="checkbox"/>		Duramen descompuesto <input checked="" type="checkbox"/>
Principal (es) preocupación (es): Colapso de eje primario desde la cruz		Crecimiento de respuesta No se detecta	
Cargas adicionales: Ninguna <input type="checkbox"/>	Menor <input type="checkbox"/>	Moderada <input checked="" type="checkbox"/>	Significativa <input type="checkbox"/>
Probabilidad de fallos: Improbable <input type="checkbox"/>	Posible <input type="checkbox"/>	Probable <input type="checkbox"/>	Inminente <input checked="" type="checkbox"/>


-- Tronco --		-- Raíces y cuello radicular --	
Corteza muerta/perdida <input checked="" type="checkbox"/>	Color /textura anormal de corteza <input checked="" type="checkbox"/>	Cuello enterrado/no visible <input checked="" type="checkbox"/>	Profundidad <input type="checkbox"/>
Troncos codominantes <input type="checkbox"/>	Corteza incluida <input type="checkbox"/>	Muerta <input type="checkbox"/>	Estrangulamiento <input type="checkbox"/>
Albura dañada/descompuesta <input checked="" type="checkbox"/>	Cáncer/agalla/nudos <input type="checkbox"/>	Degradado <input checked="" type="checkbox"/>	Hongos/setas <input type="checkbox"/>
Daños por rayo <input type="checkbox"/>	Duramen descompuesto <input checked="" type="checkbox"/>	Cavidades <input type="checkbox"/>	Exudaciones <input type="checkbox"/>
Cavidad/nido % Perímetro <input type="checkbox"/>	Profundidad <input type="checkbox"/>	Grietas <input type="checkbox"/>	Profundidad de la cavidad <input type="checkbox"/>
Inclinación <input type="checkbox"/>	Corregida? <input type="checkbox"/>	Grietas <input type="checkbox"/>	Cortes/raíces dañadas <input type="checkbox"/>
Epesor de la pared residual (t) <input type="checkbox"/>	t/R <input type="checkbox"/>	Levantamiento del plato radicular <input type="checkbox"/>	Distancia al tronco <input type="checkbox"/>
Crecimiento de respuesta No se detecta			Debilidad de suelo <input type="checkbox"/>
Principal (es) preocupación (es): Rotura de tronco		Crecimiento de respuesta No se detecta	
Cargas adicionales: Ninguna <input type="checkbox"/>	Menor <input type="checkbox"/>	Moderado <input type="checkbox"/>	Significativa <input checked="" type="checkbox"/>
Probabilidad de fallos: Improbable <input type="checkbox"/>	Posible <input type="checkbox"/>	Probable <input checked="" type="checkbox"/>	Inminente <input type="checkbox"/>

Categorización del riesgo

Número de problema	Parte del árbol	Consideraciones de preocupación	Perímetro de la parte afectada (cm)	Distancia de caída a diana (m)	Número de Diana	Protección de diana	Probabilidad												Categorización del riesgo (Matriz 2)				
							Fallo				Impacto				Fallo e Impacto (Matriz 1)					Consecuencias			
							Improbable	Posible	Probable	Inminente	Muy bajo	Bajo	Medio	Alto	Improbable	Algo probable	Probable	Muy Probable		Insignificante	Menor	Significante	Severo
1	RAMAS	COLAPSO DE EJE PRIMARIO DESDE LA CRUZ	30	8	1	NO	<input type="checkbox"/>	<input type="checkbox"/>	<input type="checkbox"/>	<input type="checkbox"/>	<input type="checkbox"/>	<input type="checkbox"/>	<input type="checkbox"/>	<input type="checkbox"/>	MODERADO								
					2	NO	<input type="checkbox"/>	<input type="checkbox"/>	<input type="checkbox"/>	<input type="checkbox"/>	<input type="checkbox"/>	<input type="checkbox"/>	<input type="checkbox"/>	<input type="checkbox"/>	ELEVADO								
					3	NO	<input type="checkbox"/>	<input type="checkbox"/>	<input type="checkbox"/>	<input type="checkbox"/>	<input type="checkbox"/>	<input type="checkbox"/>	<input type="checkbox"/>	<input type="checkbox"/>	<input type="checkbox"/>	ELEVADO							
1	TRONCO	ROTURA DE TRONCO	40	8	1	NO	<input type="checkbox"/>	<input type="checkbox"/>	<input type="checkbox"/>	<input type="checkbox"/>	<input type="checkbox"/>	<input type="checkbox"/>	<input type="checkbox"/>	<input type="checkbox"/>	BAJO								
					2	NO	<input type="checkbox"/>	<input type="checkbox"/>	<input type="checkbox"/>	<input type="checkbox"/>	<input type="checkbox"/>	<input type="checkbox"/>	<input type="checkbox"/>	<input type="checkbox"/>	<input type="checkbox"/>	MODERADO							
					3	NO	<input type="checkbox"/>	<input type="checkbox"/>	<input type="checkbox"/>	<input type="checkbox"/>	<input type="checkbox"/>	<input type="checkbox"/>	<input type="checkbox"/>	<input type="checkbox"/>	<input type="checkbox"/>	MODERADO							
1	CUELLO/RAÍZ	ROTURA A NIVEL DE CUELLO	40	8	1	NO	<input type="checkbox"/>	<input type="checkbox"/>	<input type="checkbox"/>	<input type="checkbox"/>	<input type="checkbox"/>	<input type="checkbox"/>	<input type="checkbox"/>	<input type="checkbox"/>	<input type="checkbox"/>	BAJO							
					2	NO	<input type="checkbox"/>	<input type="checkbox"/>	<input type="checkbox"/>	<input type="checkbox"/>	<input type="checkbox"/>	<input type="checkbox"/>	<input type="checkbox"/>	<input type="checkbox"/>	<input type="checkbox"/>	MODERADO							
					3	NO	<input type="checkbox"/>	<input type="checkbox"/>	<input type="checkbox"/>	<input type="checkbox"/>	<input type="checkbox"/>	<input type="checkbox"/>	<input type="checkbox"/>	<input type="checkbox"/>	<input type="checkbox"/>	MODERADO							

Matriz 1. Matriz de probabilidades

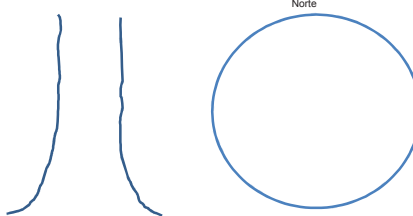
Probabilidad de fallo	Probabilidad del impacto sobre la Diana			
	Muy bajo	Bajo	Medio	Alto
Inminente	Improbable	Algo probable	Probable	Muy probable
Probable	Improbable	Improbable	Algo probable	Probable
Posible	Improbable	Improbable	Improbable	Algo probable
Improbable	Improbable	Improbable	Improbable	Improbable



Matriz 2. Matriz de clasificación de riesgo.

Probabilidad de fallo e impacto	Consecuencias del fallo			
	Insignificante	Menor	Significante	Severo
Muy probable	Bajo	Moderado	Alto	Extremo
Probable	Bajo	Moderado	Alto	Alto
Algo probable	Bajo	Bajo	Moderado	Moderado
Improbable	Bajo	Bajo	Bajo	Bajo

Notas, explicaciones, descripciones: Ejemplar que ha sufrido una incidencia y cuya estructura queda totalmente comprometida. Prácticamente descapado. Cruz y tronco con severa afección fúngica, que produce que la cruz no tenga capacidad de soporte para una copa eficiente. El anclaje del eje que queda está muy degradado y además, la carga foliar se concentra en la zona apical. Lo que aumenta el efecto palanca en el mismo y su probabilidad de colapso.



Propuestas y/o consejos Se apea en el momento, debido a que se le asocia un nivel de RIESGO NO TOLERABLE. Sin existir alternativas que permitan la consolidación de los defectos.

Riesgo residual _____
 Riesgo residual _____
 Riesgo residual _____
 Riesgo residual _____

Valoración general de riesgo del árbol: Bajo Moderado Alto Extremo Prioridad de trabajo: 1 2 3 4

Valoración de riesgo residual: Bajo Moderado Alto Extremo Intervalo de inspección recomendada: _____

Datos: Final Preliminar Necesita asesoramiento avanzado: No Si Tipo y razón: _____

Limitaciones de la Inspección: Ninguna Visibilidad Accesos Trepadoras Cuello de raíz enterrado Descripción: _____