

**Expediente: 170/2020**

AP-114-2020

ALDV

El Excmo. Sr. Alcalde, y por delegación, el Director General de Medio Ambiente, Parques y Jardines, con fecha 06 de mayo de 2020, se ha servido decretar lo siguiente:

*"ÚNICO.- Autorizar el apeo de un ejemplar de Melia azedarach con id nº 101, situado en la Calle San José de Calasanz, (AP-114-2020). ESTADO GENERAL: El estado general, asociado al vigor, es normal. MOTIVO DEL APEO: Afección por Obra Pública (EMASESA). Debido a la obra que se está llevando a cabo por EMASESA para la sustitución de los colectores O200 y O210, con la aprobación de la Gerencia de Urbanismo, se establece la incompatibilidad de la misma con la posición del árbol que nos ocupa. OBSERVACIONES: Ejemplar que ha sufrido podas de refaldado reiteradas a lo largo de las últimas décadas. Estructuras en copa generando palancas significativas. Multitud de ejes juveniles de origen epicórmico y vigorosos en la zona de cima de copa. Árbol de gran porte."*

Lo que notifico para su conocimiento y oportunos efectos.

En Sevilla, a la fecha indicada en el pie de firma del presente documento.  
El Jefe del Servicio Administrativo de Parques y Jardines

**SRA. JEFE DEL SERVICIO TÉCNICO DE PARQUES Y JARDINES**

Avda. de Molini, 4. Pabellón Marroquí  
41012 Sevilla  
Teléfono 95 54 73232  
Fax 95 54 73242

Código Seguro De Verificación:	+0yvG4D2HSYS+ddoe1LwTw==	Estado	Fecha y hora
Firmado Por	Pablo Rodriguez Zulategui	Firmado	07/05/2020 09:09:13
Observaciones		Página	1/1
Url De Verificación	<a href="https://www.sevilla.org/verifirmav2/code/+0yvG4D2HSYS+ddoe1LwTw==">https://www.sevilla.org/verifirmav2/code/+0yvG4D2HSYS+ddoe1LwTw==</a>		



**SOLICITUD DE APEO DE ARBOLADO VIARIO (AP-114-20) PARTE 2ª**

**MOTIVO DEL APEO:** Afección por Obra Pública (EMASESA)

1. **FECHA:** 23 de abril de 2020
2. **SITUACIÓN:** San José de Calasanz.
3. **Distrito:** Triana.
4. **ESPECIE:** *Melia azedarach*.
5. **P.C. (c.m):** 244
6. **ALTURA (m):** 12
7. **ALCORQUE (m):** 1 x 1.
8. **LATITUD DE ACERADO(m):** en zona de aparcamiento.
9. **LESIONES GRAVES:**
  - Signos de afección fúngica en el interior del tronco, con salida al exterior y duramen expuesto.
  - Angulaciones producidas por eliminación de ejes de calibre excesivo.
10. **ESTADO GENERAL:**
  - El estado general, asociado al vigor, es normal.
11. **OBSERVACIONES:**
  - Ejemplar que ha sufrido podas de refaldado reiteradas a lo largo de las últimas décadas.
  - Estructuras en copa generando palancas significativas.
  - Multitud de ejes juveniles de origen epicórmico y vigorosos en la zona de cima de copa.
  - Árbol de gran porte.

**12. FOTOGRAFÍAS:**



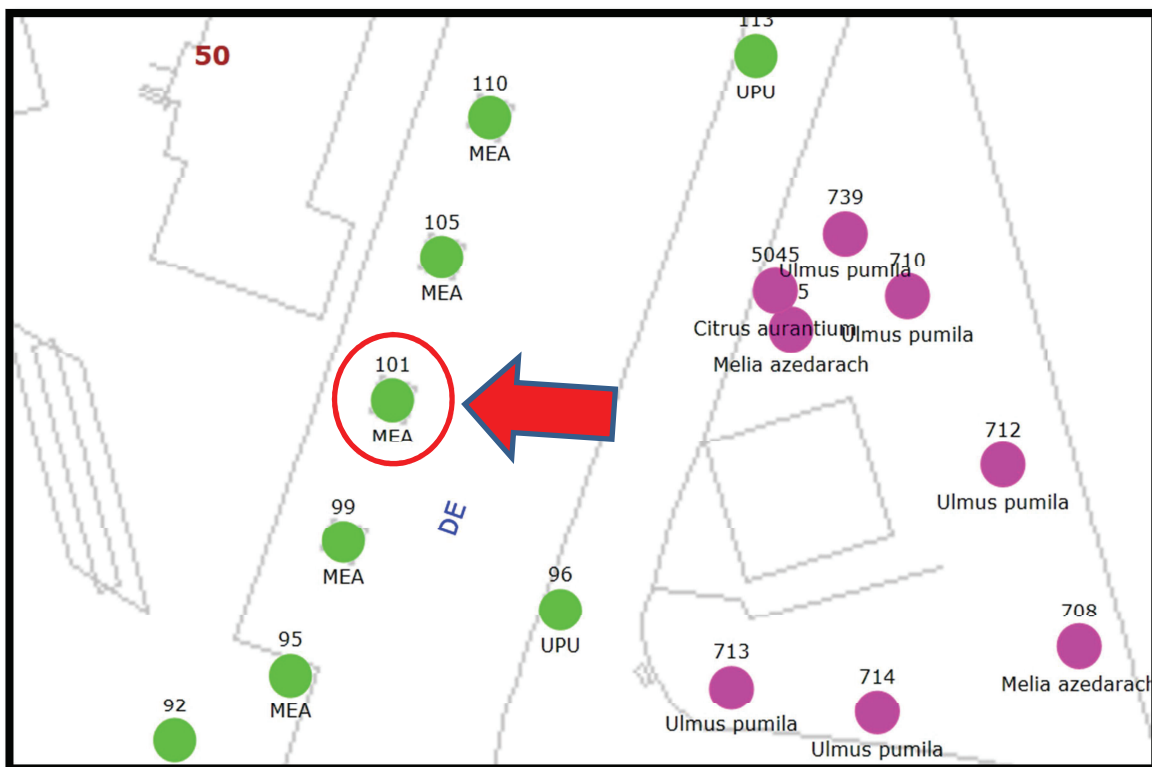
Ávda. de Moliní, 4. Pabellón Marroquí  
41012 Sevilla  
Teléfono 95 547 32 32  
Telefax 95 547 32 42  
[www.parquesyjardines.sevilla.org](http://www.parquesyjardines.sevilla.org)





Ávda. de Moliní, 4. Pabellón Marroquí  
41012 Sevilla  
Teléfono 95 547 32 32  
Telefax 95 547 32 42  
[www.parquesyjardines.sevilla.org](http://www.parquesyjardines.sevilla.org)

**13. PLANO DE SITUACIÓN:**



# Formulario de Evaluación Básica de Riesgo de Arbolado

Cliente: Ayuntamiento de Sevilla. Servicio de Parques y Jardines Fecha: 21-abr-2020 Hora: 11:30  
 Dirección/localización árbol: San José de Calasanz ID. Árbol: 101 Hoja 1 de 2  
 Especie de árbol: *Melia azedarach* Perímetro: 244 Altura (m): 12 Proyección copa diám. (m): 9  
 Asesor: Ute arbolado y jardinería sector norte de Sevilla Periodo de tiempo: 30 Herramientas utilizadas: Cámara Fotográfica, tablet, cinta métrica, martillo teflón, Arbomap

## Evaluación de Diana

Nº de Diana	Descripción de Diana	Zona de Diana			Tasa de Ocupación 1. Rara 2. Ocasional 3. Frecuente 4. Constante	Es práctico mover la diana	Es práctico restringir la zona?
		Blanco dentro de la proyección de copa	Diana dentro de 1 x altura	Diana dentro de 1,5 x altura			
1	Peatones	X			3	No	No
2	Vehículos (en tránsito)	X			4	No	No
3	Vehículos (aparcados)	X			3	No	No
4							
5							

## Factores de la Zona

**Historial de fallos:** Roturas de ejes epicórmicos en altura con excesivo efecto palanca **Topografía:** Plano  Pte.  % Orientación de la pte:  
**Cambios en la zona:** Ninguno  Cambio cota del suelo  Limpieza  Cambio de hidrología del suelo  Cortes de raíces  Descripción:  
**Condiciones suelo:** Volumen limitado  Encharcado  Superficial  Compactado  Pavimento sobre raíces  90 % Descripción Acerado y asfalto  
**Dirección de los vientos dominantes:** O-SO **Climatología:** Vientos fuertes  Hielo  Nieve  Lluvias fuertes  Descripción

## Salud del árbol y perfil de la especie

**Vigor:** Bajo  Normal  Alto  **Follaje:** Ninguno (por estación)  Ninguno (muerte)  Normal 100 % Clorótico % Necrótico %  
**Plagas y enfermedades:** Afección fúngica interna **Abiótico:** Suelo compactado que favorece la anoxia radicular.  
**Perfil de fallos por especie:** Ramas  Tronco  Raíces  Descripción Rotura de ejes epicórmicos.

## Factores de carga

**Exposición al viento:** Protegida  Parcial  Total  Túnel de viento  **Tamaño relativo de copa:** Pequeño  Medio  Grande   
**Densidad copa:** Escasa  Normal  Densa  **Ramas interiores:** Poca  Normal  Densa  **Trepadora/Muérdago/Musgo:**  
**Cambios recientes o previstos en los factores de carga:**

## Defectos en árboles y condiciones que afectan a la probabilidad de fallo

-- Copa y Ramas --	
Copa desequilibrada <input type="checkbox"/> LCR 95 % (Porcentaje copa viva)	Grietas <input type="checkbox"/> Daños por rayos <input type="checkbox"/>
Ramas/ramillas muertas: 5 % sobre total Diámetro máximo 2	Codominancia <input type="checkbox"/> Corteza incluida <input type="checkbox"/>
Ramas rotas/colgantes: Número Diámetro máximo	Uniones débiles <input checked="" type="checkbox"/> Cavidades/nidos 5 % Perímetro
Ramas sobre extendidas: <input type="checkbox"/>	Fallos previos de ramas <input checked="" type="checkbox"/> Ramas similares presentes <input type="checkbox"/>
<b>Historial de Poda:</b>	Corteza muerta/pérdida <input checked="" type="checkbox"/> Cáncer/agallas/nudos <input type="checkbox"/> Albura dañada/descompuesta <input checked="" type="checkbox"/>
Limpieza <input type="checkbox"/> Aclareo <input type="checkbox"/> Refaldado <input checked="" type="checkbox"/>	Cuerpos fructíferos <input type="checkbox"/> Duramen descompuesto <input checked="" type="checkbox"/>
Reducción <input checked="" type="checkbox"/> Desmoche <input type="checkbox"/> Cola de León <input checked="" type="checkbox"/>	Crecimiento de respuesta En proceso de consolidación de defectos.
Cortes a ras <input type="checkbox"/> Otros	
Principal (es) preocupación (es): Rotura de ejes con inserciones de origen epicórmico en altura	
<b>Cargas adicionales:</b> Ninguna <input type="checkbox"/> Menor <input type="checkbox"/> Moderada <input type="checkbox"/> Significativa <input checked="" type="checkbox"/>	
<b>Probabilidad de fallos:</b> Improbable <input type="checkbox"/> Posible <input checked="" type="checkbox"/> Probable <input type="checkbox"/> Inminente <input type="checkbox"/>	

-- Tronco --		-- Raíces y cuello radicular --	
Corteza muerta/perdida <input checked="" type="checkbox"/> Color/textura anormal de corteza <input type="checkbox"/>	Cuello enterrado/no visible <input checked="" type="checkbox"/> Profundidad Estrangulamiento <input type="checkbox"/>	Muerta <input type="checkbox"/> Degradado <input type="checkbox"/> Hongos/setas <input type="checkbox"/> Exudaciones <input type="checkbox"/>	
Troncos codominantes <input type="checkbox"/> Corteza incluida <input type="checkbox"/> Grietas <input type="checkbox"/>	Cavidades <input type="checkbox"/> % Perímetro Profundidad de la cavidad	Grietas <input type="checkbox"/> Cortes/raíces dañadas <input type="checkbox"/> Distancia al tronco	
Albura dañada/descompuesta <input checked="" type="checkbox"/> Cáncer/agalla/nudos <input type="checkbox"/> Rezuman savia <input type="checkbox"/>	Levantamiento del plato radicular <input type="checkbox"/> Debilidad de suelo <input type="checkbox"/>		
Daños por rayo <input type="checkbox"/> Duramen descompuesto <input checked="" type="checkbox"/> Cuerpos fructíferos/setas <input type="checkbox"/>	Crecimiento de respuesta -	Principal (es) preocupación (es): Posible afección fúngica en raíces con degradación asociada.	
Cavidad/nido 5 % Perímetro Profundidad Conicidad atípica			
Inclinación ° Corregida?			
Espesor de la pared residual (t) t/R			
Crecimiento de respuesta -			
Principal (es) preocupación (es): Sin preocupaciones significativas			
<b>Cargas adicionales:</b> Ninguna <input type="checkbox"/> Menor <input type="checkbox"/> Moderado <input type="checkbox"/> Significativa <input checked="" type="checkbox"/>	<b>Cargas adicionales:</b> Ninguna <input type="checkbox"/> Menor <input type="checkbox"/> Moderado <input type="checkbox"/> Significativa <input checked="" type="checkbox"/>		
<b>Probabilidad de fallos:</b> Improbable <input checked="" type="checkbox"/> Posible <input type="checkbox"/> Probable <input type="checkbox"/> Inminente <input type="checkbox"/>	<b>Probabilidad de fallos:</b> Improbable <input type="checkbox"/> Posible <input checked="" type="checkbox"/> Probable <input type="checkbox"/> Inminente <input type="checkbox"/>		




**Categorización del riesgo**

Número de problema	Parte del árbol	Consideraciones de preocupación	Perímetro de la parte afectada (cm)	Distancia de caída a diana (m)	Número de Diana	Protección de diana	Probabilidad										Categorización del riesgo (valor 2)										
							Fallo					Impacto						Fallo e Impacto (Matriz 1)					Consecuencias				
							Improbable	Posible	Probable	Inminente	Muy bajo	Muy bajo	Bajo	Medio	Alto	Improbable		Algo probable	Probable	Muy Probable	Insignificante	Menor	Significante	Severo			
1	RAMAS	ROTURA DE EJES CON INSERCIÓNES EPICÓRMICAS EN ALTURA	100	14	1	NO	<input checked="" type="checkbox"/>	<input checked="" type="checkbox"/>	<input checked="" type="checkbox"/>	<input checked="" type="checkbox"/>	<input checked="" type="checkbox"/>	<input checked="" type="checkbox"/>	<input checked="" type="checkbox"/>	<input checked="" type="checkbox"/>	<input checked="" type="checkbox"/>	<input checked="" type="checkbox"/>	<input checked="" type="checkbox"/>	<input checked="" type="checkbox"/>	<input checked="" type="checkbox"/>	<input checked="" type="checkbox"/>	BAJO						
							2	NO	<input checked="" type="checkbox"/>	<input checked="" type="checkbox"/>	<input checked="" type="checkbox"/>	<input checked="" type="checkbox"/>	<input checked="" type="checkbox"/>	<input checked="" type="checkbox"/>	<input checked="" type="checkbox"/>	<input checked="" type="checkbox"/>	<input checked="" type="checkbox"/>	<input checked="" type="checkbox"/>	<input checked="" type="checkbox"/>	<input checked="" type="checkbox"/>	<input checked="" type="checkbox"/>	<input checked="" type="checkbox"/>	<input checked="" type="checkbox"/>	BAJO			
							3	NO	<input checked="" type="checkbox"/>	<input checked="" type="checkbox"/>	<input checked="" type="checkbox"/>	<input checked="" type="checkbox"/>	<input checked="" type="checkbox"/>	<input checked="" type="checkbox"/>	<input checked="" type="checkbox"/>	<input checked="" type="checkbox"/>	<input checked="" type="checkbox"/>	<input checked="" type="checkbox"/>	<input checked="" type="checkbox"/>	<input checked="" type="checkbox"/>	<input checked="" type="checkbox"/>	<input checked="" type="checkbox"/>	<input checked="" type="checkbox"/>	MODERADO			
1	TRONCO	SIN PREOCUPACIONES SIGNIFICATIVAS	244	14	1	NO	<input checked="" type="checkbox"/>	<input checked="" type="checkbox"/>	<input checked="" type="checkbox"/>	<input checked="" type="checkbox"/>	<input checked="" type="checkbox"/>	<input checked="" type="checkbox"/>	<input checked="" type="checkbox"/>	<input checked="" type="checkbox"/>	<input checked="" type="checkbox"/>	<input checked="" type="checkbox"/>	<input checked="" type="checkbox"/>	<input checked="" type="checkbox"/>	<input checked="" type="checkbox"/>	BAJO							
							2	NO	<input checked="" type="checkbox"/>	<input checked="" type="checkbox"/>	<input checked="" type="checkbox"/>	<input checked="" type="checkbox"/>	<input checked="" type="checkbox"/>	<input checked="" type="checkbox"/>	<input checked="" type="checkbox"/>	<input checked="" type="checkbox"/>	<input checked="" type="checkbox"/>	<input checked="" type="checkbox"/>	<input checked="" type="checkbox"/>	<input checked="" type="checkbox"/>	<input checked="" type="checkbox"/>	<input checked="" type="checkbox"/>	BAJO				
							3	NO	<input checked="" type="checkbox"/>	<input checked="" type="checkbox"/>	<input checked="" type="checkbox"/>	<input checked="" type="checkbox"/>	<input checked="" type="checkbox"/>	<input checked="" type="checkbox"/>	<input checked="" type="checkbox"/>	<input checked="" type="checkbox"/>	<input checked="" type="checkbox"/>	<input checked="" type="checkbox"/>	<input checked="" type="checkbox"/>	<input checked="" type="checkbox"/>	<input checked="" type="checkbox"/>	<input checked="" type="checkbox"/>	BAJO				
1	CUELLO/RAIZ	AFECCIÓN FÚNGICA A NIVEL RADICULAR CON DEGRADACIÓN ASOCIADA	24	14	1	NO	<input checked="" type="checkbox"/>	<input checked="" type="checkbox"/>	<input checked="" type="checkbox"/>	<input checked="" type="checkbox"/>	<input checked="" type="checkbox"/>	<input checked="" type="checkbox"/>	<input checked="" type="checkbox"/>	<input checked="" type="checkbox"/>	<input checked="" type="checkbox"/>	<input checked="" type="checkbox"/>	<input checked="" type="checkbox"/>	<input checked="" type="checkbox"/>	<input checked="" type="checkbox"/>	BAJO							
							2	NO	<input checked="" type="checkbox"/>	<input checked="" type="checkbox"/>	<input checked="" type="checkbox"/>	<input checked="" type="checkbox"/>	<input checked="" type="checkbox"/>	<input checked="" type="checkbox"/>	<input checked="" type="checkbox"/>	<input checked="" type="checkbox"/>	<input checked="" type="checkbox"/>	<input checked="" type="checkbox"/>	<input checked="" type="checkbox"/>	<input checked="" type="checkbox"/>	<input checked="" type="checkbox"/>	BAJO					
							3	NO	<input checked="" type="checkbox"/>	<input checked="" type="checkbox"/>	<input checked="" type="checkbox"/>	<input checked="" type="checkbox"/>	<input checked="" type="checkbox"/>	<input checked="" type="checkbox"/>	<input checked="" type="checkbox"/>	<input checked="" type="checkbox"/>	<input checked="" type="checkbox"/>	<input checked="" type="checkbox"/>	<input checked="" type="checkbox"/>	<input checked="" type="checkbox"/>	<input checked="" type="checkbox"/>	MODERADO					

Matriz 1. Matriz de probabilidades

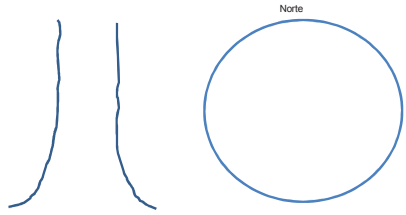
Probabilidad de fallo	Probabilidad del impacto sobre la Diana			
	Muy bajo	Bajo	Medio	Alto
<b>Inminente</b>	Improbable	Algo probable	Probable	Muy probable
<b>Probable</b>	Improbable	Improbable	Algo probable	Probable
<b>Posible</b>	Improbable	Improbable	Improbable	Algo probable
<b>Improbable</b>	Improbable	Improbable	Improbable	Improbable



Matriz 2. Matriz de clasificación de riesgo.

Probabilidad de fallo e impacto	Consecuencias del fallo			
	Insignificante	Menor	Significante	Severo
<b>Muy probable</b>	Bajo	Moderado	Alto	Extremo
<b>Probable</b>	Bajo	Moderado	Alto	Alto
<b>Algo probable</b>	Bajo	Bajo	Moderado	Moderado
<b>Improbable</b>	Bajo	Bajo	Bajo	Bajo

**Notas, explicaciones, descripciones:** Ejemplar de gran porte, fisiológicamente envejecido. Señas visuales de afección fúngica en el interior del tronco, con salidas al exterior y duramen expuesto. Multitud de ejes de origen epicórmicos con crecimiento vigorosos en cima de copa. Efecto palanca significativo, asociado a estos. Angulaciones favorecidas por eliminación de ejes de calibre importante.



**Propuestas y/o consejos** Se solicita su apeo, por la incompatibilidad de la posición con la obra que se está llevando a cabo por EMASESA para la sustitución de los colectores O200 Y O210, con la aprobación de la Gerencia de Urbanismo.

Riesgo residual \_\_\_\_\_  
 Riesgo residual \_\_\_\_\_  
 Riesgo residual \_\_\_\_\_  
 Riesgo residual \_\_\_\_\_

Valoración general de riesgo del árbol: Bajo  Moderado  Alto  Extremo  Prioridad de trabajo: 1  2  3  4

Valoración de riesgo residual: Bajo  Moderado  Alto  Extremo  Intervalo de inspección recomendada: \_\_\_\_\_

Datos: Final  Preliminar  Necesita asesoramiento avanzado:  No  Si  Tipo y razón: \_\_\_\_\_

Limitaciones de la Inspección:  Ninguna  Visibilidad  Accesos  Trepadoras  Cuello de raíz enterrado Descripción: \_\_\_\_\_

Esta ficha es una adaptación del formulario del método BMP de la ISA.